

**Муниципальное дошкольное образовательное учреждение
«Детский сад № 376
Тракторозаводского района Волгограда»**
400033, Волгоград, ул. им. Николая Отрады, 3,
тел./факс (8442) 79-40-17, e-mail: dou376@volgadmin.ru
ОГРН 1023402458144 ИНН/КПП 3441014570/3441011001

Согласовано:

Рассмотрен и рекомендован
к утверждению
Педагогическим советом МОУ Детского
сада № 376
Протокол № 1 от 29.08.2023г.

Утверждаю:

заведующий МОУ «Детский сад
№ 376 Тракторозаводского района
Волгограда»
Е.С. Золотарёва
Приказ № 41 от 29.08.2023г.

С учетом мнения совета родителей
Протокол № 1 от «29» августа 2023 г.

**ОБРАЗОВАТЕЛЬНАЯ ПРОГРАММА ДОШКОЛЬНОГО ОБРАЗОВАНИЯ
МУНИЦИПАЛЬНОГО ДОШКОЛЬНОГО ОБРАЗОВАТЕЛЬНОГО
УЧРЕЖДЕНИЯ «ДЕТСКИЙ САД № 376 ТРАКТОРОЗАВОДСКОГО РАЙОНА
ВОЛГОГРАДА»**

Разработана

в соответствии с ФГОС ДО (утвержден приказом Минобрнауки РФ от 17 октября 2013 г, № 1155, зарегистрировано в Минюсте России 14 ноября 2013 г., регистрационный № 30384) и

в соответствии с ФООП ДО (утвержден приказом Минобрнауки РФ от 25 ноября 2022 г, № 1028, зарегистрировано в Минюсте России 28 декабря 2022 г., регистрационный № 71847).

Волгоград, 2023 год

СОДЕРЖАНИЕ

Общие положения.....	4
1. Целевой раздел образовательной программы дошкольного образования.....	16
1.1. Пояснительная записка.....	16
1.2. Планируемые результаты реализации образовательной программы дошкольного образования.....	19
1.3. Педагогическая диагностика достижения планируемых результатов.....	29
2. Содержательный раздел образовательной программы дошкольного образования.....	33
2.1. Задачи и содержание образования (обучения и воспитания) по возрастным группам	33
2.1.1. Группа младенческого возраста	33
2.1.2. Группа раннего возраста (от 1 до 2).....	37
2.1.3. Группа раннего возраста (от 2 до 3).....	42
2.1.4. Группа младшего возраста (от 3 до 4).....	51
2.1.5. Группа среднего возраста (от 4 до 5).....	65
2.1.6. Группа старшего возраста (от 5 до 6).....	84
2.1.7. Группа подготовительного возраста (от 6 до 7).....	104
2.1.8. Решение совокупных задач воспитания.....	125
2.2. Вариативные формы, способы, методы и средства реализации образовательной программы дошкольного образования.....	127
2.2.1. Особенности образовательной деятельности разных видов и культурных практик.....	133
2.2.2. Способы и направления поддержки детской инициативы.....	147
2.3. Особенности взаимодействия педагогического коллектива с семьями обучающихся.	154
2.4. Направления и задачи коррекционно-развивающей работы.	166
2.4.1. Содержание КРР на уровне дошкольного образования.....	168
2.5. Рабочая программа воспитания.	175
2.5.1. Пояснительная записка.....	175
2.5.2. Целевой раздел программы воспитания.	179
2.5.2.1. Цели и задачи воспитания.....	179
2.5.2.2. Целевые ориентиры воспитания.....	183
2.5.2.3. Целевые ориентиры воспитания детей раннего возраста (к 3-м годам).....	183

2.5.2.4.Целевые ориентиры воспитания детей на этапе завершения освоения программы.....	184
2.5.3. Содержательный раздел программы воспитания.	186
2.5.3.1. Уклад образовательной организации.....	186
2.5.3.2. Воспитывающая среда образовательной организации.....	194
2.5.3.3. Общности образовательной организации.....	198
2.5.3.4. Работа с родителями	205
2.5.3.5. События образовательной организации.....	207
2.5.3.6. Совместная деятельность в образовательных ситуациях	209
2.5.3.7. Организация предметно-пространственной среды	214
2.5.4. Организационный раздел программы воспитания.	216
2.5.4.1. Нормативно-методическое обеспечение	216
2.5.4.2. Требования к условиям работы с особыми категориями детей.....	227
3. Организационный раздел образовательной программы дошкольного образования.....	230
3.1. Психолого-педагогические условия реализации Программы.	230
3.2. Особенности организации развивающей предметно-пространственной среды.....	232
3.3. Материально-техническое обеспечение Программы, обеспеченность методическими материалами и средствами обучения и воспитания.....	238
3.4. Кадровые условия реализации Программы.	270
3.5. Режим и распорядок дня в дошкольных группах.	271
3.6. Учебный план.	281
3.7. Календарный учебный график.....	290
3.8. Календарный план воспитательной работы.....	298

ОБЩИЕ ПОЛОЖЕНИЯ

Образовательная программа дошкольного образования (далее – Программа) разработана в соответствии с ФГОС ДО (утвержден приказом Минобрнауки РФ от 17 октября 2013 г, № 1155, зарегистрировано в Минюсте России 14 ноября 2013 г., регистрационный № 30384) и в соответствии с ФОП ДО (утвержден приказом Минобрнауки РФ от 25 ноября 2022 г, № 1028, зарегистрировано в Минюсте России 28 декабря 2022 г., регистрационный № 71847).

Программа позволяет реализовать несколько основополагающих функций дошкольного уровня образования:

1. Обучение и воспитание ребенка дошкольного возраста как **Гражданина Российской Федерации**, формирование основ его *гражданской и культурной идентичности* на соответствующем его возрасту содержании доступными средствами (Концепция воспитания и развития личности гражданина России в системе образования портрет Гражданина России - 2035).

2. Создание **единого ядра содержания дошкольного образования** (далее – ДО), ориентированного на приобщение детей к *традиционным духовно-нравственным и социокультурным ценностям российского народа*, воспитание подрастающего поколения как знающего и уважающего историю и культуру своей семьи, большой и малой Родины (Указ Президента Российской Федерации от 09.11.2022 № 809 «Об утверждении Основ государственной политики по сохранению и укреплению традиционных российских духовно-нравственных ценностей»).

3. Создание **единого федерального образовательного пространства воспитания и обучения детей от рождения до поступления в начальную школу**, обеспечивающего ребенку и его родителям (законным представителям) равные, качественные условия ДО, вне зависимости от места проживания (Федеральный закон от 24.09.2022 № 371-ФЗ «О внесении изменений в Федеральный закон «Об образовании в Российской Федерации» и статью 1 Федерального закона "Об обязательных требованиях в Российской Федерации»).

Программа разработана с учетом следующей **нормативно-правовой документации**:

- Распоряжение Правительства РФ от 29.05.2015 N 996-р «Об утверждении Стратегии развития воспитания в Российской Федерации на период до 2025 года».
- Указ Президента РФ от 7 мая 2018 г. N 204 «О национальных целях и стратегических задачах развития Российской Федерации на период до 2024 года» (с изменениями и дополнениями), в котором была сформулирована цель образования: *Воспитание гармонично развитой и социально ответственной личности на основе духовно-нравственных ценностей народов РФ, исторических и национально-культурных традиций.*
- Указ Президента РФ от 21 июля 2020 года № 474 «О национальных целях и стратегических задачах развития Российской Федерации на период до 2030 года».
- Указ Президента Российской Федерации от 05.10.2022 № 710 «Об опубликовании текста Конституции Российской Федерации с изменениями» (ст. 67.1; ст.68 и др.).
- Федеральный закон от 31 июля 2020 г. № 304-ФЗ «О внесении изменений в Федеральный закон «Об образовании в Российской Федерации» по вопросам воспитания обучающихся».
- Приказ Министерства труда и социальной защиты РФ от 18 октября 2013 г. N 544н «Об утверждении профессионального стандарта "Педагог (педагогическая деятельность в сфере дошкольного, начального общего, основного общего, среднего общего образования) (воспитатель, учитель)».

- Указ Президента РФ от 2 июля 2021 г. № 400 «О Стратегии национальной безопасности Российской Федерации» (ст.91).
- Федеральный проект «Патриотическое воспитание граждан Российской Федерации» национального проекта «Образование» (далее – федеральный проект, проект «Патриотическое воспитание») реализуется в период с 2021 по 2024 годы.
- Федеральный закон от 24.09.2022 № 371-ФЗ «О внесении изменений в Федеральный закон «Об образовании в Российской Федерации» и статью 1 Федерального закона "Об обязательных требованиях в Российской Федерации» (ст.2., ст.12 и др.).
- Указ Президента Российской Федерации от 09.11.2022 № 809 «Об утверждении Основ государственной политики по сохранению и укреплению традиционных российских духовно-нравственных ценностей».
- Министерства просвещения РФ от 31 июля 2020 г. № 373 «Об утверждении Порядка организации и осуществления образовательной деятельности по основным общеобразовательным программам - образовательным программам дошкольного образования».
- Приказ Министерства просвещения РФ от 8 ноября 2022 г. N 955 «О внесении изменений в некоторые приказы Министерства образования и науки Российской Федерации и Министерства просвещения Российской Федерации, касающиеся федеральных государственных образовательных стандартов общего образования и образования обучающихся с ограниченными возможностями здоровья и умственной отсталостью (интеллектуальными нарушениями)».

Обязательная часть Программы соответствует Федеральной программе и составляет не менее 60% от общего объема Программы.

Часть, формируемая участниками образовательных отношений, составляет не более 40% и ориентирована на:

- специфику национальных, социокультурных и иных условий, в том числе региональных, в которых осуществляется образовательная деятельность,
- сложившиеся традиции ДОО;
- выбор парциальных образовательных программ и форм организации работы с детьми, которые соответствуют потребностям и интересам детей, возможностям педагогического коллектива и ДОО.

Специфика национальных, социокультурных и региональных условий

Показатели расположения образовательной организации	Характеристики	Влияние на воспитательный процесс детского сада № 376
<p><i>Характеристики региона, оказывающие влияние на функционирование детского сада № 376</i></p>	<p>- Волгоградская область самая большая в округе, занимает площадь 112 900 кв. км. Граничит: на севере – с Саратовской областью, на востоке – с Казахстаном, на юго-востоке – с Астраханской областью, на юге – с Калмыкией. Имеет выгодное географическое положение с выходом на Иран, Ирак, Кавказ, Украину и Казахстан. Соединяет две важнейшие реки – Волгу и Дон. В Волгоградской области производится добыча нефти, газа и угля. Имеет Волжскую ГЭС. На ее территории созданы 7 природных парков: «Волго-Ахтубинская пойма», «Донской», «Эльтонский», «Щербаковский», «Нижнехоперский», «Цимлянские пески», «Усть-Медведецкий».</p> <p>- Город-герой. Одним из важнейших генеральных сражений в ВОВ была Сталинградская битва, которая проходила с 17.06.1942 по 02.02.1943г.</p> <p>- Традиции создания семьи и семейного воспитания в детском саду № 376: русская культура, христианские традиции, как система отношений внутри семьи, основанных на любви и взаимном уважении, уважение к религиям других народов.</p> <p>- Национальные особенности региона: на территории Волгоградской области проживает более 130 национальностей: русские, азербайджанцы, белорусы, грузины, кавказцы, дагестанцы, евреи, калмыки, корейцы, татары, казахи и т.д.</p> <p>- Особенности развития экономики региона: в Волгоградской области многоотраслевое сельское хозяйство сочетается с разнообразной промышленностью. Производится высококачественное зерно, кукуруза, крупяные культуры, семена масленичных культур, овощей, фруктов, бахчевых. По территории области протекают крупнейшие</p>	<p>- многонациональность</p> <p>- дружба народов</p> <p>- поддержка спец. Операции (воспитание) – нетерпимость к фашизму</p> <p>- экология, бережное отношение к природе</p> <p>- музейная комната</p> <p>- русская изба</p> <p>- клуб «Гармония»</p> <p>- знакомство с разнообразием профессий</p>

	судоходные реки, соединенные Волго-Донским каналом. На территории области расположена Волжская ГЭС.	
<i>Территориальные особенности, оказывающие влияние на функционирование детского сада № 376</i>	<ul style="list-style-type: none"> - Градация по численности населения: город – миллионник. - Тракторозаводский район, в котором расположен детский сад № 376 располагается на северной окраине города. С юга он граничит с Краснооктябрьским районом, с севера и запада с Городищенским районом. - Наличие на близлежащей территории социальных партнеров: детская поликлиника № 1, библиотека № 4, ФОП: спортивный комплекс для занятий спортом, парк культуры и отдыха им. Дзержинского. 	- договора о сетевой форме сотрудничества
<i>Социально-экономические особенности, оказывающие влияние на функционирование детского сада № 376</i>	<ul style="list-style-type: none"> - Градообразующими предприятиями Волгограда, влияющими на качество жизни семей воспитанников детского сада, являются: Волгоградский тракторный завод, заводы «Красный октябрь», «Титан-Баррикады», фабрика по производству кондитерских изделий «Конфил», Волгоградский алюминиевый завод, продуктовые магазины - Детский сад № 376 посещают воспитанники в возрасте от 1,5 до 7 лет. Возраст большинства родителей (законных представителей) – от 21 до 43 лет. Возраст педагогического состава варьируется от 20 до 68 лет. - Уровень образования родителей воспитанников – около 78% среднее профессиональное, у педагогического состава детского сада № 376 – 40% высшее, 60% - В детском саду № 376 созданы все необходимые условия для осуществления образовательного процесса и комфортного пребывания воспитанников: есть горячее и холодное водоснабжение, теплоснабжение, система безопасности (сторожа-вахтеры, ограждение по периметру, видеокамеры, система тревожной сигнализации и т.д.). 	- Большинство родителей (законных представителей) работают на них. Благодаря чему повышается качество жизни семей, что выражается в посещении нескольких платных кружков одним воспитанником.

<p><i>Географические и экологические особенности, оказывающие влияние на функционирование детского сада № 376</i></p>	<p>- Тракторозаводский район расположен на северной окраине города. В его северо-восточной части начинается Волжская ГЭС с мостовым переходом на город Волжский. В состав района входят поселки: Горный, ГЭС, Забазный, Нижний Тракторный, Спартановка и пгт. Водстрой.</p> <p>- На территории района находится 92 исторических и памятных мест. Из них: 1 памятник археологии, 12 памятников исторических событий, 8 скульптурных памятников, 67 мемориальных досок, 4 братские могилы захоронений защитников Сталинграда. Площадь Дзержинского – «визитная карточка» района. На ней установлены памятник Феликсу Дзержинскому, танк Т-34.</p> <p>- Климат области засушливый, с резко выраженной континентальностью. Температура воздуха летом может подниматься до + 45 градусов. Абсолютный минимум температуры может опускаться до – 41 градуса. Частая смена погоды от резкого таяния снега до заморозков.</p> <p>- На территории Волгоградской области сосредоточено значительное количество полезных ископаемых. Важнейшими из них являются нефть, природный газ, строительные материалы, фосфориты и минеральные соли. Кроме того, в области действует минеральный источник Ергенинский.</p>	<p>Большинство воспитанников, посещающих детский сад № 376, проживают в указанных поселках.</p> <p>- безопасность детей. Летом панамки, усиленный питьевой режим, зимой - безопасность поведения на льду, усиленная подготовка прогулочных участков: уборка снега, посыпание льда солью, уборка сосулек с крыш беседок и т.д.</p>
<p><i>Этнокультурные особенности, оказывающие влияние на функционирование детского сада № 376</i></p>	<p>- Национальный состав воспитанников и родителей (законных представителей), посещающих детский сад № 376 – более 90% - это русские, есть украинцы, армяне, азербайджанцы, казахи, афганцы, у которых оформлено российское гражданство.</p> <p>- Объединяющие обычаи и традиции</p>	<p>- Центры дополнены материалами по культуре и традициям данных национальностей.</p>

	<p>поведения в повседневной жизни и проведения досуга для всех национальностей – это почитание старших, крепость и широта родственных связей, обычаи родственной и соседской взаимопомощи, гостеприимство.</p> <p>- Все воспитанники детского сада № 376 разговаривают на русском языке.</p>	
--	--	--

Сложившиеся традиции детского сада № 376

Смысл деятельности детского сада № 376, его миссия:

Согласно ФЗ «Об образовании в РФ» от 29.12.2012г. №273-ФЗ дошкольное образование является уровнем общего образования наряду с начальным общим, основным общим и средним общим образованием. Именно в дошкольном детстве закладываются ценностные установки развития личности ребенка, основы его идентичности, отношения к миру, обществу, семье и самому себе.

Поэтому миссией МОУ Детского сада № 376 является осуществление качественного дошкольного образования, направленного на всестороннее физическое и психическое развитие ребенка в различных видах деятельности, формирование гражданской и культурной идентичности, направленной на осознание им себя гражданином Российской Федерации.

Принципы и подходы к формированию Программы (в соответствии со ФГОС ДО, ФОП ДО):

- *поддержка разнообразия детства.* Возрастающая мобильность в обществе, экономике, образовании, культуре требует от людей умения ориентироваться в этом мире разнообразия, способности сохранять свою идентичность и в то же время гибко, позитивно и конструктивно взаимодействовать с другими людьми, способности выбирать и уважать право выбора других ценностей и убеждений, мнений и способов их выражения;
- *сетевое взаимодействие с организациями социализации.* Программа предполагает установку партнерских отношений не только с семьями воспитанников, но и с другими организациями, которые могут способствовать обогащению социального или культурного опыта детей, приобщению детей к национальным традициям (посещение театров, музеев, освоение программ дополнительного образования), к природе и истории родного края; содействие проведению совместных проектов, экскурсий, праздников, а также удовлетворению особых потребностей детей, оказанию психолого-педагогической поддержки;
- *личностно-развивающий и гуманистический характер взаимодействия.* Признание ребенка полноценным участником (субъектом) образовательных отношений;
- *индивидуализация дошкольного образования* предполагает такое построение образовательной деятельности, которое открывает возможности для индивидуализации образовательного процесса, появления индивидуальной траектории развития каждого ребенка с характерными для данного ребенка спецификой и скоростью, учитывающей его интересы, мотивы, способности и возрастно-психологические особенности.

Для реализации этого принципа регулярное осуществление наблюдения за развитием ребенка, сбор данных о нем, анализ его действий и поступков; помощь ребенку в сложной ситуации; предоставление ребенку возможности выбора в разных видах деятельности, акцентирование внимания на инициативности, самостоятельности и активности ребенка; проведение занятий педагогом-психологом с воспитанниками подготовительных к школе групп «Путешествия будущих

первоклассников», направленных на формирование психологической готовности детей к обучению в школе;

- развивающее вариативное образование с акцентом на зону ближайшего развития ребенка, ориентированного на специфику национальных, социокультурных и иных условий, в том числе региональных, а также выбора парциальных образовательных программ и форм организации работы с детьми.

- полнота содержания и интеграция отдельных образовательных областей. В соответствии с ФООП Программа предполагает физическое и психическое развитие детей в различных видах деятельности с охватом следующих направлений воспитания и обучения (образовательные области): социально-коммуникативное, познавательное, речевое, художественно-эстетическое и физическое развития. Деление Программы на образовательные области не означает, что каждая образовательная область осваивается ребенком по отдельности, в форме изолированных занятий по модели школьных предметов. В МОУ Детском саду № 376 данный процесс характеризуется нравственно-поучительным характером: при непосредственном поощрении творчества самого педагога, который организует живой разговор с ребенком, избегая монотонности и нудности прочтения материала, тем самым делая занятие динамичным, ярким, познавательным;

- инвариантность ценностей и целей при вариативности средств реализации и достижения целей Программы.

Образ детского сада № 376:

Образ детского сада № 376 складывается из целенаправленной поддержки педагогами различных форм детской активности и инициативы, их заботы о здоровье и всестороннем развитии детей, совместной работы с семьями воспитанников в стремлении сделать счастливым детство каждого ребёнка.

Ключевые правила детского сада № 376. Отношения с воспитанниками, родителями (законными представителями), педагогами, социальными партнерами:

1. Полноценное проживание ребенком всех этапов детства (младенческого, раннего и дошкольного возраста), обогащение (амплификация) детского развития.
2. Построение образовательной деятельности на основе индивидуальных особенностей каждого ребенка, при котором сам ребенок становится активным в выборе содержания своего образования, становится субъектом образования (далее - индивидуализация дошкольного образования).
3. Содействие и сотрудничество детей и взрослых, признание ребенка полноценным участником (субъектом) образовательных отношений.
4. Поддержка инициативы детей в различных видах деятельности.
5. Сотрудничество детского сада № 376 с семьей.
6. Приобщение детей к социокультурным нормам, традициям семьи, общества и государства.
7. Формирование познавательных интересов и познавательных действий ребенка в различных видах деятельности.
8. Возрастная адекватность дошкольного образования (соответствие условий, требований, методов возрасту и особенностям развития).

Традиции и ритуалы детского сада № 376:

1. Воспитание любви к Родине через создание музейных уголков, мини-музеев, знакомящих воспитанников с историей, культурными традициями России, а также региональными особенностями природы, истории и культуры Волгоградской области;
2. Организация родительского клуба «Гармония» с целью укрепления семейных традиций, лучшего понимания особенностей семейного воспитания детей дошкольного возраста, повышения качества внутрисемейных отношений;

3. Позитивная социализация детей дошкольного возраста на основе принципа «событийной педагогики» для формирования умения дружить, уважать сверстников, взрослых, пожилых людей, людей труда.

4. Художественное – эстетическое развитие детей дошкольного возраста через организацию платных и бесплатных дополнительных услуг, направленных на понимание красоты окружающего мира и бережного отношения к нему.

Таким образом, основными направлениями воспитательной работы в образовательной организации становятся:

- ценности **Родины и природы**, которые лежат в основе патриотического направления воспитания (музейная комната «Сталинградская мозаика», музейный уголок «Русская изба», мини-музеи экологической направленности).
- ценности **человека, семьи, дружбы**, сотрудничества, которые лежат в основе социального направления воспитания (психолого-педагогическая работа по формированию социального интеллекта детей дошкольного возраста).
- ценность **знания**, которые лежат в основе познавательного направления воспитания (центры познавательного развития в каждой возрастной группе).
- ценность **здоровья**, которое лежит в основе физического и оздоровительного направления воспитания (система оздоровительных мероприятий в каждой группе).
- ценность **труда**, которое лежит в основе трудового направления воспитания (уголки дежурства в каждой группе, организация дежурства после занятий, в уголке природы, после приема пищи в старшем дошкольном возрасте; уборка прогулочных участков во всех возрастных группах (выполнение элементарных трудовых функций)).
- ценности **культуры и красоты**, которые лежат в основе этико-эстетического направления воспитания (эстетичное оформление групповых помещений, групповых прогулочных площадок, центров по развитию эстетического вкуса у воспитанников в группах).

Особенности РППС, отражающие образ и ценности детского сада № 376:

Программа направлена на создание социальной ситуации развития дошкольников, социальных и материальных условий, открывающих возможности позитивной социализации ребенка, формирования у него чувства доверия к миру, к людям и к себе, воспитания чувства патриотизма, гражданственности, бережного отношения к памяти защитников Отечества, к культурному наследию, природе; уважительного отношения к закону, правопорядку, человеку труда, старшим, взаимоуважения.

В данный момент на базе образовательной организации работают музейная комната «Сталинградская мозаика» и мини-музей «Русская изба», на базе которых осуществляется патриотическое воспитание детей дошкольного возраста. С целью формирования основ экологического сознания, воспитания любви к природе родной страны, повышения экологической культуры дошкольников, в группах детского сада № 376 созданы мини-музеи: «Животные Волгоградской области», «В мире динозавров», «Морское царство», «Музей насекомых и пауков», «Планеты солнечной системы», «Экологические сказки», «Музей птиц», «Музей солнца».

Для организации различных видов деятельности, направленных на физическое и психическое развитие детей дошкольного возраста, в детском саду функционируют: спортивный зал, музыкальный зал, кабинет дополнительных образовательных услуг, экологическая комната, бассейн.

Социокультурный контекст:

Программа направлена на создание социальной ситуации развития дошкольников, социальных и материальных условий, открывающих возможности позитивной социализации ребенка, формирования у него доверия к миру, к людям и к себе, его личностного и познавательного

развития, развития инициативы и творческих способностей посредством культуросообразных и возрастосообразных видов деятельности в сотрудничестве со взрослыми и другими детьми, а также на обеспечение здоровья и безопасности детей.

В повышении качества воспитательной работы значимыми партнерами детского сада являются волгоградский государственный социально-педагогический университет, ГАУ ДПО «ВГАПО», областной краеведческий музей Волгоградской области (Пост № 1).

Модель уклада детского сада № 376

1) Базовые и инструментальные (задающие специфику реализации базовых) ценности, составляющие уклад:

- Ценность уважения и принятия любого ребенка со стороны воспитателей.
- Ценность развития творческих способностей ребенка со стороны родителей.
- Ценность принятия любого ребенка всеми участниками образовательных отношений.
- Доверие, время для игры, труда, взаимопомощь.
- Признание детства как уникального периода в становлении человека.

2) Правила и нормы, существующие в детском саду:

- Сложилась правила дежурства детей при подготовке к приему пищи.
- Дети помогают помощнику воспитателя убирать и мыть игрушки.
- Подготовка и уборка после занятий художественно-эстетического цикла.
- Уход за растениями в центрах природы.
- Регулярная зарядка для детей в группе.
- Организация игровых зон с учетом гендерного воспитания детей дошкольного возраста.

3) Традиции и ритуалы, существующие в детском саду:

- Воспитатели встречают детей и родителей в группах (зимой), на прогулочных участках (летом).
- Выбор формы приветствия каждым воспитанником детского сада: объятья, пожимание руки, хлопок по ладошке, просто слово «Здравствуйте!».
- Ежедневный утренний «круг» воспитателя с детьми в группе.
- Применение «Коврика примирения» для решения любой конфликтной ситуации в группе.
- Прогулки по экологической тропе.
- Выставки рисунков воспитанников в холле детского сада по временам года.
- Организация мастер-классов для родителей (законных представителей) воспитанников.
- Организация выставки творческих работ детей, посещающих дополнительные кружки.

4) Система отношений в разных общностях детского сада:

- Доброжелательная атмосфера для всех детей.
- Учет, поддержка и согласование (гармонизация) детских инициатив в детском сообществе.
- Позитивный психологический климат в педагогическом коллективе.
- Регулярные рефлексивные обсуждения реализации воспитательного процесса.

5) Характер воспитательных процессов в детском саду № 376:

- Воспитатель отвечает за все аспекты жизнедеятельности.
- Детское сообщество является полноправным участником воспитательного процесса.
- Воспитательный потенциал социокультурного окружения активно используется по патриотическому, художественно-эстетическому, физическому направлению (исторические памятники Тракторозаводского района Волгограда, посещение библиотеки, выступление музыкальных коллективов, занятия тренера по тхеквондо).

б) Организация предметно-пространственной среды.

- ППС соответствует требованиям ФГОС и ФООП ДО.
- Созданы пространства культивирования традиционных детских игр.
- Созданы тематические центры по направлениям воспитания (социальное, трудовое, познавательное).
- Созданы зоны активности по данным направлениям с возможностью свободного доступа детей к материалам и пособиям, организации совместной и самостоятельной работы.

Парциальные образовательные программы

Комплексные программы	Парциальные программы
ОТ РОЖДЕНИЯ ДО ШКОЛЫ. Инновационная программа дошкольного образования. / Под ред. Н.Е. Вераксы, Т.С. Комаровой, Э. М. Дорофеевой. — Издание третье, испр. и доп.— М.: МОЗАИКА-СИНТЕЗ, 2016. — с.338	- Парциальные программы соответствующие идеологии Программы «ОТ РОЖДЕНИЯ ДО ШКОЛЫ», - Программа-технология позитивной социализации дошкольников «Жизненные навыки для дошкольников», С.В. Кривцова, - «Философия для детей в сказках и рассказах», пособие по воспитанию детей, М. Андрианов. - «Наш дом – природа», программа по экологическому образованию дошкольников, Н.А. Рыжова.

Анализ и учет потребностей и интересов детей дошкольного возраста детского сада № 376

Поведенческие особенности: группы раннего возраста – происходит подмена воспитания выполнением требований детей, группы дошкольного возраста – дети способны организовать свою самостоятельную деятельность;

Состояние здоровья: соответствует возрасту, но есть и часто болеющие дети;

Особенности общения со взрослыми: соответствует возрасту, однако часть воспитанников общаются в форме требований, часть детей не могут объяснить свои желания и потребности;

Особенности общения со сверстниками: умеют договариваться в совместных играх;

Владение навыками самообслуживания: соответствуют возрасту;

Любимые занятия детей: игры, конструирование, рисование;

Наличие «вредных привычек» у детей: кусаются, не умеют делиться игрушками, сосут пальцы.

Программа включает в себя **учебно-методическую документацию**, в состав которой входят:

- рабочая программа воспитания,
- примерный режим и распорядок дня дошкольных групп,
- календарный план воспитательной работы.

В Программе содержится *целевой, содержательный и организационный разделы*.

В целевом разделе Программы представлены: цели, задачи, принципы ее формирования; планируемые результаты освоения Программы в младенческом, раннем, дошкольном возрастах, а также на этапе завершения освоения программы; подходы к педагогической диагностике планируемых результатов.

Содержательный раздел Программы включает задачи и содержание образовательной деятельности по каждой из образовательных областей для всех возрастных групп обучающихся (социально-коммуникативное, познавательное, речевое, художественно-эстетическое, физическое развитие). В нем представлены описания вариативных форм, способов, методов и средств реализации Программы; особенностей образовательной деятельности разных видов и культурных практик и способов поддержки детской инициативы; взаимодействия педагогического коллектива с семьями обучающихся; направления и задачи коррекционно-развивающей работы (далее – КРР) с детьми дошкольного возраста с особыми образовательными потребностями (далее – ООП) различных целевых групп, в том числе детей с ограниченными возможностями здоровья (далее – ОВЗ) и детей-инвалидов.

В содержательный раздел Программы входит рабочая программа воспитания, которая раскрывает задачи и направления воспитательной работы, предусматривает приобщение детей к российским традиционным духовным ценностям, включая культурные ценности своей этнической группы, правилам и нормам поведения в российском обществе.

Организационный раздел Программы включает описание психолого-педагогических и кадровых условий реализации Программы; организации развивающей предметно-пространственной среды (далее – РППС) в детском саду № 376; материально-техническое обеспечение Программы, обеспеченность методическими материалами и средствами обучения и воспитания.

Раздел включает перечни художественной литературы, музыкальных произведений, произведений изобразительного искусства для использования в образовательной работе в разных возрастных группах, а также перечень рекомендованных для семейного просмотра анимационных произведений.

В разделе представлены режим и распорядок дня, календарный план воспитательной работы.

Реализация Программ, направленных на обучение и воспитание, предполагает их интеграцию в едином образовательном процессе, предусматривает взаимодействие с разными субъектами образовательных отношений, осуществляется с учетом принципов ДО, зафиксированных во ФГОС ДО.

При соблюдении требований к реализации Программы и создании единой образовательной среды создается *основа для преемственности уровней дошкольного и начального общего образования.*

Преимственность целей воспитания

<i>Общая цель воспитания в дошкольном образовании – личностное развитие дошкольников и создание условий для их позитивной социализации на основе базовых ценностей российского общества</i>	<i>Общая цель воспитания в школе – личностное развитие воспитанников</i>
формирование ценностного отношения к окружающему миру, другим людям, себе	развитие позитивного отношения к общественным ценностям (социально значимых отношений)
овладение первичными представлениями о базовых ценностях, а также выработанных обществом нормам и правилах поведения	усвоение знаний основных норм, которые общество выработало на основе ценностей (социально значимых знаний)
приобретение первичного опыта деятельности и поведения в соответствии с базовыми национальными ценностями, нормами и правилами, принятыми в обществе	приобретение соответствующего ценностям опыта поведения , опыта применения сформированных знаний и отношений на практике (социально значимых дел)

Программа реализуется посредством **«сквозных механизмов» развития ребенка**: игра, общение, познавательно-исследовательская деятельность, творческая активность, которая обеспечивает художественно-эстетическое развитие ребенка.

Программа показывает, как, с учетом конкретных условий, создается в детском саду № 376 нетрадиционная модель организации обучения, воспитания и развития дошкольников; какие педагогические технологии обучения применяются в работе с детьми; как учитываются их индивидуальные особенности, интересы и возможности; как повышается мотивация образовательной деятельности воспитанников детского сада № 376.

Значимые для реализации Программы характеристики

Программа имеет развивающий потенциал, обеспечивает эмоциональное благополучие и учитывает возрастные особенности детей, направлена на формирование общей культуры, развитие физических, интеллектуальных, нравственных, эстетических и личностных качеств, формирование предпосылок учебной деятельности, сохранение и укрепление здоровья детей дошкольного возраста.

Современный контекст воспитания и развития личности

Концепция воспитания и развития личности гражданина России в системе образования п. 2.1. «Современный контекст воспитания и развития личности».

Ссылка: <https://институтвоспитания.рф/upload/ibl-ock/c63/h9nuxx7no9vq-6hytw9fgg1sy2qr1jgts/%DO%9F%D1%80%DO%9F%D1%BE%>.

Программа учитывает вызовы современной социокультурной ситуации:

- ценностно-нормативная неопределенность взрослого мира;
- эмоциональная перспектива, в которой происходит ситуация взросления ребенка;
- резкая вестернизация детской субкультуры;
- влияние техноэволюционных процессов; социальное неравенство детства;
- деформация традиционного уклада семьи;
- разрушение культуры детской жизни: агрессивная «школяризация» и др.

Концепция воспитания и развития личности гражданина России в системе образования п. 2.2. «Характеристика современного поколения детей и подростков».

Ссылка: <https://институтвоспитания.рф/upload/ibl-ock/c63/h9nuxx7no9vq-6hytw9fgg1sy2qr1jgts/%D0%9F%D1%80%D0%9F%D1%BE%>.

Программа учитывает риски современного дошкольного детства:

- поляризация детского развития;
- снижение уровня соматического здоровья ребенка;
- трудности института семьи;
- снижение уровня детской любознательности за счет переизбытка информации;
- сокращение типично детских видов деятельности;
- влияние современных ИКТ;
- исчезновение детской субкультуры - игровой деятельности и др.

1. ЦЕЛЕВОЙ РАЗДЕЛ ОБРАЗОВАТЕЛЬНОЙ ПРОГРАММЫ ДОШКОЛЬНОГО ОБРАЗОВАНИЯ

1.1. Пояснительная записка.

Полное наименование общеобразовательного учреждения в соответствии с Уставом: **Муниципальное дошкольное образовательное учреждение «Детский сад № 376 Тракторозаводского района Волгограда».**

Юридический адрес: **400033, г. Волгоград, ул. имени Николая Отрады, 3.**

Фактический адрес: **400033, г. Волгоград, ул. имени Николая Отрады, 3.**

Телефоны: **8(8442) 79-40-17**

Факс: **8(8442) 79-40-17**

Статус: **образовательная организация, осуществляющая образовательную деятельность по образовательным программам дошкольного образования.**

Тип организации: **муниципальное бюджетное учреждение.**

Учредитель: **муниципальное образование – городской округ город-герой Волгоград (муниципальное образование Волгоград).**

Количество дошкольных групп: **11 (3 раннего возраста, 2 второго младшего возраста, 2 среднего возраста, 2 старшие группы, 2 группы подготовительного к школе возраста).**

Численность воспитанников: **202 человека.**

Сведения о качественном составе педагогических кадров

Должность	Количество педагогов	Высшее профессиональное образование	Среднее профессиональное образование
Руководитель	1	1	
Старший воспитатель	1	1	
Воспитатель	15	5	10
Инструктор по ФК	1		1
Педагог - психолог	1	1	

Всего:	19	8	11
---------------	-----------	----------	-----------

Особенности учреждения:

Приоритетные направления деятельности: **гражданско-патриотическое, экологическое воспитание, приобщение детей к культурному наследию.**

Особый контингент детей: **одаренные и дети, испытывающие определенные трудности в развитии (педагогическая запущенность). Развитие основного количества детей соответствует норме.**

Целью Программы является разностороннее развитие ребенка в период дошкольного детства с учетом возрастных и индивидуальных особенностей *на основе духовно-нравственных ценностей российского народа, исторических и национально-культурных традиций.*

К традиционным российским духовно-нравственным ценностям относятся жизнь, достоинство, права и свободы человека, патриотизм, гражданственность, служение Отечеству и ответственность за его судьбу, высокие нравственные идеалы, крепкая семья, созидательный труд, приоритет духовного над материальным, гуманизм, милосердие, справедливость, коллективизм, взаимопомощь и взаимоуважение, историческая память и преемственность поколений, единство народов России.

Цель Программы достигается через решение **задач**, соответствующих требованиям ФОП ДО:

- **обеспечение единых для РФ содержания ДО и планируемых результатов** освоения образовательной программы детского сада;
- **приобщение детей (в соответствии с возрастными особенностями) к базовым ценностям российского народа** – жизнь, достоинство, права и свободы человека, патриотизм, гражданственность, высокие нравственные идеалы, крепкая семья, созидательный труд, приоритет духовного над материальным, гуманизм, милосердие, справедливость, коллективизм, взаимопомощь и взаимоуважение, историческая память и преемственность поколений, единство народов России; создание условий для формирования ценностного отношения к окружающему миру, становления опыта действий и поступков на основе осмысления ценностей;
- **построение (структурирование) содержания образовательной работы** на основе учета возрастных и индивидуальных особенностей развития.

Вариативная часть.

Программа «От рождения до школы»

Задачи:

1. Забота о здоровье, эмоциональном благополучии и всестороннем развитии каждого ребенка.
2. Создание в группах атмосферы гуманного, доброжелательного отношения ко всем воспитанникам, что позволяет растить их общительными, добрыми, любознательными, инициативными, стремящимися к самостоятельности и творчеству.
3. Максимальное использование разнообразных видов детской деятельности, их интеграция в целях повышения эффективности воспитательно-образовательного процесса.
4. Вариативность использования образовательного материала, позволяющая развивать творчество в соответствии с интересами и наклонностями каждого ребенка.

5. Единство подходов к воспитанию детей в условиях дошкольного образовательного учреждения и семьи.
6. Соблюдение в работе детского сада и начальной школы преемственности.

Программа построена на **принципах дошкольного образования**, установленных ФГОС ДО.

Ссылка:

https://shkolastarotimoshkinskayar73.gosweb.gosuslugi.ru/netcat_files/userfiles/DetSad/FGOS_DO_v_deystvuyushey_redaktsii_s_17.02/2023.pdf

Программа базируется на семи основополагающих принципах дошкольной психологии и педагогики, заложенных в программе **«От рождения до школы»**:

- зона ближайшего развития (ЗБР) (Л.С. Выготский);
- принцип культуросообразности (К.Д. Ушинский);
- деятельностный подход (А.Н. Леонтьев);
- периодизация развития (Д.Б. Эльконин);
- амплификация детского развития (А.В. Запорожец);
- развивающее обучение (В.В. Давыдов);
- пространство детской реализации (ПДР) (Н.Е. Веракса).

Подходы к формированию Программы

При реализации Программы важна композиционная целостность методологических подходов:

- системно-деятельностный – это подход, при котором в образовательном процессе главное место отводится активной и разносторонней, в максимальной степени самостоятельной, познавательной деятельности дошкольника;
- синергетический подход к образованию предполагает разработку вариативных моделей образовательного процесса, основополагающими принципами которых будут интеграция и творческое развитие личности;
- компетентностный – система требований к результатам в виде компетенций. Способствует практико-ориентированному характеру подготовки воспитанников;
- личностно-ориентированный – поддержка процессов самопознания, самореализации личности ребенка, развития его неповторимой индивидуализации;
- аксиологический – основанный на общечеловеческих ценностях и на самоценностях личности. В основе данного подхода лежат ценности человеческой жизни, воспитания и обучения, педагогической деятельности и образования в целом;
- знаниевый – отбор предметного материала, способствующего овладению знаниями детей дошкольного возраста;
- культурологический – видение образования сквозь призму понятия культуры, осуществление образовательного процесса в культуросообразной образовательной среде;
- антропологический – это становление человека как субъекта собственной жизни;
- феноменологический – приближение содержания изучаемых предметов к конкретному воспитаннику;
- полисубъектный, средовой – условия, закономерности и принципы взаимодействия субъектов образовательной среды.

Программа также базируется на подходах, раскрывающих проблему развития ребенка, отраженных в программе «От рождения до школы»: *деятельностный, личностный, культурно-исторический*.

1.1. Планируемые результаты реализации образовательной Программы дошкольного образования

Планируемые результаты освоения Программы представляют собой возрастные характеристики возможных достижений ребенка дошкольного возраста на разных возрастных этапах и к завершению дошкольного образования.

Согласно культурно-исторической психологии, дошкольное детство подразделяется на три возраста:

- младенческий (первое и второе полугодия жизни),
- ранний (от одного года до трех лет),
- дошкольный возраст (от трех до семи лет).

Планируемые результаты реализации в дошкольном возрасте

В соответствии с ФГОС ДО специфика дошкольного детства и системные особенности ДО делают неправомерными требования от ребенка дошкольного возраста конкретных образовательных достижений. Поэтому результаты освоения Программы представлены в виде целевых ориентиров ДО и представляют собой *возрастные характеристики возможных достижений ребенка к завершению ДО*.

Реализация образовательных целей и задач Программы направлена на достижение целевых ориентиров дошкольного образования, которые описаны как основные характеристики развития ребенка.

Основные характеристики развития ребенка представлены в виде перечисления возможных достижений воспитанников на разных возрастных этапах дошкольного детства.

В соответствии с периодизацией психического развития ребенка согласно культурно-исторической психологии, дошкольное детство подразделяется на три возраста: младенческий (первое и второе полугодия жизни), ранний (от 1 года до 3 лет) и дошкольный возраст (от 3 до 7 лет).

Обозначенные в Программе возрастные ориентиры «к одному году», «к трем, четырем, пяти, шести годам» имеют условный характер, что предполагает широкий возрастной диапазон для достижения ребенком планируемых результатов. Это связано с неустойчивостью, гетерохронностью и индивидуальным темпом психического развития детей в дошкольном детстве, особенно при прохождении критических периодов. По этой причине ребенок может продемонстрировать обозначенные в планируемых результатах возрастные характеристики развития раньше или позже заданных возрастных ориентиров.

Степень выраженности возрастных характеристик возможных достижений может различаться у детей одного возраста по причине высокой индивидуализации их психического развития и разных стартовых условий освоения образовательной программы. Обозначенные различия не должны быть констатированы как трудности ребенка в освоении основной образовательной программы Организации и не подразумевают его включения в соответствующую целевую группу.

1.2.1. Планируемые результаты в младенческом возрасте

К одному году:

- ребенок проявляет двигательную активность в освоении пространственной среды, используя движения ползания, лазанья, хватания, бросания, манипулирует предметами, начинает осваивать самостоятельную ходьбу;
- ребёнок положительно реагирует на прием пищи и гигиенические процедуры; ребёнок

эмоционально реагирует на внимание взрослого, проявляет радость в ответ на общение со взрослым;

- ребёнок понимает речь взрослого, откликается на свое имя, положительно реагирует на знакомых людей, имена близких родственников;
- ребёнок выполняет простые просьбы взрослого, понимает и адекватно реагирует на слова, регулирующие поведение (можно, нельзя и другие);
- ребёнок произносит несколько простых, облегченных слов (мама, папа, баба, деда, дай, бах, на), которые несут смысловую нагрузку;
- ребёнок проявляет интерес к животным, птицам, рыбам, растениям; ребёнок обнаруживает поисковую и познавательную активность по отношению к предметному окружению;
- ребёнок узнает и называет объекты живой природы ближайшего окружения, выделяет их характерные особенности, положительно реагирует на них;
- ребёнок эмоционально реагирует на музыку, пение, игры-забавы, прислушивается к звучанию разных музыкальных инструментов;
- ребёнок ориентируется в знакомой обстановке, активно изучает окружающие предметы, выполняет действия, направленные на получение результата (накладывает кирпичик на кирпичик, собирает и разбирает пирамидку, вкладывает в отверстия втулки, открывает и закрывает дверцы шкафа, рассматривает картинки и находит на них знакомые предметы и тому подобное);
- ребёнок активно действует с игрушками, подражая действиям взрослых (катает машинку, кормит собачку, качает куклу и тому подобное).

1.2.2. Планируемые результаты в раннем возрасте

К трем годам:

- у ребенка развита крупная моторика, он активно использует освоенные ранее движения, начинает осваивать бег, прыжки, повторяет за взрослым простые имитационные упражнения, понимает указания взрослого, выполняет движения по зрительному и звуковому ориентирам;
- ребёнок демонстрирует элементарные культурно-гигиенические навыки, владеет простейшими навыками самообслуживания (одевание, раздевание, самостоятельно ест и тому подобное);
- ребёнок стремится к общению со взрослыми, реагирует на их настроение; ребёнок проявляет интерес к сверстникам; наблюдает за их действиями и подражает им; играет рядом;
- ребёнок понимает и выполняет простые поручения взрослого; ребёнок стремится проявлять самостоятельность в бытовом и игровом поведении;
- ребёнок способен направлять свои действия на достижение простой, самостоятельно поставленной цели; знает, с помощью каких средств и в какой последовательности продвигаться к цели;
- ребёнок владеет активной речью, использует в общении разные части речи, простые предложения из 4-х слов и более, включенные в общение; может обращаться с вопросами и просьбами;
- ребёнок проявляет интерес к стихам, сказкам, повторяет отдельные слова и фразы за взрослым;
- ребёнок рассматривает картинки, показывает и называет предметы, изображенные на них;
- ребёнок различает и называет основные цвета, формы предметов, ориентируется в основных пространственных и временных отношениях; ребёнок осуществляет поисковые и обследовательские действия; ребёнок знает основные особенности внешнего облика человека, его деятельности; свое имя, имена близких; демонстрирует первоначальные представления о населенном пункте, в котором живет (город, село и так далее);
- ребёнок имеет представления об объектах живой и неживой природы ближайшего

окружения и их особенностях, проявляет положительное отношение и интерес к взаимодействию с природой, наблюдает за явлениями природы, старается не причинять вред живым объектам;

- ребёнок с удовольствием слушает музыку, подпевает, выполняет простые танцевальные движения;
- ребёнок эмоционально откликается на красоту природы и произведения искусства;
- ребёнок осваивает основы изобразительной деятельности (лепка, рисование) и конструирования: может выполнять уже довольно сложные постройки (гараж, дорогу к нему, забор) и играть с ними; рисует дорожки, дождик, шарики; лепит палочки, колечки, лепешки;
- ребёнок активно действует с окружающими его предметами, знает названия, свойства и назначение многих предметов, находящихся в его повседневном обиходе;
- ребёнок в играх отображает действия окружающих («готовит обед», «ухаживает за больным» и другое), воспроизводит не только их последовательность и взаимосвязь, но и социальные отношения (ласково обращается с куклой, делает ей замечания), заранее определяет цель («Я буду лечить куклу»).

1.2.3. Планируемые результаты в дошкольном возрасте

1.2.3.1. К четырем годам:

- ребенок демонстрирует положительное отношение к разнообразным физическим упражнениям, проявляет избирательный интерес к отдельным двигательным действиям (бросание и ловля, ходьба, бег, прыжки) и подвижным играм;
- ребёнок проявляет элементы самостоятельности в двигательной деятельности, с интересом включается в подвижные игры, стремится к выполнению правил и основных ролей в игре, выполняет простейшие правила построения и перестроения, выполняет ритмические упражнения под музыку;
- ребёнок демонстрирует координацию движений при выполнении упражнений, сохраняет равновесие при ходьбе, беге, прыжках, способен реагировать на сигналы, переключаться с одного движения на другое, выполнять движения в общем для всех темпе;
- ребёнок владеет культурно-гигиеническими навыками: умывание, одевание и тому подобное, соблюдает требования гигиены, имеет первичные представления о факторах, положительно влияющих на здоровье;
- ребёнок проявляет доверие к миру, положительно оценивает себя, говорит о себе в первом лице;
- ребёнок откликается эмоционально на ярко выраженное состояние близких и сверстников по показу и побуждению взрослых; дружелюбно настроен в отношении других детей;
- ребёнок владеет элементарными нормами и правилами поведения, связанными с определенными разрешениями и запретами («можно», «нельзя»), демонстрирует стремление к положительным поступкам;
- ребёнок демонстрирует интерес к сверстникам в повседневном общении и бытовой деятельности, владеет элементарными средствами общения в процессе взаимодействия со сверстниками;
- ребёнок проявляет интерес к правилам безопасного поведения; осваивает безопасные способы обращения со знакомыми предметами ближайшего окружения;
- ребёнок охотно включается в совместную деятельность со взрослым, подражает его действиям, отвечает на вопросы взрослого и комментирует его действия в процессе совместной деятельности;
- ребёнок произносит правильно в словах все гласные и согласные звуки, кроме шипящих и сонорных, согласовывает слова в предложении в роде, числе и падеже, повторяет за педагогическим работником (далее - педагог) рассказы из 3-4 предложений, пересказывает знакомые литературные

произведения, использует речевые формы вежливого общения;

- ребёнок понимает содержание литературных произведений и участвует в их драматизации, рассматривает иллюстрации в книгах, запоминает небольшие потешки, стихотворения, эмоционально откликается на них;

- ребёнок демонстрирует умения вступать в речевое общение со знакомыми взрослыми: понимает обращенную к нему речь, отвечает на вопросы, используя простые распространенные предложения; проявляет речевую активность в общении со сверстником;

- ребёнок совместно со взрослым пересказывает знакомые сказки, короткие стихи;

- ребёнок демонстрирует познавательную активность в деятельности, проявляет эмоции удивления в процессе познания, отражает в общении и совместной деятельности со взрослыми и сверстниками полученные представления о предметах и объектах ближайшего окружения, задает вопросы констатирующего и проблемного характера;

- ребёнок проявляет потребность в познавательном общении со взрослыми; демонстрирует стремление к наблюдению, сравнению, обследованию свойств и качеств предметов, к простейшему экспериментированию с предметами и материалами: проявляет элементарные представления о величине, форме и количестве предметов и умения сравнивать предметы по этим характеристикам; ребёнок проявляет интерес к миру, к себе и окружающим людям;

- ребёнок знает об объектах ближайшего окружения: о родном населенном пункте, его названии, достопримечательностях и традициях;

- ребёнок имеет представление о разнообразных объектах живой и неживой природы ближайшего окружения, выделяет их отличительные особенности и свойства, различает времена года и характерные для них явления природы, имеет представление о сезонных изменениях в жизни животных, растений и человека, интересуется природой, положительно относится ко всем живым существам, знает о правилах поведения в природе, заботится о животных и растениях, не причиняет им вред;

- ребёнок способен создавать простые образы в рисовании и аппликации, строить простую композицию с использованием нескольких цветов, создавать несложные формы из глины и теста, видоизменять их и украшать; использовать простые строительные детали для создания постройки с последующим её анализом;

- ребёнок с интересом вслушивается в музыку, запоминает и узнает знакомые произведения, проявляет эмоциональную отзывчивость, различает музыкальные ритмы, передает их в движении;

- ребёнок активно взаимодействует со сверстниками в игре, принимает на себя роль и действует от имени героя, строит ролевые высказывания, использует предметы-заместители, разворачивает несложный игровой сюжет из нескольких эпизодов;

- ребёнок в дидактических играх действует в рамках правил, в театрализованных играх разыгрывает отрывки из знакомых сказок, рассказов, передает интонацию и мимические движения.

1.2.3.2. К пяти годам:

- ребёнок проявляет интерес к разнообразным физическим упражнениям, действиям с физкультурными пособиями, настойчивость для достижения результата, испытывает потребность в двигательной активности;

- ребёнок демонстрирует координацию, быстроту, силу, выносливость, гибкость, ловкость, развитие крупной и мелкой моторики, активно и с интересом выполняет основные движения, общеразвивающие упражнения и элементы спортивных упражнений, с желанием играет в подвижные игры, ориентируется в пространстве, переносит освоенные движения в самостоятельную деятельность;

- ребёнок стремится узнать о правилах здорового образа жизни, готов элементарно

охарактеризовать свое самочувствие, привлечь внимание взрослого в случае недомогания;

- ребёнок стремится к самостоятельному осуществлению процессов личной гигиены, их правильной организации;
- ребёнок выполняет самостоятельно правила общения со взрослым, внимателен к его словам и мнению, стремится к познавательному, интеллектуальному общению со взрослыми: задает много вопросов поискового характера, стремится к одобряемым формам поведения, замечает ярко выраженное эмоциональное состояние окружающих людей, по примеру педагога проявляет сочувствие;
- ребёнок без напоминания взрослого здоровается и прощается, говорит «спасибо» и «пожалуйста»;
- ребёнок демонстрирует стремление к общению со сверстниками, по предложению педагога может договориться с детьми, стремится к самовыражению в деятельности, к признанию и уважению сверстников;
- ребёнок познает правила безопасного поведения и стремится их выполнять в повседневной жизни;
- ребёнок самостоятелен в самообслуживании;
- ребёнок проявляет познавательный интерес к труду взрослых, профессиям, технике; отражает эти представления в играх;
- ребёнок стремится к выполнению трудовых обязанностей, охотно включается в совместный труд со взрослыми или сверстниками;
- ребёнок инициативен в разговоре, использует разные типы реплик и простые формы объяснительной речи, речевые контакты становятся более длительными и активными;
- ребёнок большинство звуков произносит правильно, пользуется средствами эмоциональной и речевой выразительности;
- ребёнок самостоятельно пересказывает знакомые сказки, с небольшой помощью взрослого составляет описательные рассказы и загадки;
- ребёнок проявляет словотворчество, интерес к языку, с интересом слушает литературные тексты, воспроизводит текст;
- ребёнок способен рассказать о предмете, его назначении и особенностях, о том, как он был создан;
- ребёнок проявляет стремление к общению со сверстниками в процессе познавательной деятельности, осуществляет обмен информацией; охотно сотрудничает со взрослыми не только в совместной деятельности, но и в свободной самостоятельной; отличается высокой активностью и любознательностью;
- ребёнок активно познает и называет свойства и качества предметов, особенности объектов природы, обследовательские действия; объединяет предметы и объекты в видовые категории с указанием характерных признаков;
- ребёнок задает много вопросов поискового характера, включается в деятельность экспериментирования, использует исследовательские действия, предпринимает попытки сделать логические выводы;
- ребёнок с удовольствием рассказывает о себе, своих желаниях, достижениях, семье, семейном быте, традициях; активно участвует в мероприятиях и праздниках, готовящихся в группе, в ДОО, имеет представления о малой родине, названии населенного пункта, улицы, некоторых памятных местах;
- ребёнок имеет представление о разнообразных представителях живой природы родного края, их особенностях, свойствах объектов неживой природы, сезонных изменениях в жизни

природы, явлениях природы, интересуется природой, экспериментирует, положительно относится ко всем живым существам, знает правила поведения в природе, стремится самостоятельно ухаживать за растениями и животными, беречь их;

- ребёнок владеет количественным и порядковым счетом в пределах пяти, умением непосредственно сравнивать предметы по форме и величине, различает части суток, знает их последовательность, понимает временную последовательность «вчера, сегодня, завтра», ориентируется от себя в движении; использует математические представления для познания окружающей действительности;

- ребёнок проявляет интерес к различным видам искусства, эмоционально откликается на отраженные в произведениях искусства действия, поступки, события;

- ребёнок проявляет себя в разных видах музыкальной, изобразительной, театрализованной деятельности, используя выразительные и изобразительные средства;

- ребёнок использует накопленный художественно-творческий опыт в самостоятельной деятельности, с желанием участвует в культурно-досуговой деятельности (праздниках, развлечениях и других видах культурно-досуговой деятельности);

- ребёнок создает изображения и постройки в соответствии с темой, используя разнообразные материалы, владеет техническими и изобразительными умениями;

- ребёнок называет роль до начала игры, обозначает новую роль по ходу игры, активно использует предметы-заместители, предлагает игровой замысел и проявляет инициативу в развитии сюжета, активно включается в ролевой диалог, проявляет творчество в создании игровой обстановки;

- ребёнок принимает игровую задачу в играх с правилами, проявляет интерес к результату, выигрышу; ведет негромкий диалог с игрушками, комментирует их «действия» в режиссерских играх.

1.2.3.3. К шести годам:

- ребенок демонстрирует ярко выраженную потребность в двигательной активности, проявляет интерес к новым и знакомым физическим упражнениям, пешим прогулкам, показывает избирательность и инициативу при выполнении упражнений, имеет представления о некоторых видах спорта, туризме, как форме активного отдыха;

- ребёнок проявляет осознанность во время занятий физической культурой, демонстрирует выносливость, быстроту, силу, гибкость, ловкость, координацию, выполняет упражнения в заданном ритме и темпе, способен проявить творчество при составлении несложных комбинаций из знакомых упражнений;

- ребёнок проявляет доступный возрасту самоконтроль, способен привлечь внимание других детей и организовать знакомую подвижную игру;

- ребёнок проявляет духовно-нравственные качества и основы патриотизма в процессе ознакомления с видами спорта и достижениями российских спортсменов;

- ребёнок владеет основными способами укрепления здоровья (закаливание, утренняя гимнастика, соблюдение личной гигиены, безопасное поведение и другие); мотивирован на сбережение и укрепление собственного здоровья и здоровья окружающих;

- ребёнок настроен положительно по отношению к окружающим, охотно вступает в общение со взрослыми и сверстниками, проявляет сдержанность по отношению к незнакомым людям, при общении со взрослыми и сверстниками ориентируется на общепринятые нормы и правила культуры поведения, проявляет в поведении уважение и привязанность к родителям (законным представителям), демонстрирует уважение к педагогам, интересуется жизнью семьи и ДОО;

- ребёнок способен различать разные эмоциональные состояния взрослых и сверстников, учитывает их в своем поведении, откликается на просьбу помочь, в оценке поступков опирается на

нравственные представления;

- ребёнок проявляет активность в стремлении к познанию разных видов труда и профессий, бережно относится к предметному миру как результату труда взрослых, стремится участвовать в труде взрослых, самостоятелен, инициативен в самообслуживании, участвует со сверстниками в разных видах повседневного и ручного труда;

- ребёнок владеет представлениями о безопасном поведении, соблюдает правила безопасного поведения в разных видах деятельности, демонстрирует умения правильно и безопасно пользоваться под присмотром взрослого бытовыми предметами и приборами, безопасного общения с незнакомыми животными, владеет основными правилами безопасного поведения на улице;

- ребёнок регулирует свою активность в деятельности, умеет соблюдать очередность и учитывать права других людей, проявляет инициативу в общении и деятельности, задает вопросы различной направленности, слушает и понимает взрослого, действует по правилу или образцу в разных видах деятельности, способен к произвольным действиям;

- ребёнок проявляет инициативу и самостоятельность в процессе придумывания загадок, сказок, рассказов, владеет первичными приемами аргументации и доказательства, демонстрирует богатый словарный запас, безошибочно пользуется обобщающими словами и понятиями, самостоятельно пересказывает рассказы и сказки, проявляет избирательное отношение к произведениям определенной тематики и жанра;

- ребёнок испытывает познавательный интерес к событиям, находящимся за рамками личного опыта, фантазирует, предлагает пути решения проблем, имеет представления о социальном, предметном и природном мире; ребёнок устанавливает закономерности причинно-следственного характера, приводит логические высказывания; проявляет любознательность;

- ребёнок использует математические знания, способы и средства для познания окружающего мира; способен к произвольным умственным действиям; логическим операциям анализа, сравнения, обобщения, систематизации, классификации и другим, оперируя предметами разными по величине, форме, количеству; владеет счетом, ориентировкой в пространстве и времени;

- ребёнок знает о цифровых средствах познания окружающей действительности, использует некоторые из них, придерживаясь правил безопасного обращения с ними;

- ребёнок проявляет познавательный интерес к населенному пункту, в котором живет, знает некоторые сведения о его достопримечательностях, событиях городской и сельской жизни; знает название своей страны, её государственные символы;

- ребёнок имеет представление о живой природе разных регионов России, может классифицировать объекты по разным признакам; имеет представление об особенностях и потребностях живого организма, изменениях в жизни природы в разные сезоны года, соблюдает правила поведения в природе, ухаживает за растениями и животными, бережно относится к ним;

- ребёнок проявляет интерес и (или) с желанием занимается музыкальной, изобразительной, театрализованной деятельностью; различает виды, жанры, формы в музыке, изобразительном и театральном искусстве; проявляет музыкальные и художественно-творческие способности;

- ребёнок принимает активное участие в праздничных программах и их подготовке; взаимодействует со всеми участниками культурно-досуговых мероприятий;

- ребёнок самостоятельно определяет замысел рисунка, аппликации, лепки, постройки, создает образы и композиционные изображения, интегрируя освоенные техники и средства выразительности, использует разнообразные материалы;

- ребёнок согласовывает свои интересы с интересами партнеров в игровой деятельности, умеет предложить и объяснить замысел игры, комбинировать сюжеты на основе разных событий, создавать игровые образы, управлять персонажами в режиссерской игре;

- ребёнок проявляет интерес к игровому экспериментированию, развивающим и познавательным играм, в играх с готовым содержанием и правилами действует в точном соответствии с игровой задачей и правилами.

1.2.4. Планируемые результаты на этапе завершения освоения Программы

К концу дошкольного возраста:

- у ребенка сформированы основные физические и нравственно-волевые качества;
- ребёнок владеет основными движениями и элементами спортивных игр, может контролировать свои движение и управлять ими;
- ребёнок соблюдает элементарные правила здорового образа жизни и личной гигиены;
- ребёнок результативно выполняет физические упражнения (общеразвивающие, основные движения, спортивные), участвует в туристских пеших прогулках, осваивает простейшие туристские навыки, ориентируется на местности;
- ребёнок проявляет элементы творчества в двигательной деятельности; ребёнок проявляет нравственно-волевые качества, самоконтроль и может осуществлять анализ своей двигательной деятельности;
- ребёнок проявляет духовно-нравственные качества и основы патриотизма в ходе занятий физической культурой и ознакомлением с достижениями российского спорта;
- ребёнок имеет начальные представления о правилах безопасного поведения в двигательной деятельности; о том, что такое здоровье, понимает, как поддержать, укрепить и сохранить его;
- ребёнок владеет навыками личной гигиены, может заботливо относиться к своему здоровью и здоровью окружающих, стремится оказать помощь и поддержку другим людям;
- ребёнок соблюдает элементарные социальные нормы и правила поведения в различных видах деятельности, взаимоотношениях со взрослыми и сверстниками;
- ребёнок владеет средствами общения и способами взаимодействия со взрослыми и сверстниками; способен понимать и учитывать интересы и чувства других; договариваться и дружить со сверстниками; старается разрешать возникающие конфликты конструктивными способами;
- ребёнок способен понимать свои переживания и причины их возникновения, регулировать свое поведение и осуществлять выбор социально одобряемых действий в конкретных ситуациях, обосновывать свои ценностные ориентации; ребёнок стремится сохранять позитивную самооценку;
- ребёнок проявляет положительное отношение к миру, разным видам труда, другим людям и самому себе;
- у ребёнка выражено стремление заниматься социально значимой деятельностью;
- ребёнок способен откликаться на эмоции близких людей, проявлять эмпатию (сочувствие, сопереживание, содействие);
- ребёнок способен к осуществлению социальной навигации как ориентации в социуме и соблюдению правил безопасности в реальном и цифровом взаимодействии;
- ребёнок способен решать адекватные возрасту интеллектуальные, творческие и личностные задачи; применять накопленный опыт для осуществления различных видов детской деятельности, принимать собственные решения и проявлять инициативу;
- ребёнок владеет речью как средством коммуникации, ведет диалог со взрослыми и сверстниками, использует формулы речевого этикета в соответствии с ситуацией общения, владеет коммуникативно-речевыми умениями;
- ребёнок знает и осмысленно воспринимает литературные произведения различных жанров, имеет предпочтения в жанрах литературы, проявляет интерес к книгам познавательного характера, определяет характеры персонажей, мотивы их поведения, оценивает поступки литературных героев;

- ребёнок обладает начальными знаниями о природном и социальном мире, в котором он живет: элементарными представлениями из области естествознания, математики, истории, искусства и спорта, информатики и инженерии и тому подобное; о себе, собственной принадлежности и принадлежности других людей к определенному полу; составе семьи, родственных отношениях и взаимосвязях, семейных традициях; об обществе, его национально-культурных ценностях; государстве и принадлежности к нему;

- ребёнок проявляет любознательность, активно задает вопросы взрослым и сверстникам; интересуется субъективно новым и неизвестным в окружающем мире; способен самостоятельно придумывать объяснения явлениям природы и поступкам людей; склонен наблюдать, экспериментировать; строить смысловую картину окружающей реальности, использует основные культурные способы деятельности;

- ребёнок имеет представление о жизни людей в России, имеет некоторые представления о важных исторических событиях Отечества; имеет представление о многообразии стран и народов мира;

- ребёнок способен применять в жизненных и игровых ситуациях знания о количестве, форме, величине предметов, пространстве и времени, умения считать, измерять, сравнивать, вычислять и тому подобное;

- ребёнок имеет разнообразные познавательные умения: определяет противоречия, формулирует задачу исследования, использует разные способы и средства проверки предположений: сравнение с эталонами, классификацию, систематизацию, некоторые цифровые средства и другое;

- ребёнок имеет представление о некоторых наиболее ярких представителях живой природы России и планеты, их отличительных признаках, среде обитания, потребностях живой природы, росте и развитии живых существ; свойствах неживой природы, сезонных изменениях в природе, наблюдает за погодой, живыми объектами, имеет сформированный познавательный интерес к природе, осознанно соблюдает правила поведения в природе, знает способы охраны природы, демонстрирует заботливое отношение к ней;

- ребёнок способен воспринимать и понимать произведения различных видов искусства, имеет предпочтения в области музыкальной, изобразительной, театрализованной деятельности;

- ребёнок выражает интерес к культурным традициям народа в процессе знакомства с различными видами и жанрами искусства; обладает начальными знаниями об искусстве;

- ребёнок владеет умениями, навыками и средствами художественной выразительности в различных видах деятельности и искусства; использует различные технические приемы в свободной художественной деятельности;

- ребёнок участвует в создании индивидуальных и коллективных творческих работ, тематических композиций к праздничным утренникам и развлечениям, художественных проектах;

- ребёнок самостоятельно выбирает технику и выразительные средства для наиболее точной передачи образа и своего замысла, способен создавать сложные объекты и композиции, преобразовывать и использовать с учётом игровой ситуации;

- ребёнок владеет разными формами и видами игры, различает условную и реальную ситуации, предлагает и объясняет замысел игры, комбинирует сюжеты на основе реальных, вымышленных событий, выполняет несколько ролей в одной игре, подбирает разные средства для создания игровых образов, согласовывает свои интересы с интересами партнеров по игре, управляет персонажами в режиссерской игре;

- ребёнок проявляет интерес к игровому экспериментированию с предметами, к развивающим и познавательным играм, в играх с готовым содержанием и правилами может объяснить содержание и правила игры другим детям, в совместной игре следит за точным

выполнением правил всеми участниками;

- ребёнок способен планировать свои действия, направленные на достижение конкретной цели; демонстрирует сформированные предпосылки к учебной деятельности и элементы готовности к школьному обучению.

Вариативная часть.

Программа «От рождения до школы». Концепция образовательного результата

Мотивационные образовательные результаты	Предметные образовательные результаты
<i>Ценностные представления и мотивационные ресурсы</i>	<i>Знания, умения, навыки</i>
<p>*Инициативность.</p> <p>*Позитивное отношение к миру, к другим людям вне зависимости от их социального происхождения, этнической принадлежности, религиозных и других верований, их физических и психических особенностей.</p> <p>*Позитивное отношения к самому себе, чувство собственного достоинства, уверенность в своих силах.</p> <p>*Позитивное отношение к разным видам труда, ответственность за начатое дело.</p> <p>*Сформированность первичных ценностных представлений о том, «что такое хорошо и что такое плохо», стремление поступать правильно, «быть хорошим».</p> <p>*Патриотизм, чувство гражданской принадлежности и социальной ответственности.</p> <p>*Уважительное отношение к духовно-нравственным ценностям, историческим и национально-культурным традициям народов нашей страны.</p> <p>*Отношение к образованию как к одной из ведущих жизненных ценностей.</p> <p>*Стремление к здоровому образу жизни.</p>	<p>*Овладение основными культурными способами деятельности, необходимыми для осуществления различных видов детской деятельности.</p> <p>*Овладение универсальными предпосылками учебной деятельности — умениями работать по правилу и по образцу, слушать взрослого и выполнять его инструкции.</p> <p>*Овладение начальными знаниями о себе, семье, обществе, государстве, мире.</p> <p>*Овладение элементарными представлениями из области живой природы, естествознания, математики, истории и т. п., знакомство с произведениями детской литературы.</p> <p>*Овладение основными культурно-гигиеническими навыками, начальными представлениями о принципах здорового образа жизни.</p> <p>*Хорошее физическое развитие (крупная и мелкая моторика, выносливость, владение основными движениями).</p> <p>*Хорошее владение устной речью, сформированность предпосылок грамотности.</p>

Универсальные образовательные результаты		
<i>Когнитивные способности</i>	<i>Коммуникативные способности</i>	<i>Регуляторные способности</i>
<p>* Любознательность.</p> <p>*Развитое воображение.</p> <p>*Умение видеть проблему, ставить вопросы, выдвигать гипотезы, находить оптимальные пути решения.</p>	<p>Умение общаться и взаимодействовать с партнерами по игре, совместной деятельности или обмену информацией:</p> <p>*Способность действовать с</p>	<p>Умение подчиняться правилам и социальным нормам:</p> <p>*Целеполагание и планирование (способность планировать свои действия, направленные на достижение</p>

<p>*Способность самостоятельно выделять и формулировать цель.</p> <p>*Умение искать и выделять необходимую информацию.</p> <p>*Умение анализировать, выделять главное и второстепенное, составлять целое из частей, классифицировать, моделировать.</p> <p>*Умение устанавливать причинно-следственные связи, наблюдать, экспериментировать, формулировать выводы.</p> <p>*Умение доказывать, аргументированно защищать свои идеи.</p> <p>*Критическое мышление, способность к принятию собственных решений, опираясь на свои знания и умения.</p>	<p>учетом позиции другого и согласовывать свои действия с остальными участниками процесса.</p> <p>*Умение организовывать и планировать совместные действия со сверстниками и взрослыми.</p> <p>*Умение работать в команде, включая трудовую и проектную деятельность.</p>	<p>конкретной цели).</p> <p>*Прогнозирование.</p> <p>*Способность адекватно оценивать результаты своей деятельности.</p> <p>*Самоконтроль и коррекция.</p>
--	---	--

1.3. Педагогическая диагностика достижения планируемых результатов

Педагогическая диагностика достижений ребенка направлена: на изучение деятельностных умений ребенка, его интересов, предпочтений, склонностей, личностных особенностей, способов взаимодействия со взрослыми и сверстниками.

Результаты педагогической диагностики (мониторинга) могут использоваться исключительно для решения следующих образовательных задач:

- 1) индивидуализации образования (в том числе поддержки ребенка, построения его образовательной траектории или профессиональной коррекции особенностей его развития);
- 2) оптимизации работы с группой детей.

Периодичность проведения педагогической диагностики определяется детским садом № 376.

Оптимальным является ее проведение на начальном этапе освоения ребенком образовательной программы в зависимости от времени его поступления в дошкольную группу (стартовая диагностика) и на завершающем этапе освоения программы его возрастной группой (заключительная, финальная диагностика).

При проведении диагностики на начальном этапе учитывается адаптационный период пребывания ребенка в группе.

Сравнение результатов *стартовой и финальной диагностики* позволяет выявить индивидуальную динамику развития ребенка.

Педагогическая диагностика индивидуального развития детей проводится педагогом в произвольной форме на основе *малоформализованных диагностических методов*: наблюдения, свободных бесед с детьми, анализа продуктов детской деятельности (рисунков, работ по лепке, аппликации, построек, поделок и др.), специальных диагностических ситуаций.

При необходимости педагог использует специальные методики диагностики физического, коммуникативного, познавательного, речевого, художественно-эстетического развития.

Основным методом педагогической диагностики является *наблюдение*. Ориентирами для наблюдения отмечены возрастные характеристики развития ребенка. Они выступают как

обобщенные показатели возможных достижений детей на разных этапах дошкольного детства в соответствующих образовательных областях.

Педагог наблюдает за поведением ребенка в деятельности (игровой, общении, познавательно-исследовательской, изобразительной, конструировании, двигательной), разных ситуациях (в режимных процессах, в группе и на прогулке, совместной и самостоятельной деятельности детей и др.).

В процессе наблюдения педагог отмечает особенности проявления ребенком личностных качеств, деятельностных умений, интересов, предпочтений, фиксирует реакции на успехи и неудачи, поведение в конфликтных ситуациях и др.

Наблюдая за поведением ребенка, педагог обращает внимание на частоту проявления каждого показателя, самостоятельность и инициативность ребенка в деятельности. Частота проявления указывает на периодичность и степень устойчивости показателя. Самостоятельность выполнения действия позволяет определить зону актуального и ближайшего развития ребенка. Инициативность свидетельствует о проявлении субъектности ребенка в деятельности и взаимодействии.

Результаты наблюдения фиксируются, способ и форму их регистрации педагог выбирает самостоятельно. Оптимальной формой фиксации результатов наблюдения является *карта развития ребенка*. Педагог может составить ее самостоятельно, отразив показатели возрастного развития ребенка и критерии их оценивания.

№ п/п	Показатели/Дата	Сентябрь	Май	Действия педагога по преодолению трудностей

Результаты наблюдения дополняются беседами с детьми в свободной форме, что позволяет выявить причины поступков, наличие интереса к определенному виду деятельности, уточнить знания о предметах и явлениях окружающей действительности и др.

Анализ продуктов детской деятельности может осуществляться на основе изучения материалов портфолио ребенка (рисунков, работ по аппликации, по лепке, построек, поделок и др.). Педагогическая диагностика завершается анализом полученных данных, на основе которых педагог выстраивает взаимодействие с детьми, организует РППС, мотивирующую активную творческую деятельность обучающихся, составляет индивидуальные образовательные маршруты освоения образовательной Программы, осознанно и целенаправленно проектирует образовательный процесс.

При необходимости используется психологическая диагностика развития детей (выявление и изучение индивидуально-психологических особенностей детей, причин возникновения трудностей в освоении образовательной программы), которую проводят квалифицированные специалисты (педагоги-психологи, психологи). Участие ребенка в психологической диагностике допускается только с согласия его родителей (законных представителей). Результаты психологической диагностики могут использоваться для решения задач психологического сопровождения и оказания адресной психологической помощи.

Целевые ориентиры дошкольного образования представляют собой совокупность ключевых компетентностей, которые объединены в пять групп:

коммуникативная; деятельностная; здоровьесберегающая; информационная; социальная.

Целевые ориентиры	Ключевые компетентности
--------------------------	--------------------------------

Физическое развитие	Здоровьесберегающая
Социально-коммуникативное развитие	Социальная
Познавательное развитие	Информационная
Речевое развитие	Коммуникативная
Художественно-эстетическое развитие	Деятельностная

Цель деятельности педагога заключается в становлении и развитии у детей ключевых компетентностей.

<i>Социальная компетентность (показатель)</i>	<i>Проявляется в успешном (активном, результативном) установлении отношений с разными людьми, понимании своих чувств, желаний, действий.</i>
Индикаторы (Умения)	
<ul style="list-style-type: none"> • Выражает свои чувства и мысли, отношение к окружающей действительности. • Проявляет интерес к сверстникам, взрослым, реагирует на их эмоциональные состояния. • Включается в решение проблем игрушек (пожалеть, умыть, причесать, накормить). • Принимает разные социальные роли и действует в соответствии с ними. • Устанавливает и поддерживает отношения с разными людьми (сверстниками, старшими, младшими). • Анализирует действия и поступки, прогнозирует результаты, управляет поведением, разрешает конфликтные ситуации. Иницирует разговор, поддерживает его, выбирает стиль общения. 	
<i>Коммуникативная компетентность (показатель)</i>	<i>Проявляется в понимании ребенком чужой речи и стремлении сделать речь понимаемой другими.</i>
Индикаторы (Умения)	
<ul style="list-style-type: none"> • Подражает речи взрослого, использует речь при выражении желаний и чувств. • Откликается на вопросы и предложения взрослого, иницирует общение. • Выражает словами свои мысли, планы, чувства, желания, результаты. • Задает вопросы. • Аргументирует свою точку зрения. 	
<i>Деятельностная компетентность (показатель)</i>	<i>Проявляется в умении самостоятельно выбирать, планировать, осуществлять, оценивать и при необходимости корректировать результаты своих действий.</i>
Индикаторы (Умения)	
<ul style="list-style-type: none"> • Делает выбор и самостоятельно осуществляет действия. • Реализует задуманное, радуется процессу и результату. • Ставит цель, отбирает необходимые средства для ее осуществления, определяет последовательность действий. • Делает выбор и принимает решение. • Договаривается о совместных действиях, работает в группе. Прогнозирует результат, оценивает и корректирует действия (свои, других). 	
<i>Информационная компетентность (показатель)</i>	<i>Проявляется в умении использовать и называть доступные источники знаний и опыта.</i>
Индикаторы (Умения)	
<ul style="list-style-type: none"> • Проявляет признаки интереса, любопытства. • Обращается к взрослому, сверстнику, книге как источникам информации. 	

<ul style="list-style-type: none"> Активно использует и называет источники знаний, адекватные возрасту, индивидуальным возможностям, познавательным потребностям (взрослый, сверстник, книги, собственный опыт, СМИ, Интернет). 	
<p><i>Здоровьесберегающая компетентность (показатель)</i></p>	<p><i>Проявляется в готовности самостоятельно решать задачи, связанные с поддержанием и укреплением здоровья.</i></p>
<p>Индикаторы (Умения)</p>	
<ul style="list-style-type: none"> Охотно выполняет движения имитационного характера. Участвует в подвижных играх. Осмысленно пользуется предметами индивидуального назначения (носовой платок, расческа и др.). Чувствует себя полным сил, исследует все подряд, активно демонстрирует расположение знакомому человеку, выказывает гордость и удовольствие при овладении чем-либо, легко переносит расставание с родителями, успешно адаптируется к условиям д/с. Осмысленно пользуется предметами личной гигиены. Проявляет активность в выбранных видах двигательной деятельности. Осознает пользу движений. Соблюдает правила безопасного поведения в быту, в различных видах деятельности, в разных ситуациях. Излучает жизнедеятельность, обнаруживает внутренний покой. 	

Перечень диагностических материалов:

- 1) Мониторинг в детском саду. Научно-методическое пособие. – СПб.: «ИЗДАТЕЛЬСТВО «ДЕТСТВО-ПРЕСС», 2011. – 592 с. + цв. наклейка.
- 2) Дневник педагогических наблюдений. - М.: Национальное образование, 160 с.
- 3) Применение портфолио в детских дошкольных организациях: 3-6 лет / под ред. Л.В. Свирской. – М.: Национальное образование, 124 с.
- 4) Карты развития ребенка. Комплекты бланков для фиксирования основных этапов в развитии каждого ребенка по всем областям развития, определенным ФГОС ДО. - М.: Национальное образование.

2. СОДЕРЖАТЕЛЬНЫЙ РАЗДЕЛ ОБРАЗОВАТЕЛЬНОЙ ПРОГРАММЫ ДОШКОЛЬНОГО ОБРАЗОВАНИЯ

Возрастной период	Ведущий вид деятельности	Сфера личностного развития	Форма общения	Содержание коммуникативной потребности	Значимые личностные качества взрослого
1	2	3	4	5	6
Младенческий возраст (2 мес.- 12 мес.)	Непосредственное эмоциональное общение	Мотивационно-потребностная	Ситуативно-личностная	Потребность в доброжелательном отношении взрослого	Взрослый – источник положительных эмоций
Ранний возраст (от 1 года до 3 лет)	Предметно-орудийная	Познавательно-исполнительская	Ситуативно-деловая	Потребность в деловом сотрудничестве со взрослым	Партнер по совместной практической деятельности
Средний д/в (4-5 лет)	Сюжетно-ролевая игра	Мотивационно-смысловая	Внеситуативно-познавательная	Потребность в уважительном отношении со стороны взрослого	Взрослый - источник получения информации
Старший д/в (5-6 лет)	Сюжетно-ролевая игра	Мотивационно-смысловая	Внеситуативно-личностная	Потребность во взаимопонимании и сопереживании со взрослого	Взрослый – образец для подражания (идентификация).

2.1. Задачи и содержание образования (обучения и воспитания) по образовательным областям

Задачи и содержание образования (обучения и воспитания) по образовательным областям реализуются посредством ведущих видов деятельности или «сквозных механизмов» развития ребенка (ФГОС ДО, п. 2.7.).

Игра, общение и познавательно-исследовательская деятельность соответствуют специфике дошкольного детства, задают вектор развития ребенка и выступают предпосылками возникновения личностных и психических новообразований.

2.1. Задачи образовательной работы по возрастным группам

2.1.1. Группа младенческого возраста (дети в возрасте от 2 месяцев до 1 года)

Социально-коммуникативное развитие.

В области социально-коммуникативного развития основными задачами образовательной деятельности являются:

до 6 месяцев: осуществлять эмоционально-контактное взаимодействие и общение с ребёнком, эмоционально-позитивное реагирование на него;

с 6 месяцев: организовать эмоционально-позитивную поддержку ребёнка в его действиях через вербальное обозначение совершаемых совместных действий с ребёнком; поддерживать потребность ребёнка в совместных действиях со взрослым;

с 9 месяцев: формировать положительное отношение к окружающим, доверие и желание вступать в контакт не только с близкими, но и с другими людьми; поощрять интерес к предметам (игрушкам) и действиям с ними; способствовать проявлению самостоятельности и активности в общении, освоении пространства и предметно-манипулятивной деятельности.

Содержание образовательной деятельности.

В процессе совместных действий педагог разговаривает с ребёнком, называет предметы и игрушки, с интересом рассказывает о том, что он делает. Содержанием общения становятся

предметные действия. В процессе общения педагог рассказывает ребёнку о действиях, которые можно совершать с предметами, активизируя понимание ребёнком речи и овладение словом. Устанавливает контакт «глаза в глаза», обращается к ребёнку по имени, с улыбкой, делает акцент на физическом контакте с ребёнком: держит за руку, через прикосновения, поглаживания и прочее.

С 6 месяцев - педагог при общении с ребёнком называет ему имена близких людей, показывает и обозначает словом части тела человека, названия некоторых животных, окружающие предметы и действия с ними, переживаемые ребёнком чувства и эмоции.

Познавательное развитие.

В области познавательного развития основными задачами образовательной деятельности являются:

- 1) развивать интерес детей к окружающим предметам и действиям с ними;
- 2) вовлекать ребёнка в действия с предметами и игрушками, развивать способы действий с ними;
- 3) развивать способности детей ориентироваться в знакомой обстановке, поддерживать эмоциональный контакт в общении со взрослым;
- 4) вызывать интерес к объектам живой и неживой природы в процессе взаимодействия с ними, узнавать их.

Содержание образовательной деятельности.

1) С 2 месяцев в процессе общения с ребёнком педагог создает дифференцированные условия для зрительных, слуховых, тактильных, вестибулярных и других впечатлений, привлекает внимание к незнакомым объектам, сопровождает своим словом действия, поощряет действия ребёнка. Развивает зрительное и слуховое сосредоточение, ориентировочную активность в ходе демонстрации знакомых и незнакомых предметов. Развивает хватательные движения рук по направлению к объекту, захват из удобного положения; побуждает ребёнка к удержанию предмета, развивает реакцию на звуковой сигнал; способствует появлению попыток наталкиваться руками на низко подвешенные игрушки и прикасаться к ним; устанавливает эмоциональный контакт с ребёнком в ходе действий с предметами, вызывая ответную реакцию.

2) С 6 месяцев педагог побуждает детей к играм-упражнениям манипуляторного характера, развивает несложные предметно-игровые действия. В практической деятельности активизирует умения ребёнка захватывать, ощупывать игрушку, висющую над грудью, манипулировать ею, брать игрушку из рук взрослого из разных положений (лежа на спине, животе, находясь на руках у взрослого), перекладывать её из одной руки в другую; дифференцировать звуковые сигналы; развивает зрительное внимание на окружающие предметы, объекты живой природы и человека, привлекает внимание к объектам живой природы.

3) С 9 месяцев педагог в процессе общения словом и интонацией поощряет поисковую и познавательную активность детей по отношению к предметам и их свойствам, развивает стремление к проявлению настойчивости в достижении результата; поддерживает развитие у детей отдельных предметных действий, направленных на ознакомление со свойствами предметов (цвет, форма, величина); развивает зрительное внимание к предметам и объектам окружающего мира, лицам людей. Использует словесное поощрение, показ действий, побуждение их повторения.

4) Педагог привлекает внимание детей и организует взаимодействие с объектами живой и неживой природы в естественной среде.

Речевое развитие.

В области речевого развития основными задачами образовательной деятельности являются:

- 1) с 2 месяцев: формировать предпосылки для развития речи; активизировать интонационную выразительность речевых реакций и вокализаций; побуждать вступать со взрослым в общение, эмоционально вызывая ребёнка повторять фонемы, повторять за ребёнком фонемы,

произносимые им; вводить в речь слова, связывая их со смысловым содержанием;

2) с 6 месяцев: развивать способность понимания речи взрослого, находить взглядом, а затем и указательным жестом названную педагогом знакомую игрушку, предмет; развивать предпосылки активной речи (лепет, подражание простым слогам и звукосочетаниям), поддерживать стремление детей вступать в контакт с окружающими взрослыми и детьми в играх;

3) с 9 месяцев: развивать понимание речи: обогащать пассивный словарь детей, формировать умение различать близких; закреплять умение находить предмет по слову педагога, выполнять движения, действия; находить по слову педагога из 5-8 знакомых игрушек одну, узнавать изображение знакомого предмета на картинках; развивать активную речь: произносить первые облегченные слова, обозначающие названия знакомых предметов и действий.

Содержание образовательной деятельности.

1) С 2 месяцев - подготовительный этап речевого развития. Педагог дает образцы правильного произношения звуков родного языка, интонационно-выразительной речи. При этом старается побудить ребёнка к гулению.

2) С 4 месяцев - педагог побуждает ребёнка к произнесению первых гласных звуков. Речевые игры-упражнения с детьми строятся на содержании фольклорных текстов, которые обыгрывают предметы, игрушки.

3) С 6 месяцев - педагог побуждает ребёнка к общению со взрослым и сверстниками, к поисковым действиям относительно названного предмета, использует вопрос «Где?», ребёнок находит названный предмет (делает указательный жест), выбирая из 2-3-х рядом стоящих предметов. Педагог формирует у ребёнка умение вслушиваться в произносимые им звуки, слова, различать интонацию голоса, понимать некоторые слова, устанавливать связь между словом и предметом. У ребёнка появляется лепет, который формируется через подражание на основе уже имеющихся слогов.

4) С 9 месяцев - педагог формирует у ребёнка умение понимать обращенную к нему речь в виде четких коротких фраз и отдельных слов. Новые (незнакомые ребёнку) слова педагогом выделяются интонацией, медленным тщательным проговариванием и многократными повторениями. В процессе действий по уходу за детьми педагог закрепляет в речи новые простые слова, развивает умения называть окружающие предметы быта, мебели, игрушек, одежды; поощряет выполнение простых игровых действий по словесному указанию взрослого; развивает умение детей узнавать и называть слова (при помощи лепетных слов, звукоподражаний), обогащает активный словарь словами, состоящими из двух одинаковых слогов. Педагог закрепляет у ребёнка умение откликаться на свое имя, показывать окружающие предметы.

Художественно-эстетическое развитие.

В области художественно-эстетического развития основными **задачами** образовательной деятельности являются:

1) от 2-3 до 5-6 месяцев: развивать у детей эмоциональную отзывчивость на музыку контрастного характера; формировать навык сосредоточиваться на пении взрослых и звучании музыкальных инструментов;

2) от 5-6 до 9-10 месяцев: приобщать детей к слушанию вокальной и инструментальной музыки; формировать слуховое внимание, способность прислушиваться к музыке, слушать её;

3) от 9-10 месяцев до 1 года: способствовать возникновению у детей чувства удовольствия при восприятии вокальной и инструментальной музыки; поддерживать запоминания элементарных движений, связанных с музыкой.

Содержание образовательной деятельности.

1) От 2-3 до 5-6 месяцев – педагог старается побудить у ребёнка эмоциональную

отзывчивость на веселую и спокойную мелодию; радостное оживление при звучании плясовой мелодии. Формирует умение с помощью педагога под музыку приподнимать и опускать руки. Формирует самостоятельный навык звенеть погремушкой, колокольчиком, бубном, ударять в барабан.

2) От 5-6 до 9-10 месяцев – педагог способствует эмоциональному отклику детей на веселую, быструю, грустную, спокойную, медленную мелодии, сыгранные на разных музыкальных инструментах (дудочка, губная гармошка, металлофон и другие). Педагог формирует у детей положительную реакцию на пение взрослого, звучание музыки. Педагог поддерживает пропевание звуков и подпевание слогов. Способствует проявлению активности при восприятии плясовых мелодий. Педагог развивает умение выполнять с помощью взрослых следующие движения: хлопать в ладоши, притопывать и слегка приседать, сгибать и разгибать ноги в коленях, извлекать звуки из шумовых инструментов.

3) От 9-10 месяцев до 1 года – педагог формирует у детей эмоциональную отзывчивость на музыку контрастного характера (веселая - спокойная, быстрая - медленная). Педагог пробуждает у детей интерес к звучанию металлофона, флейты, детского пианино и других. Побуждает подражать отдельным певческим интонациям взрослого (а-а-а...). Педагог поощряет отклик на песенно-игровые действия взрослых («Кукла пляшет», «Сорока-сорока», «Прятки»). Поддерживает двигательный отклик на музыку плясового характера, состоящую из двух контрастных частей (медленная и быстрая). Педагог побуждает детей активно и самостоятельно прихлопывать в ладоши, помахивать рукой, притопывать ногой, приплясывать, ударять в бубен, играть с игрушкой, игрушечным роялем.

Физическое развитие.

В области физического основными **задачами** образовательной деятельности являются:

- обеспечивать охрану жизни и укрепление здоровья ребёнка, гигиенический уход, питание;
- организовывать физиологически целесообразный режим жизнедеятельности и двигательную деятельность детей, обучая основным движениям (бросание, катание, ползание, лазанье, ходьба) на основе положительного эмоционального общения и совместных действий педагога с ребёнком;
- поддерживать положительную эмоциональную реакцию при выполнении движений, чувство удовлетворения и радости от совместных действий ребёнка с педагогом в играх-забавах.

Содержание образовательной деятельности.

Педагог приучает ребёнка к определенному жизненному ритму и порядку в ходе режимных процессов, организует двигательную деятельность, создает условия для сохранения и укрепления здоровья средствами физического воспитания.

1) С 2 месяцев педагог оказывает помощь в удержании головы в вертикальном положении, повороте её в сторону звука, игрушки; побуждает переворачиваться со спины на бок (к 4 месяцам), на живот (к 5 месяцам), с живота на спину (к 6 месяцам); отталкиваться ногами от опоры в вертикальном положении при поддержке под мышки; побуждает захватывать и удерживать игрушку; поощряет попытки лежать на животе с опорой на предплечья, кисти рук; дотягиваться до игрушки, подползать к ней; проводит комплекс гимнастики.

2) С 6 месяцев педагог помогает осваивать движения, подготавливающие к ползанию, поощряет стремление ребёнка ползать, самостоятельно садиться из положения лежа и ложиться из положения сидя, уверенно переворачиваться со спины на живот и обратно, сидеть; помогает вставать и стоять с поддержкой, переступать, держась за опору (к 8 месяцам); побуждает к манипулированию предметами (берет, осматривает, перекладывает из руки в руку, размахивает, бросает и другое); проводит с ребёнком комплекс гимнастики, включая упражнения с использованием предметов (колечки, погремушки).

3) С 9 месяцев педагог создает условия для развития ранее освоенных движений, упражняет

в ползании в разных направлениях, вставании, перешагивании, побуждает приседать и вставать, делать первые шаги вдоль опоры при поддержке за руки, за одну руку, самостоятельно; ходить за каталкой, при поддержке подниматься на ступеньки; брать, держать и бросать мяч; поощряет стремление ребёнка к разнообразным движениям (приседать на корточки, поднимать предметы, переносить их, открывать и закрывать крышку коробки, ставить один предмет на другой и так далее); вызывает эмоциональный отклик и двигательные реакции на игровые действия и игры-забавы («Поехали-поехали», «Сорока-сорока», «Ладушки», «Коза рогатая», «Пташечка-перепелочка» и другое) и ритмичную музыку; проводит комплекс гимнастики и закаливания; начинает формировать первые культурно-гигиенические навыки, приучает к опрятности.

2.1.2. Группа раннего возраста (дети в возрасте от 1 года до 2 лет)

Социально-коммуникативное развитие.

В области социально-коммуникативного развития основными **задачами** образовательной деятельности являются:

- создавать условия для благоприятной адаптации ребёнка к ДОО; поддерживать пока еще непродолжительные контакты со сверстниками, интерес к сверстнику;
- формировать элементарные представления: о себе, близких людях, ближайшем предметном окружении;
- создавать условия для получения опыта применения правил социального взаимодействия.

Содержание образовательной деятельности.

Для благоприятной адаптации к ДОО педагог обеспечивает эмоциональный комфорт детей в группе; побуждает детей к действиям с предметами и игрушками, поддерживает потребность в доброжелательном внимании, заботе, положительных отзывах и похвалы со стороны взрослых. Использует разнообразные телесные контакты (прикосновения), жесты, мимику.

Педагог поощряет проявление ребёнком инициативы в общении со взрослыми и сверстниками; хвалит ребёнка, вызывая радость, поддерживает активность ребёнка, улучшая его отношение к взрослому, усиливая доверие к нему.

Педагог включает детей в игровые ситуации, вспоминая любимые сказки, стихотворения и тому подобное, поощряет проявление у ребёнка интереса к себе, желание участвовать в совместной деятельности, игре, развлечении.

Педагог в беседе и различных формах совместной деятельности формирует элементарные представления ребёнка о себе, своем имени, внешнем виде, половой принадлежности (мальчик, девочка) по внешним признакам (одежда, причёска); о близких людях; о ближайшем предметном окружении.

Педагог создает условия для получения ребёнком первичного опыта социального взаимодействия (что можно делать, чего делать нельзя; здороваться, отвечать на приветствие взрослого, благодарить; выполнять просьбу педагога).

Познавательное развитие.

В области познавательного развития основными **задачами** образовательной деятельности являются:

- 1) поощрять целенаправленные моторные действия, использование наглядного действенного способа в решении практических жизненных ситуаций, находить предмет по образцу или словесному указанию;
- 2) формировать стремление детей к подражанию действиям взрослых, понимать обозначающие их слова;
- 3) формировать умения ориентироваться в ближайшем окружении;
- 4) развивать познавательный интерес к близким людям, к предметному окружению,

природным объектам;

5) развивать умения узнавать объекты живой и неживой природы ближайшего окружения, отличать их по наиболее ярким проявлениям и свойствам, замечать явления природы, поддерживать стремления к взаимодействию с ними.

Содержание образовательной деятельности.

1) Сенсорные эталоны и познавательные действия:

педагог концентрирует внимание детей на новых объектах, поддерживает интерес к знакомым предметам, поощряет самостоятельные действия ребёнка, одобряет их словом, интонацией, развивает стремление к общению со взрослым в ходе выполнения обследовательских и поисковых действий с предметами; создает условия для многократного повторения освоенных действий, вносит новые элементы в игры-манипуляции. Демонстрирует разнообразные действия со сборно-разборными игрушками, дидактическими пособиями, показывает их постепенное усложнение, добиваясь самостоятельного применения детьми усвоенных действий с игрушками и разнообразным материалом для активизации представлений о сенсорных эталонах. Поддерживает владение предметом, как средством достижения цели для начала развития предметно-орудийных действий;

педагог развивает умение группировать однородные предметы по одному из трех признаков (величина, цвет, форма) по образцу и словесному указанию (большой, маленький, такой, не такой), используя опредмеченные слова-названия, например, предэталон формы: «кирпичик», «крыша», «огурчик», «яичко» и тому подобное. Развивает умение пользоваться приемом наложения и приложения одного предмета к другому для определения их равенства или неравенства по величине и тождественности по цвету, форме;

педагог развивает способности детей обобщать, узнавать и стремиться называть предметы и объекты, изображенные на картинке (в том числе и объекты природы); развивает их наблюдательность, способность замечать связи и различия между предметами и действиями с ними.

2) Окружающий мир:

педагог формирует у детей элементарные представления: о самом себе - о своем имени; о внешнем виде (показать ручки, носик, глазик); о своих действиях (моет руки, ест, играет, одевается, купается и тому подобное); о желаниях (гулять, играть, есть и тому подобное); о близких людях (мама, папа, бабушка, дедушка и другие); о пище (хлеб, молоко, яблоко, морковь и тому подобное); о блюдах (суп, каша, кисель и тому подобное); о ближайшем предметном окружении – игрушках, их названиях, предметах быта, мебели, спальных принадлежностях, посуде); о личных вещах; о некоторых конкретных, близких ребёнку, ситуациях общественной жизни.

3) Природа:

педагог развивает способности детей узнавать, называть и показывать на картинке и в естественной среде отдельных представителей диких и домашних животных, растения ближайшего окружения, объекты неживой природы, замечать природные явления (солнце, дождь, снег и другие природные явления), их изображения, выделять наиболее яркие отличительные признаки объектов живой природы, побуждает их рассматривать, положительно реагировать.

Речевое развитие.

В области речевого развития основными **задачами** образовательной деятельности являются:

от 1 года до 1 года 6 месяцев:

развитие понимания речи: расширять запас понимаемых слов; закреплять умения понимать слова, обозначающие части тела человека, бытовые и игровые действия, признаки предметов; понимать простые по конструкции фразы взрослого;

развитие активной речи: продолжать формировать у детей умение произносить несложные

звукоподражания, простые слова; развивать речевое общение со взрослым; стимулировать детей подражать речи взрослого человека, повторять за взрослым и произносить самостоятельно слова, обозначающие близких ребёнку людей, знакомые предметы и игрушки, некоторые действия; добиваться от детей коротких фраз; воспитывать у детей потребность в общении;

привлекать малышей к слушанию произведений народного фольклора (потешки, пестушки, песенки, сказки) с наглядным сопровождением (игрушки для малышей, книжки-игрушки, книжки-картинки) и игровыми действиями с игрушками;

реагировать улыбкой и движениями на эмоциональные реакции малыша при чтении и пропевании фольклорных текстов;

побуждать к повторению за педагогом при чтении слов стихотворного текста, песенок, выполнению действий, о которых идет речь в произведении;

рассматривать вместе с педагогом и узнавать изображенные в книжках- картинках предметы и действия, о которых говорилось в произведении;

от 1 года 6 месяцев до 2 лет:

развитие понимания речи: закреплять умение понимать слова, обозначающие предметы, некоторые действия, признаки, размер, цвет, местоположение; понимать речь взрослого и выполнять его просьбы; выполнять несложные поручения;

развитие активной речи: побуждать детей использовать накопленный запас слов по подражанию и самостоятельно, упражнять в замене звукоподражательных слов общеупотребительными; способствовать развитию диалогической речи, воспроизводить за взрослым отдельные слова и короткие фразы; побуждать детей употреблять несложные для произношения слова и простые предложения;

развивать умение слушать чтение взрослым наизусть потешек, стихов, песенок, сказок с наглядным сопровождением (картинки, игрушки, книжки- игрушки, книжки-картинки);

развивать у детей умение эмоционально откликаться на ритм и мелодичность пестушек, песенок, потешек, сказок;

поддерживать положительные эмоциональные и избирательные реакции в процессе чтения произведений фольклора и коротких литературных художественных произведений;

формировать умение показывать и называть предметы, объекты, изображенные в книжках- картинках; показывая, называть совершаемые персонажами действия;

воспринимать вопросительные и восклицательные интонации поэтических произведений;

побуждать договаривать (заканчивать) слова и строчки знакомых ребёнку песенок и стихов.

Содержание образовательной деятельности.

От 1 года до 1 года 6 месяцев:

развитие понимания речи: педагог расширяет запас понимаемых слов ребёнка за счет имени ребёнка, предметов обихода, названий животных; активизирует в речи понимание слов, обозначающих предметы, действия («ложись спать», «покатай»), признаки предметов; закрепляет умение понимать речь взрослого, не подкрепленную ситуацией;

развитие активной речи: педагог формирует у детей умения отвечать на простые вопросы («Кто?», «Что?», «Что делает?»), повторять за педагогом и произносить самостоятельно двухсложные слова (мама, Катя), называть игрушки и действия с ними, использовать в речи фразы из 2-3 слов.

От 1 года 6 месяцев до 2 лет:

развитие понимания речи: педагог закрепляет умение детей понимать слова, обозначающие предметы в поле зрения ребёнка (мебель, одежда), действия и признаки предметов, размер, цвет, местоположение предметов; совершенствует умения детей понимать слова, обозначающие

предметы, находить предметы по слову педагога, выполнять несложные поручения, включающие 2 действия (найди и принеси), отвечать на вопросы о названии предметов одежды, посуды, овощей и фруктов и действиях с ними;

развитие активной речи: педагог закрепляет умение детей называть окружающих его людей, употреблять местоимения, называть предметы в комнате и вне её, отдельные действия взрослых, свойства предметов (маленький, большой); выражать словами свои просьбы, желания; педагог активизирует речь детей, побуждает её использовать как средство общения с окружающими, формирует умение включаться в диалог с помощью доступных средств (вокализаций, движений, мимики, жестов, слов); активизирует речевые реакции детей путем разыгрывания простых сюжетов со знакомыми предметами, показа картин, отражающих понятные детям ситуации, формирует у детей умение осуществлять самостоятельные предметные и игровые действия, подсказывать, как можно обозначить их словом, как развить несложный сюжет, иллюстрируя предметную деятельность, развивает речевую активность ребёнка в процессе отобразительной игры;

в процессе наблюдений детей за живыми объектами и движущимся транспортом педагог в любом контакте с ребёнком поддерживает речевую активность, дает развернутое речевое описание происходящего, того, что ребёнок пока может выразить лишь в однословном высказывании.

во время игр-занятий по рассматриванию предметов, игрушек педагог закрепляет у детей умение обозначать словом объекты и действия, выполнять одноименные действия разными игрушками.

Художественно-эстетическое развитие.

В области художественно-эстетического развития основными **задачами** образовательной деятельности являются:

от 1 года до 1 года 6 месяцев:

формировать у детей эмоциональный отклик на музыку (жестом, мимикой, подпеванием, движениями), желание слушать музыкальные произведения;

создавать у детей радостное настроение при пении, движениях и игровых действиях под музыку;

от 1 года 6 месяцев до 2 лет:

развивать у детей способность слушать художественный текст и активно (эмоционально) реагировать на его содержание;

обеспечивать возможности наблюдать за процессом рисования, лепки взрослого, вызывать к ним интерес;

поощрять у детей желание рисовать красками, карандашами, фломастерами, предоставляя возможность ритмично заполнять лист бумаги яркими пятнами, мазками, линиями;

развивать у детей умение прислушиваться к словам песен и воспроизводить звукоподражания и простейшие интонации;

развивать у детей умение выполнять под музыку игровые и плясовые движения, соответствующие словам песни и характеру музыки.

Содержание образовательной деятельности.

От 1 года до 1 года 6 месяцев - педагог приобщает детей к восприятию веселой и спокойной музыки. Формирует умение различать на слух звучание разных по тембру музыкальных инструментов (барабан, флейта или дудочка). Педагог содействует пониманию детьми содержания понравившейся песенки, помогает подпевать (как могут, умеют). Формирует у детей умение заканчивать петь вместе со взрослым.

Педагог развивает у детей умение ходить под музыку, выполнять простейшие плясовые движения (пружинка, притопывание ногой, переступание с ноги на ногу, прихлопывание в ладоши,

помахивание погремушкой, платочком; кружение, вращение руками - «фонарики»). В процессе игровых действий педагог развивает у детей интерес и желание передавать движения, связанные с образом (птичка, мишка, заяка).

От 1 года 6 месяцев до 2 лет - педагог формирует у детей эмоциональное восприятие знакомого музыкального произведения, желание дослушать его до конца. Формирует у детей умение различать тембровое звучание музыкальных инструментов (дудочка, барабан, гармошка, флейта), показывать инструмент (один из двух или трех), на котором взрослый исполнял мелодию.

Педагог поощряет самостоятельную активность у детей (звукоподражание, подпевание слов, фраз, несложных попевок и песенок). Продолжает развивать умение у детей двигаться под музыку в соответствии с её характером, выполнять движения самостоятельно. Педагог развивает умение у детей вслушиваться в музыку и с изменением характера её звучания изменять движения (переходить с ходьбы на притопывание, кружение). Формирует у детей умение чувствовать характер музыки и передавать его игровыми действиями (мишка идет, заяка прыгает, птичка клюет).

Педагог поощряет экспериментирование детей с красками, глиной, пластилином. Педагог формирует у детей умение рисовать на больших цветных листах бумаги, обращая внимание на красоту цветных пятен. Процесс рисования, лепки носит характер совместных действий.

Физическое развитие.

В области физического основными **задачами** образовательной деятельности являются:

создавать условия для последовательного становления первых основных движений (бросание, катание, ползание, лазанье, ходьба) в совместной деятельности педагога с ребёнком;

создавать условия для развития равновесия и ориентировки в пространстве; поддерживать желание выполнять физические упражнения в паре с педагогом; привлекать к участию в играх-забавах, игровых упражнениях, подвижных играх, побуждать к самостоятельным действиям;

укреплять здоровье ребёнка средствами физического воспитания, способствовать усвоению культурно-гигиенических навыков для приобщения к здоровому образу жизни.

Содержание образовательной деятельности.

Педагог активизирует двигательную деятельность детей, создает условия для обучения основным движениям (бросание, катание, ползание, лазанье, ходьба), развития координации при выполнении упражнений; побуждает к самостоятельному выполнению движений; обеспечивает страховку для сохранения равновесия; поощряет и поддерживает, создает эмоционально-положительный настрой, способствует формированию первых культурно-гигиенических навыков.

В процессе физического воспитания педагог обеспечивает условия для развития основных движений и выполнения общеразвивающих упражнений.

1) Основная гимнастика (основные движения, общеразвивающие упражнения).

Основные движения:

бросание и катание: бросание мяча (диаметр 6-8 см) вниз, вдаль; катание мяча (диаметр 20-25 см) вперед из исходного положения сидя и стоя;

ползание, лазанье: ползание по прямой на расстояние до 2 метров; подлезание под веревку, натянутую на высоте - 50 см; пролезание в обруч (диаметр 50 см), перелезание через бревно (диаметр 15-20 см); лазанье по лесенке-стремянке вверх и вниз (высота 1-1,5 метра);

ходьба: ходьба за педагогом стайкой в прямом направлении; упражнения в равновесии: ходьба по дорожке (шириной 25-20-15 см), по ребристой доске; вверх и вниз по наклонной доске, приподнятой на 10-15-20 см (ширина доски 25-30 см, длина 1,5-2 м) с поддержкой; подъем на ступеньки и спуск с них, держась за опору; перешагивание через веревку, положенную на пол, палку или кубик высотой 5-15-18 см со страховкой.

Общеразвивающие упражнения:

упражнения из исходного положения стоя, сидя, лежа с использованием предметов (погремушки, кубики, платочки и другое) и без них;

в комплекс включаются упражнения: поднимание рук вперед и опускание, повороты корпуса вправо и влево из положения сидя, наклоны вперед (положить кубик и поднять его, перегибаясь через веревку, натянутую на высоте 40-45 см), сгибание и разгибание ног, приседание с поддержкой педагога или у опоры.

2) Подвижные игры и игровые упражнения: педагог организует и проводит игры-забавы, игровые упражнения, подвижные игры, побуждая детей к активному участию и вызывая положительные эмоции.

Детям предлагаются разнообразные игровые упражнения для закрепления двигательных навыков.

3) Формирование основ здорового образа жизни: педагог помогает осваивать элементарные культурно-гигиенические действия при приеме пищи, уходе за собой (при помощи педагога мыть руки перед едой и по мере загрязнения, пользоваться салфеткой, есть ложкой, пользоваться личным полотенцем и так далее).

2.1.3. Группа раннего возраста (дети в возрасте от 2 до 3 лет)

Социально-коммуникативное развитие.

В области социально-коммуникативного развития основными **задачами** образовательной деятельности являются:

поддерживать эмоционально-положительное состояние детей в период адаптации к ДОО;

развивать игровой опыт ребёнка, помогая детям отражать в игре представления об окружающей действительности;

поддерживать доброжелательные взаимоотношения детей, развивать эмоциональную отзывчивость в ходе привлечения к конкретным действиям помощи, заботы, участия;

формировать элементарные представления о людях (взрослые, дети), их внешнем виде, действиях, одежде, о некоторых ярко выраженных эмоциональных состояниях (радость, грусть), о семье и ДОО;

формировать первичные представления ребёнка о себе, о своем возрасте, поле, о родителях (законных представителях) и близких членах семьи.

Содержание образовательной деятельности.

Педагог поддерживает желание детей познакомиться со сверстником, узнать его имя, используя приемы поощрения и одобрения. Оказывает помощь детям в определении особенностей внешнего вида мальчиков и девочек, их одежды, причёсок, предпочитаемых игрушек, задает детям вопросы уточняющего или проблемного характера, объясняет отличительные признаки взрослых и детей, используя наглядный материал и повседневные жизненные ситуации. Показывает и называет ребёнку основные части тела и лица человека, его действия. Поддерживает желание ребёнка называть и различать основные действия взрослых.

Педагог знакомит детей с основными эмоциями и чувствами человека, обозначает их словом, демонстрирует их проявление мимикой, жестами, интонацией голоса. Предлагает детям повторить слова, обозначающие эмоциональное состояние человека, предлагает детям задания, помогающие закрепить представление об эмоциях, в том числе их узнавание на картинках.

Педагог рассматривает вместе с детьми картинки с изображением семьи: детей, родителей (законных представителей). Поощряет стремление детей узнавать членов семьи, называть их, рассказывает детям о том, как члены семьи могут заботиться друг о друге.

Педагог поддерживает желание детей познавать пространство своей группы, узнавать вход в группу, её расположение на этаже, педагогов, которые работают с детьми. Рассматривает с детьми

пространство группы, назначение каждого помещения, его наполнение, помогает детям ориентироваться в пространстве группы.

Педагог поддерживает стремление детей выполнять элементарные правила поведения («можно», «нельзя»). Личным показом демонстрирует правила общения: здороваются, прощаются, говорит «спасибо», «пожалуйста», напоминает детям о важности использования данных слов в процессе общения со взрослыми и сверстниками, поощряет инициативу и самостоятельность ребёнка при использовании «вежливых слов».

Педагог использует приемы общения, позволяющие детям проявлять внимание к его словам и указаниям, поддерживает желание ребёнка выполнять указания взрослого, действовать по его примеру и показу.

Педагог организует детей на участие в подвижных, музыкальных, сюжетных и хороводных играх, поощряет их активность и инициативность в ходе участия в играх.

Педагог формирует представление детей о простых предметах своей одежды, обозначает словами каждый предмет одежды, рассказывает детям о назначении предметов одежды, способах их использования (надевание колготок, футболок и тому подобное).

Познавательное развитие.

В области познавательного развития основными **задачами** образовательной деятельности являются:

развивать разные виды восприятия: зрительного, слухового, осязательного, вкусового, обонятельного;

развивать наглядно-действенное мышление в процессе решения познавательных практических задач;

совершенствовать обследовательские действия: выделение цвета, формы, величины как особых признаков предметов, поощрять сравнение предметов между собой по этим признакам и количеству, использовать один предмет в качестве образца, подбирая пары, группы;

формировать у детей простейшие представления о геометрических фигурах, величине и количестве предметов на основе чувственного познания;

развивать первоначальные представления о себе и близких людях, эмоционально-положительное отношение к членам семьи и людям ближайшего окружения, о деятельности взрослых;

расширять представления о населенном пункте, в котором живет ребёнок, его достопримечательностях, эмоционально откликаться на праздничное убранство дома, ДОО;

организовывать взаимодействие и знакомить с животными и растениями ближайшего окружения, их названиями, строением и отличительными особенностями, некоторыми объектами неживой природы;

развивать способность наблюдать за явлениями природы, воспитывать бережное отношение к животным и растениям.

Содержание образовательной деятельности.

1) Сенсорные эталоны и познавательные действия:

педагог демонстрирует детям и включает их в деятельность на сравнение предметов и определение их сходства-различия, на подбор и группировку по заданному образцу (по цвету, форме, величине). Побуждает и поощряет освоение простейших действий, основанных на перестановке предметов, изменении способа их расположения, количества; на действиях переливания, пересыпания. Проводит игры-занятия с использованием предметов-орудий: сачков, черпачков для выуживания из специальных емкостей с водой или без воды шариков, плавающих игрушек, палочек со свисающим на веревке магнитом для «ловли» на нее небольших предметов. Организует действия с игрушками, имитирующими орудия труда (заколачивание молоточком

втулочек в верстачок, сборка каталок с помощью деревянных или пластмассовых винтов) и тому подобное, создает ситуации для использования детьми предметов-орудий в самостоятельной игровой и бытовой деятельности с целью решения практических задач;

педагог поощряет действия детей с предметами, при ориентации на 2-3 свойства одновременно; собирание одноцветных, а затем и разноцветных пирамидок из 4-5 и более колец, располагая их по убывающей величине; различных по форме и цвету башенок из 2-3 геометрических форм-вкладышей; разбираение и собирание трехместной матрешки с совмещением рисунка на её частях, закрепляя понимание детьми слов, обозначающих различный размер предметов, их цвет и форму. В ходе проведения с детьми дидактических упражнений и игр-занятий формирует обобщенные способы обследования формы предметов - ощупывание, рассматривание, сравнение, сопоставление; продолжает поощрять появление настойчивости в достижении результата познавательных действий.

2) Математические представления:

педагог подводит детей к освоению простейших умений в различении формы окружающих предметов, используя предэталонные представления о шаре, кубе, круге, квадрате; подборе предметов и геометрических фигур по образцу, различению и сравнению предметов по величине, выбору среди двух предметов при условии резких различий: большой и маленький, длинный и короткий, высокий и низкий. Поддерживает интерес детей к количественной стороне различных групп предметов (много и много, много и мало, много и один) предметов.

3) Окружающий мир:

педагог расширяет представления детей об окружающем мире, знакомит их с явлениями общественной жизни, с деятельностью взрослых (повар варит кашу, шофер водит машину, доктор лечит); развивает представления о себе (о своем имени, именах близких родственников), о внешнем облике человека, о его физических особенностях (у каждого есть голова, руки, ноги, лицо; на лице - глаза, нос, рот и так далее); о его физических и эмоциональных состояниях (проголодался - насытился, устал - отдохнул; намочил - вытер; заплакал - засмеялся и так далее); о деятельности близких ребенку людей («Мама моет пол»; «Бабушка вяжет носочки»; «Сестра рисует»; «Дедушка читает газету»; «Брат строит гараж»; «Папа работает за компьютером» и тому подобное); о предметах, действиях с ними и их назначении: предметы домашнего обихода (посуда, мебель, одежда), игрушки, орудия труда (веник, метла, лопата, ведро, лейка и так далее).

4) Природа:

в процессе ознакомления с природой педагог организует взаимодействие и направляет внимание детей на объекты живой и неживой природы, явления природы, которые доступны для непосредственного восприятия. Формирует представления о домашних и диких животных и их детенышах (особенности внешнего вида, части тела, питание, способы передвижения), о растениях ближайшего окружения (деревья, овощи, фрукты и другие), их характерных признаках (цвет, строение, поверхность, вкус), привлекает внимание и поддерживает интерес к объектам неживой природы (солнце, небо, облака, песок, вода), к некоторым явлениям природы (снег, дождь, радуга, ветер), поощряет бережное отношение к животным и растениям.

Речевое развитие.

В области речевого развития основными **задачами** образовательной деятельности являются:

Формирование словаря:

развивать понимание речи и активизировать словарь. Формировать у детей умение по словесному указанию педагога находить предметы, различать их местоположение, имитировать действия людей и движения животных. Обогащать словарь детей существительными, глаголами,

прилагательными, наречиями и формировать умение использовать данные слова в речи.

Звуковая культура речи:

упражнять детей в правильном произношении гласных и согласных звуков, звукоподражаний, отельных слов. Формировать правильное произношение звукоподражательных слов в разном темпе, с разной силой голоса.

Грамматический строй речи:

формировать у детей умение согласовывать существительные и местоимения с глаголами, составлять фразы из 3-4 слов.

Связная речь:

продолжать развивать у детей умения понимать речь педагога, отвечать на вопросы; рассказывать об окружающем в 2-4 предложениях.

Интерес к художественной литературе:

формировать у детей умение воспринимать небольшие по объему потешки, сказки и рассказы с наглядным сопровождением (и без него);

побуждать договаривать и произносить четверостишия уже известных ребёнку стихов и песенок, воспроизводить игровые действия, движения персонажей;

поощрять отклик на ритм и мелодичность стихотворений, потешек; формировать умение в процессе чтения произведения повторять звуковые жесты;

развивать умение произносить звукоподражания, связанные с содержанием литературного материала (мяу-мяу, тик-так, баю-бай, ква-ква и тому подобное), отвечать на вопросы по содержанию прочитанных произведений;

побуждать рассматривать книги и иллюстрации вместе с педагогом и самостоятельно;

развивать восприятие вопросительных и восклицательных интонаций художественного произведения.

Содержание образовательной деятельности.

Формирование словаря:

педагог развивает понимание речи и активизирует словарь, формирует умение по словесному указанию находить предметы по цвету, размеру («Принеси красный кубик»), различать их местоположение, имитировать действия людей и движения животных; активизирует словарь детей: существительными, обозначающими названия транспортных средств, частей автомобиля, растений, фруктов, овощей, домашних животных и их детенышей; глаголами, обозначающими трудовые действия (мыть, стирать), взаимоотношения (помочь); прилагательными, обозначающими величину, цвет, вкус предметов; наречиями (сейчас, далеко). Педагог закрепляет у детей названия предметов и действий с предметами, некоторых особенностей предметов; названия некоторых трудовых действий и собственных действий; имена близких людей, имена детей группы; обозначения личностных качеств, особенностей внешности окружающих ребёнка взрослых и сверстников.

Звуковая культура речи:

педагог формирует у детей умение говорить внятно, не торопясь, правильно произносить гласные и согласные звуки. В звукопроизношении для детей характерно физиологическое смягчение практически всех согласных звуков. В словопроизношении ребёнок пытается произнести все слова, которые необходимы для выражения его мысли. Педагог поощряет детей использовать разные по сложности слова, воспроизводить ритм слова, формирует умение детей не пропускать слоги в словах, выражать свое отношение к предмету разговора при помощи разнообразных вербальных и невербальных средств. У детей проявляется эмоциональная произвольная выразительность речи.

Грамматический строй речи:

педагог помогает детям овладеть умением правильно использовать большинство основных

грамматических категорий: окончаний существительных; уменьшительно-ласкательных суффиксов; поощряет словотворчество, формирует умение детей выражать свои мысли посредством трех-, четырехсловных предложений.

Связная речь:

педагог формирует у детей умения рассказывать в 2-4 предложениях о нарисованном на картинке, об увиденном на прогулке, активно включаться в речевое взаимодействие, направленное на развитие умения понимать обращенную речь с опорой и без опоры на наглядность; побуждает детей проявлять интерес к общению со взрослыми и сверстниками, вступать в контакт с окружающими, выражать свои мысли, чувства, впечатления, используя речевые средства и элементарные этикетные формулы общения, реагировать на обращение с использованием доступных речевых средств, отвечать на вопросы педагога с использованием фразовой речи или формы простого предложения, относить к себе речь педагога, обращенную к группе детей, понимать её содержание;

педагог развивает у детей умение использовать инициативную разговорную речь как средство общения и познания окружающего мира, употреблять в речи предложения разных типов, отражающие связи и зависимости объектов.

Художественно-эстетическое развитие.

В области художественно-эстетического развития основными **задачами** образовательной деятельности являются:

приобщение к искусству:

развивать у детей художественное восприятие (смотреть, слушать и испытывать радость) в процессе ознакомления с произведениями музыкального, изобразительного искусства, природой;

интерес, внимание, любознательность, стремление к эмоциональному отклику детей на отдельные эстетические свойства и качества предметов и явлений окружающей действительности;

развивать отзывчивость на доступное понимание произведений искусства, интерес к музыке (в процессе прослушивания классической и народной музыки), изобразительному искусству (в процессе рассматривания и восприятия красоты иллюстраций, рисунков, изделия декоративно-прикладного искусства);

познакомить детей с народными игрушками (дымковской, богородской, матрешкой и другими);

поддерживать интерес к малым формам фольклора (пестушки, заклички, прибаутки);

поддерживать стремление детей выражать свои чувства и впечатления на основе эмоционально содержательного восприятия доступных для понимания произведений искусства или наблюдений за природными явлениями;

изобразительная деятельность:

воспитывать интерес к изобразительной деятельности (рисованию, лепке) совместно со взрослым и самостоятельно;

развивать положительные эмоции на предложение нарисовать, слепить; научить правильно держать карандаш, кисть;

развивать сенсорные основы изобразительной деятельности: восприятие предмета разной формы, цвета (начиная с контрастных цветов);

включать движение рук по предмету при знакомстве с его формой; познакомить со свойствами глины, пластилина, пластической массы; развивать эмоциональный отклик детей на отдельные эстетические свойства и качества предметов в процессе рассматривания игрушек, природных объектов, предметов быта, произведений искусства;

конструктивная деятельность:

знакомить детей с деталями (кубик, кирпичик, трехгранная призма, пластина, цилиндр), с вариантами расположения строительных форм на плоскости;

развивать интерес к конструктивной деятельности, поддерживать желание детей строить самостоятельно;

музыкальная деятельность:

воспитывать интерес к музыке, желание слушать музыку, подпевать, выполнять простейшие танцевальные движения;

приобщать к восприятию музыки, соблюдая первоначальные правила: не мешать соседу вслушиваться в музыкальное произведение и эмоционально на него реагировать;

театрализованная деятельность:

пробуждать интерес к театрализованной игре путем первого опыта общения с персонажем (кукла Катя показывает концерт), расширения контактов со взрослым (бабушка приглашает на деревенский двор);

побуждать детей отзываться на игры-действия со звуками (живой и неживой природы), подражать движениям животных и птиц под музыку, под звучащее слово (в произведениях малых фольклорных форм);

способствовать проявлению самостоятельности, активности в игре с персонажами-игрушками;

развивать умение следить за действиями заводных игрушек, сказочных героев, адекватно реагировать на них;

способствовать формированию навыка перевоплощения в образы сказочных героев;

создавать условия для систематического восприятия театрализованных выступлений педагогического театра (взрослых).

культурно-досуговая деятельность:

создавать эмоционально-положительный климат в группе и ДОО, обеспечение у детей чувства комфортности, уюта и защищенности; формировать умение самостоятельной работы детей с художественными материалами;

привлекать детей к посильному участию в играх, театрализованных представлениях, забавах, развлечениях и праздниках;

развивать умение следить за действиями игрушек, сказочных героев, адекватно реагировать на них;

формировать навык перевоплощения детей в образы сказочных героев.

Содержание образовательной деятельности.

Приобщение к искусству.

Педагог развивает у детей художественное восприятие; воспитывает эмоциональную отзывчивость на доступные пониманию детей произведения изобразительного искусства. Знакомит с народными игрушками: дымковской, богородской, матрешкой, ванькой-встанькой и другими, соответствующими возрасту детей. Педагог обращает внимание детей на характер игрушек (веселая, забавная и так далее), их форму, цветовое оформление. Педагог воспитывает интерес к природе и отражению представлений (впечатлений) в доступной изобразительной и музыкальной деятельности.

Изобразительная деятельность.

1) Рисование:

педагог продолжает развивать у детей художественное восприятие; способствует обогащению их сенсорного опыта путем выделения формы предметов, обведения их по контуру поочередно то одной, то другой рукой; побуждает, поощряет и подводит детей к изображению

знакомых предметов, предоставляя им свободу выбора;

педагог обращает внимание детей на то, что карандаш (кисть, фломастер) оставляет след на бумаге, если провести по ней отточенным концом карандаша (фломастером, ворсом кисти); учит следить за движением карандаша по бумаге;

педагог привлекает внимание детей к изображенным ими на бумаге разнообразным линиям, конфигурациям; побуждает задумываться над тем, что они нарисовали, на что это похоже; вызывать чувство радости от штрихов и линий, которые дети нарисовали сами; педагог побуждает детей к дополнению нарисованного изображения характерными деталями; к осознанному повторению ранее получившихся штрихов, линий, пятен, форм;

педагог развивает у детей эстетическое восприятие окружающих предметов; учит детей различать цвета карандашей, фломастеров, правильно называть их; рисовать разные линии (длинные, короткие, вертикальные, горизонтальные, наклонные), пересекать их, уподобляя предметам: ленточкам, платочкам, дорожкам, ручейкам, сосулькам, заборчику и другим; подводит детей к рисованию предметов округлой формы;

при рисовании педагог формирует у ребёнка правильную позу (сидеть свободно, не наклоняться низко над листом бумаги), свободная рука поддерживает лист бумаги, на котором рисует малыш; педагог учит держать карандаш и кисть свободно: карандаш - тремя пальцами выше отточенного конца, кисть – чуть выше железного наконечника; набирать краску на кисть, макая её всем ворсом в баночку, снимать лишнюю краску, прикасаясь ворсом к краю баночки.

2) Лепка:

педагог поощряет у детей интерес к лепке; знакомит с пластическими материалами: глиной, пластилином, пластической массой (отдавая предпочтение глине); учит аккуратно пользоваться материалами; педагог учит детей отламывать комочки глины от большого куска; лепить палочки и колбаски, раскатывая комочек между ладонями прямыми движениями; соединять концы палочки, плотно прижимая их друг к другу (колечко, бараночка, колесо и так далее); педагог учит раскатывать комочек глины круговыми движениями ладоней для изображения предметов круглой формы (шарик, яблоко, ягода и другие), сплющивать комочек между ладонями (лепешки, печенье, пряники); делать пальцами углубление в середине сплющенного комочка (миска, блюдце). Педагог учит соединять две вылепленные формы в один предмет: палочка и шарик (погремушка или грибок), два шарика (неваляшка) и тому подобное. Педагог приучает детей класть глину и вылепленные предметы на дощечку или специальную заранее подготовленную клеенку.

Конструктивная деятельность.

В процессе игры с настольным и напольным строительным материалом педагог продолжает знакомить детей с деталями (кубик, кирпичик, трехгранная призма, пластина, цилиндр), с вариантами расположения строительных форм на плоскости. Педагог продолжает формировать умение у детей сооружать элементарные постройки по образцу, поддерживает желание строить что-то самостоятельно; способствует пониманию пространственных соотношений. Педагог учит детей пользоваться дополнительными сюжетными игрушками, соразмерными масштабам построек (маленькие машинки для маленьких гаражей и тому подобное). По окончании игры приучает убирать все на место. Знакомит детей с простейшими пластмассовыми конструкторами. Учит совместно с взрослым конструировать башенки, домики, машины. В летнее время педагог развивает интерес у детей к строительным играм с использованием природного материала (песок, вода, желуди, камешки и тому подобное).

Музыкальная деятельность.

1) Слушание: педагог учит детей внимательно слушать спокойные и бодрые песни, музыкальные пьесы разного характера, понимать, о чем (о ком) поется, и эмоционально реагировать

на содержание; учит детей различать звуки по высоте (высокое и низкое звучание колокольчика, фортепьяно, металлофона).

2) Пение: педагог вызывает активность детей при подпевании и пении; развивает умение подпевать фразы в песне (совместно с педагогом); поощряет сольное пение.

3) Музыкально-ритмические движения: педагог развивает у детей эмоциональность и образность восприятия музыки через движения; продолжает формировать у детей способность воспринимать и воспроизводить движения, показываемые взрослым (хлопать, притопывать ногой, полуприседать, совершать повороты кистей рук и так далее); учит детей начинать движение с началом музыки и заканчивать с её окончанием; передавать образы (птичка летает, заяка прыгает, мишка косолапый идет); педагог совершенствует умение ходить и бегать (на носках, тихо; высоко и низко поднимая ноги; прямым галопом), выполнять плясовые движения в кругу, в рассыпную, менять движения с изменением характера музыки или содержания песни.

Театрализованная деятельность.

Педагог пробуждает интерес детей к театрализованной игре, создает условия для её проведения. Формирует умение следить за развитием действия в играх- драматизациях и кукольных спектаклях, созданных силами взрослых и старших детей. Педагог учит детей имитировать характерные действия персонажей (птички летают, козленок скачет), передавать эмоциональное состояние человека (мимикой, позой, жестом, движением). Знакомит детей с приемами вождения настольных кукол. Учит сопровождать движения простой песенкой. Педагог поощряет у детей желание действовать с элементами костюмов (шапочки, воротнички и так далее) и атрибутами как внешними символами роли.

Культурно-досуговая деятельность.

Педагог создает эмоционально-положительный климат в группе и ДОО для обеспечения у детей чувства комфортности, уюта и защищенности; формирует у детей умение самостоятельной работы детей с художественными материалами. Привлекает детей к посильному участию в играх с пением, театрализованных представлениях (кукольный театр; инсценирование русских народных сказок), забавах, развлечениях (тематических, спортивных) и праздниках. Развивает умение следить за действиями игрушек, сказочных героев, адекватно реагировать на них. Формирует навык перевоплощения детей в образы сказочных героев.

Физическое развитие.

В области физического основными **задачами** образовательной деятельности являются:

обогащать двигательный опыт детей, помогая осваивать упражнения основной гимнастики: основные движения (бросание, катание, ловля, ползание, лазание, ходьба, бег, прыжки), общеразвивающие и музыкально-ритмические упражнения;

развивать психофизические качества, равновесие и ориентировку в пространстве;

поддерживать у детей желание играть в подвижные игры вместе с педагогом в небольших подгруппах;

формировать интерес и положительное отношение к выполнению физических упражнений, совместным двигательным действиям;

укреплять здоровье детей средствами физического воспитания, формировать культурно-гигиенические навыки и навыки самообслуживания, приобщая к здоровому образу жизни.

Содержание образовательной деятельности.

Педагог формирует умение выполнять основные движения, общеразвивающие и музыкально-ритмические упражнения в различных формах физкультурно- оздоровительной работы (утренняя гимнастика, физкультурные занятия, подвижные игры, индивидуальная работа по развитию движений и другое), развивает психофизические качества, координацию, равновесие и ориентировку

в пространстве. Педагог побуждает детей совместно играть в подвижные игры, действовать согласованно, реагировать на сигнал. Оптимизирует двигательную деятельность, предупреждая утомление, осуществляет помощь и страховку, поощряет стремление ребёнка соблюдать правила личной гигиены и проявлять культурно-гигиенические навыки.

1) Основная гимнастика (основные движения, общеразвивающие упражнения).

Основные движения: бросание, катание, ловля: скатывание мяча по наклонной доске; прокатывание мяча педагогу и друг другу двумя руками стоя и сидя (расстояние 50-100 см), под дугу, в воротца; остановка катящегося мяча; передача мячей друг другу стоя; бросание мяча от груди двумя руками, снизу, из-за головы; бросание предмета в горизонтальную цель и вдаль с расстояния 100-125 см двумя и одной рукой; перебрасывание мяча через сетку, натянутую на уровне роста ребёнка с расстояния 1-1,5 м; ловля мяча, брошенного педагогом с расстояния до 1 м;

ползание и лазанье: ползание на животе, на четвереньках до погремушки (флажка) 3-4 м (взяв её, встать, выпрямиться), по доске, лежащей на полу, по наклонной доске, приподнятой одним концом на 20-30 см; по гимнастической скамейке; проползание под дугой (30-40 см); влезание на лесенку-стремянку и спуск с нее произвольным способом;

ходьба: ходьба стайкой за педагогом с перешагиванием через линии, палки, кубы; на носках; с переходом на бег; на месте, приставным шагом вперед, в сторону, назад; с предметами в руке (флажок, платочек, ленточка и другие); враспынную и в заданном направлении; между предметами; по кругу по одному и парами, взявшись за руки;

бег: бег стайкой за педагогом, в заданном направлении и в разных направлениях; между линиями (расстояние между линиями 40-30 см); за катящимся мячом; с переходом на ходьбу и обратно; непрерывный в течение 20-30-40 секунд; медленный бег на расстояние 40-80 м;

прыжки: прыжки на двух ногах на месте (10-15 раз); с продвижением вперед, через 1-2 параллельные линии (расстояние 10-20 см); в длину с места как можно дальше, через 2 параллельные линии (20-30 см); вверх, касаясь предмета, находящегося выше поднятых рук ребёнка на 10-15 см;

упражнения в равновесии: ходьба по дорожке (ширина 20 см, длина 2-3 м); по наклонной доске, приподнятой одним концом на 20 см; по гимнастической скамейке; перешагивание линий и предметов (высота 10-15 см); ходьба по извилистой дорожке (2-3 м), между линиями; подъем без помощи рук на скамейку, удерживая равновесие с положением рук в стороны; кружение на месте.

В процессе обучения основным движениям педагог побуждает детей действовать сообща, двигаться не наталкиваясь друг на друга, придерживаться определенного направления движения, предлагает разнообразные упражнения.

Общеразвивающие упражнения:

упражнения для кистей рук, развития и укрепления плечевого пояса: поднимание рук вперед, вверх, разведение в стороны, отведение назад, за спину, сгибание и разгибание, выполнение хлопков руками перед собой, над головой; махи руками вверх-вниз, вперед-назад;

упражнения для развития и укрепления мышц спины и гибкости позвоночника: повороты вправо-влево, с передачей предмета сидящему рядом ребёнку, наклоны вперед из исходного положения стоя и сидя; одновременное сгибание и разгибание ног из исходного положения сидя и лежа, поочередное поднимание рук и ног из исходного положения лежа на спине;

упражнения для развития и укрепления мышц брюшного пресса и гибкости позвоночника: сгибание и разгибание ног, держась за опору, приседание, потягивание с подниманием на носки и другое;

музыкально-ритмические упражнения, разученные на музыкальном занятии, включаются в содержание подвижных игр и игровых упражнений; педагог показывает детям и выполняет вместе с

ними: хлопки в ладоши под музыку, хлопки с одновременным притопыванием, приседание «пружинка», приставные шаги вперед-назад, кружение на носочках, имитационные упражнения.

Педагог предлагает образец для подражания и выполняет вместе с детьми упражнения с предметами: погремушками, платочками, малыми обручами, кубиками, флажками и другое, в том числе, сидя на стуле или на скамейке.

2) **Подвижные игры:** педагог развивает и поддерживает у детей желание играть в подвижные игры с простым содержанием, с текстом, с включением музыкально-ритмических упражнений. Создает условия для развития выразительности движений в имитационных упражнениях и сюжетных играх, помогает самостоятельно передавать простейшие действия некоторых персонажей (попрыгать, как зайчики, помахать крылышками, как птичка, походить как лошадка, поклевать зернышки, как цыплята, и тому подобное).

3) **Формирование основ здорового образа жизни:** педагог формирует у детей полезные привычки и элементарные культурно-гигиенические навыки при приеме пищи, уходе за собой (самостоятельно и правильно мыть руки перед едой, после прогулки и посещения туалета, чистить зубы, пользоваться предметами личной гигиены); поощряет умения замечать нарушения правил гигиены, оценивать свой внешний вид, приводить в порядок одежду; способствует формированию положительного отношения к закаливающим и гигиеническим процедурам, выполнению физических упражнений.

2.1.4. Младшая группа (дети в возрасте от 3 до 4 лет)

Социально-коммуникативное развитие.

В области социально-коммуникативного развития основными **задачами** образовательной деятельности являются:

1) в сфере социальных отношений:

развивать эмоциональную отзывчивость, способность откликаться на ярко выраженные эмоции сверстников и взрослых, различать и понимать отдельные эмоциональные проявления, учить правильно их называть;

обогащать представления детей о действиях, в которых проявляются доброе отношение и забота о членах семьи, близком окружении;

поддерживать в установлении положительных контактов между детьми, основанных на общих интересах к действиям с игрушками, предметами и взаимной симпатии;

оказывать помощь в освоении способов взаимодействия со сверстниками в игре, в повседневном общении и бытовой деятельности;

приучать детей к выполнению элементарных правил культуры поведения в ДОО;

2) в области формирования основ гражданственности и патриотизма: обогащать представления детей о малой родине и поддерживать их отражения в различных видах деятельности;

3) в сфере трудового воспитания:

развивать интерес к труду взрослых в ДОО и в семье, формировать представления о конкретных видах хозяйственно-бытового труда, направленных на заботу о детях (мытьё посуды, уборка помещений группы и участка и прочее) и трудовые навыки;

воспитывать бережное отношение к предметам и игрушкам как результатам труда взрослых;

приобщать детей к самообслуживанию (одевание, раздевание, умывание), развивать самостоятельность, уверенность, положительную самооценку;

4) в области формирования основ безопасного поведения:

развивать интерес к правилам безопасного поведения;

обогащать представления о правилах безопасного поведения в быту, безопасного

использования бытовых предметов и гаджетов, исключая практическое использование электронных средств обучения.

Содержание образовательной деятельности.

1) В сфере социальных отношений.

Педагог создает условия для формирования у детей образа Я: закрепляет умение называть свое имя и возраст, говорить о себе в первом лице; проговаривает с детьми характеристики, отличающие их друг от друга (внешность, предпочтения в деятельности, личные достижения).

Педагоги способствуют различению детьми основных эмоций (радость, печаль, грусть, гнев, страх, удивление) и пониманию ярко выраженных эмоциональных состояний. При общении с детьми педагог интересуется настроением детей, предоставляет возможность рассказать о своих переживаниях, демонстрирует разнообразные способы эмпатийного поведения (поддержать, пожалеть, обнадежить, отвлечь и порадовать). При чтении художественной литературы педагог обращает внимание на проявления, характеризующие настроения, эмоции и чувства героев, комментирует их отношения и поведение, поощряет подражание детей позитивному опыту персонажей художественных произведений и мультипликации.

Педагог обогащает представления детей о действиях и поступках людей, в которых проявляются доброе отношение и забота о членах семьи, близком окружении, о животных, растениях; знакомит с произведениями, отражающими отношения между членами семьи.

Педагог создает в группе положительный эмоциональный фон для объединения детей, проводит игры и упражнения в кругу, где дети видят и слышат друг друга. Педагог поощряет позитивный опыт взаимодействия детей, создает условия для совместных игр, демонстрирует позитивный настрой и удовольствие, которое можно испытывать от общения и совместной игры. Помогает детям обращаться друг к другу, распознавать проявление основных эмоций и реагировать на них. Способствует освоению детьми простых способов общения и взаимодействия: обращаться к детям по именам, договариваться о совместных действиях, вступать в парное общение (спокойно играть рядом, обмениваться игрушками, объединяться в парной игре, вместе рассматривать картинки, наблюдать и прочее). В совместных игровых и бытовых действиях педагог демонстрирует готовность действовать согласованно, создает условия для возникновения между детьми договоренности.

Знакомит детей с элементарными правилами культуры поведения, упражняет в их выполнении (здороваться, прощаться, благодарить), демонстрирует одобрение при самостоятельном выполнении детьми правил поведения.

2) В области формирования основ гражданственности и патриотизма.

Педагог обогащает представления детей о малой родине: регулярно напоминает название населенного пункта, в котором они живут; знакомит с близлежащим окружением ДОО (зданиями, природными объектами), доступными для рассматривания с территории. Обсуждает с детьми их любимые места времяпрепровождения в населенном пункте. Демонстрирует эмоциональную отзывчивость на красоту родного края, восхищается природными явлениями.

Поддерживает отражение детьми своих впечатлений о малой родине в различных видах деятельности (рассказывает, изображает, воплощает образы в играх, разворачивает сюжет и так далее).

3) В сфере трудового воспитания.

Педагог формирует первоначальные представления о том, что предметы делаются людьми, например, демонстрирует процессы изготовления атрибутов для игр. В процессе взаимодействия с детьми выделяет особенности строения предметов и знакомит с назначением их частей (например: ручка на входной двери нужна для того, чтобы удобнее было открыть дверь и прочее). Знакомит

детей с основными свойствами и качествами материалов, из которых изготовлены предметы, знакомые ребёнку (картон, бумага, дерево, ткань), создает игровые ситуации, вызывающие необходимость в создании предметов из разных материалов, использует дидактические игры с предметами и картинками на группировку по схожим признакам, моделирует ситуации для активизации желания детей включиться в выполнение простейших действий бытового труда.

Педагог формирует первоначальные представления о хозяйственно-бытовом труде взрослых дома и в группе детского сада, поощряет желание детей соблюдать порядок при раздевании на дневной сон (аккуратное складывание одежды), уборке рабочего места после продуктивных видов деятельности (лепки, рисования, аппликации) и тому подобное. Использует приемы одобрения и поощрения ребёнка при правильном выполнении элементарных трудовых действий (убирает за собой посуду на раздаточный стол, убирает рабочее место после занятий, собирает игрушки, помогает раздать наглядный материал на занятие и тому подобное).

Педагог поддерживает стремления ребёнка самостоятельно выполнять отдельные действия самообслуживания: одевание на прогулку, умывание после сна или перед приемом пищи, элементарный уход за собой (расчесывание волос, поддержание опрятности одежды, пользование носовым платком и тому подобное). Педагог создает условия для приучения детей к соблюдению порядка, используя приемы напоминания, упражнения, личного примера, поощрения и одобрения при самостоятельном и правильном выполнении действий по самообслуживанию.

Педагог организует специальные игры и упражнения для развития мелкой моторики рук детей с целью повышения качества выполнения действий по самообслуживанию.

4) В области формирования основ безопасного поведения.

Педагог поддерживает интерес детей к бытовым предметам, объясняет их назначение и правила использования, доброжелательно и корректно обращает внимание, что несоблюдение правил использования бытовых предметов позволяет создать ситуации, небезопасные для здоровья.

Педагог использует игровые ситуации, создавая условия для демонстрации и формирования умений ребёнка пользоваться простыми бытовыми приборами, обсуждает с детьми какими предметами быта детям можно пользоваться только вместе со взрослыми: ножи, иголки, ножницы, лекарства, спички и так далее.

Педагог обсуждает с детьми правила безопасного поведения в группе, рассказывает, почему игрушки нужно убирать на свои места, демонстрирует детям, как безопасно вести себя за столом, во время одевания на прогулку, во время совместных игр.

Педагог рассказывает детям о том, как себя вести на площадке детского сада № 376, игровой площадке рядом с домом. Обращает внимание детей на необходимость оповещать взрослых (педагога, родителей (законных представителей)), если ребёнок хочет покинуть игровую площадку, уйти с участка детского сада. Обсуждает вместе с детьми их действия, дает возможность ребёнку рассказать о своем опыте, как себя вести безопасно: рядом с бездомными животными (не нужно подходить близко, пугать животных), рядом с незнакомыми растениями (без разрешения взрослых не пробовать незнакомые ягоды, листья растений, если у ребёнка появляется желание их попробовать, обязательно сначала спросить у взрослого, можно ли их есть).

Педагог поддерживает интерес детей к вопросам безопасного поведения, поощряет вопросы детей дошкольного возраста, с готовностью на них отвечает, привлекая к обсуждению всех детей. Использует приемы упражнения, напоминания, личного примера для закрепления формируемых представлений.

Познавательное развитие.

В области познавательного развития основными **задачами** образовательной деятельности являются:

1) формировать представления детей о сенсорных эталонах цвета и формы, их использовании в самостоятельной деятельности;

2) развивать умение непосредственного попарного сравнения предметов по форме, величине и количеству, определяя их соотношение между собой; помогать осваивать чувственные способы ориентировки в пространстве и времени; развивать исследовательские умения;

3) обогащать представления ребёнка о себе, окружающих людях, эмоционально-положительного отношения к членам семьи, к другим взрослым и сверстникам;

4) конкретизировать представления детей об объектах ближайшего окружения: о родном населенном пункте, его названии, достопримечательностях и традициях, накапливать эмоциональный опыт участия в праздниках;

5) расширять представления детей о многообразии и особенностях растений, животных ближайшего окружения, их существенных отличительных признаках, неживой природе, явлениях природы и деятельности человека в природе в разные сезоны года, знакомить с правилами поведения по отношению к живым объектам природы.

Содержание образовательной деятельности.

1) Сенсорные эталоны и познавательные действия:

педагог развивает у детей осязательно-двигательные действия: рассматривание, поглаживание, ощупывание ладонью, пальцами по контуру, прокатывание, бросание и тому подобное, расширяет содержание представлений ребёнка о различных цветах (красный, желтый, зеленый, синий, черный, белый), знакомит с оттенками (розовый, голубой, серый) и закрепляет слова, обозначающие цвет. Организуя поисковую деятельность, конкретизирует и обогащает познавательные действия детей, задает детям вопросы, обращает внимание на постановку цели, определение задач деятельности, развивает умения принимать образец, инструкцию взрослого, поощряет стремление самостоятельно завершить начатое действие. Организует и поддерживает совместные действия ребёнка со взрослым и сверстниками;

при сравнении двух предметов по одному признаку педагог направляет внимание детей на выделение сходства, на овладение действием соединения в пары предметов с ярко выраженными признаками сходства, группировкой по заданному предметному образцу и по слову.

2) Математические представления:

педагог продолжает работу по освоению детьми практического установления простейших пространственно-количественных связей и отношений между предметами: больше-меньше, короче-длиннее, шире-уже, выше-ниже, такие же по размеру; больше-меньше, столько же, поровну, не поровну по количеству, используя приемы наложения и приложения; организует овладение уравниванием неравных групп предметов путем добавления одного предмета к меньшей группе или удаления одного предмета из большей группы; расширяет диапазон слов, обозначающих свойства, качества предметов и отношений между ними;

знакомит детей с некоторыми фигурами: шар, куб, круг, квадрат, треугольник, активизируя в их речи данные названия; обращает внимание на использование в быту характеристик: ближе (дальше), раньше (позже); помогает на чувственном уровне ориентироваться в пространстве от себя: впереди (сзади), сверху (снизу), справа (слева) и времени (понимать контрастные особенности утра и вечера, дня и ночи).

3) Окружающий мир:

педагог формирует у детей начальные представления и эмоционально-положительное отношение к родителям (законным представителям) и другим членам семьи, людям ближайшего окружения, поощряет стремление детей называть их по имени, включаться в диалог, в общение и игры с ними; побуждает ребёнка благодарить за подарки, оказывать посильную помощь родным,

приобщаться к традициям семьи. Знакомит с населенным пунктом, в котором живет ребёнок, дает начальные представления о родной стране, о некоторых наиболее важных праздниках и событиях. Включая детей в отдельные бытовые ситуации, знакомит с трудом людей близкого окружения, (ходят в магазин, убирают квартиру, двор, готовят еду, водят транспорт и другое). Знакомит с трудом работников ДОО (помощника воспитателя, повара, дворника, водителя). Демонстрирует некоторые инструменты труда, воспитывает бережное отношение к предметам, сделанным руками человека. Поощряет детей за проявление аккуратности (не сорить, убирать за собой, не расходовать лишние материалы зря и так далее). Дает первые представления о разнообразии вещей: игрушек, видов транспорта (машина, автобус, корабль и другие), книг (большие, маленькие, толстые, тонкие, книжки-игрушки, книжки-картинки и другие). В ходе практического обследования знакомит с некоторыми овощами и фруктами (морковка, репка, яблоко, банан, апельсин и другие), их вкусовыми качествами (кислый, сладкий, соленый).

4) Природа:

педагог расширяет представления о диких и домашних животных, деревьях, кустарниках, цветковых, травянистых растениях, овощах и фруктах, ягодах данной местности, помогает их различать и группировать на основе существенных признаков: внешний вид, питание; польза для человека; знакомит с объектами неживой природы и некоторыми свойствами воды, песка, глины, камней. Продолжает развивать способность наблюдать за явлениями природы в разные сезоны года и изменениями в жизни животных, растений и человека (выделять признаки времен года по состоянию листвы на деревьях, почвенному покрову). Способствует усвоению правил поведения в природе (не ломать ветки, не рвать растения, осторожно обращаться с животными, заботиться о них), развивает умение видеть красоту природы и замечать изменения в ней в связи со сменой времен года.

Речевое развитие.

В области речевого развития основными **задачами** образовательной деятельности являются:

1) Формирование словаря:

обогащение словаря: закреплять у детей умение различать и называть части предметов, качества предметов, сходные по назначению предметы, понимать обобщающие слова;

активизация словаря: активизировать в речи слова, обозначающие названия предметов ближайшего окружения.

2) Звуковая культура речи:

продолжать закреплять у детей умение внятно произносить в словах все гласные и согласные звуки, кроме шипящих и сонорных. Вырабатывать правильный темп речи, интонационную выразительность; отчетливо произносить слова и короткие фразы.

3) Грамматический строй речи:

продолжать формировать у детей умения согласовывать слова в роде, числе, падеже; употреблять существительные с предлогами, использовать в речи имена существительные в форме единственного и множественного числа, обозначающие животных и их детенышей; существительных в форме множественного числа в родительном падеже; составлять предложения с однородными членами. Закреплять у детей умения образовывать повелительную форму глаголов, использовать приставочный способ для образования глаголов, знакомить детей с образованием звукоподражательных глаголов. Совершенствовать у детей умение пользоваться в речи разными способами словообразования.

4) Связная речь:

продолжать закреплять у детей умение отвечать на вопросы педагога при рассмотрении предметов, картин, иллюстраций; свободно вступать в общение со взрослыми и детьми,

пользоваться простыми формулами речевого этикета. Воспитывать умение повторять за педагогом рассказ из 3-4 предложений об игрушке или по содержанию картины, побуждать участвовать в драматизации отрывков из знакомых сказок. Подводить детей к пересказыванию литературных произведений, формировать умение воспроизводить текст знакомой сказки или короткого рассказа сначала по вопросам педагога, а затем совместно с ним.

5) Подготовка детей к обучению грамоте:

формировать умение вслушиваться в звучание слова, знакомить детей с терминами «слово», «звук» в практическом плане.

6) Интерес к художественной литературе:

обогащать опыт восприятия жанров фольклора (потешки, песенки, прибаутки, сказки о животных) и художественной литературы (небольшие авторские сказки, рассказы, стихотворения);

формировать навык совместного слушания выразительного чтения и рассказывания (с наглядным сопровождением и без него);

способствовать восприятию и пониманию содержания и композиции текста (поступки персонажей, последовательность событий в сказках, рассказах);

формировать умение внятно, не спеша произносить небольшие потешки и стихотворения, воспроизводить короткие ролевые диалоги из сказок и прибауток в играх-драматизациях, повторять за педагогом знакомые строчки и рифмы из стихов, песенок, пальчиковых игр;

поддерживать общение детей друг с другом и с педагогом в процессе совместного рассматривания книжек-картинок, иллюстраций;

поддерживать положительные эмоциональные проявления (улыбки, смех, жесты) детей в процессе совместного слушания художественных произведений.

Содержание образовательной деятельности.

1) Формирование словаря:

обогащение словаря: педагог обогащает словарь детей за счет расширения представлений о людях, предметах, частях предметов (у рубашки - рукава, воротник, пуговица), качеств предметов (величина, цвет, форма, материал), некоторых сходных по назначению предметов (стул - табурет), объектах природы ближайшего окружения, их действиях, ярко выраженных особенностях, формирует у детей умение понимать обобщающие слова (мебель, одежда);

активизация словаря: педагог формирует у детей умение использовать в речи названия предметов и объектов ближайшего окружения, знать их назначение, части и свойства, действия с ними; названия действий гигиенических процессов умывания, одевания, купания, еды, ухода за внешним видом и поддержания порядка; названия некоторых качеств и свойств предметов; материалов; объектов и явлений природы.

2) Звуковая культура речи:

педагог продолжает развивать у детей звуковую и интонационную культуру речи, фонематический слух, умение правильно произносить гласные звуки; твердые и мягкие согласные звуки ([м], [б], [п], [т], [д], [н], [к], [г], [х], [ф], [в], [л], [с], [ц]); слышать специально интонируемый в речи педагога звук, формирует правильное речевое дыхание, слуховое внимание, моторику речевого аппарата, совершенствует умение детей воспроизводить ритм стихотворения.

3) Грамматический строй речи:

педагог формирует у детей умения использовать в речи и правильно согласовывать прилагательные и существительные в роде, падеже, употреблять существительные с предлогами (в, на, под, за), использовать в речи названия животных и их детенышей в единственном и множественном числе (кошка - котенок, котята); составлять простое распространенное предложение и с помощью педагога строить сложные предложения;

педагог закрепляет овладение детьми разными способами словообразования (наименования предметов посуды с помощью суффиксов), формирует умение образовывать повелительную форму глаголов (беги, лови), использовать приставочный способ для образования глаголов (вошел - вышел), образовывать звукоподражательные глаголы (чирикает).

4) Связная речь:

педагог развивает у детей следующие умения: по инициативе взрослого называть членов своей семьи, знакомых литературных героев и их действия на картинках, разговаривать о любимых игрушках; элементарно договариваться со сверстником о совместных действиях в игровом общении; с помощью педагога определять и называть ярко выраженные эмоциональные состояния детей, учитывать их при общении: пожалеть, развеселить, использовать ласковые слова. Педагог закрепляет у детей умения использовать основные формы речевого этикета в разных ситуациях общения;

педагог способствует освоению умений диалогической речи: отвечать на вопросы и обращения педагога; сообщать о своих впечатлениях, желаниях; задавать вопросы в условиях наглядно представленной ситуации общения. Педагог формирует умения у детей использовать дружелюбный, спокойный тон, речевые формы вежливого общения со взрослыми и сверстниками: здороваться, прощаться, благодарить, выражать просьбу, знакомиться, развивает у детей умения отвечать на вопросы, используя форму простого предложения или высказывания из 2-3 простых фраз;

педагог способствует освоению умений монологической речи: по вопросам составлять рассказ по картинке из 3-4 предложений; совместно с педагогом пересказывать хорошо знакомые сказки; читать наизусть короткие стихотворения, слушать чтение детских книг и рассматривать иллюстрации.

5) Подготовка детей к обучению грамоте:

педагог формирует у детей умение вслушиваться в звучание слова, закрепляет в речи детей термины «слово», «звук» в практическом плане.

Художественно-эстетическое развитие.

В области художественно-эстетического развития основными **задачами** образовательной деятельности являются:

1) *приобщение к искусству:*

продолжать развивать художественное восприятие, подводить детей к восприятию произведений искусства (разглядывать и чувствовать); воспитывать интерес к искусству;

формировать понимание красоты произведений искусства, потребность общения с искусством;

развивать у детей эстетические чувства при восприятии музыки, изобразительного, народного декоративно-прикладного искусства; содействовать возникновению положительного эмоционального отклика на красоту окружающего мира, выраженного в произведениях искусства;

формировать патриотическое отношение и чувство сопричастности к природе родного края, к семье в процессе музыкальной, изобразительной, театрализованной деятельности;

знакомить детей с элементарными средствами выразительности в разных видах искусства (музыке, изобразительном искусстве, театрализованной деятельности);

готовить детей к посещению кукольного театра, выставки детских работ и так далее;

приобщать детей к участию в концертах, праздниках в семье и ДОО: исполнение танца, песни, чтение стихов;

2) *изобразительная деятельность:*

формировать у детей интерес к занятиям изобразительной деятельностью; формировать у детей

знания в области изобразительной деятельности; развивать у детей эстетическое восприятие;

формировать умение у детей видеть цельный художественный образ в единстве изобразительно-выразительных средств колористической, композиционной и смысловой трактовки;

формировать умение у детей в рисовании, лепке, аппликации изображать простые предметы и явления, передавая их образную выразительность;

находить связь между предметами и явлениями окружающего мира и их изображениями (в рисунке, лепке, аппликации);

развивать положительный эмоциональный отклик детей на эстетические свойства и качества предметов, на эстетическую сторону явлений природы и окружающего мира; отображать свои представления и впечатления об окружающем мире доступными графическими и живописными средствами;

формировать у детей способы зрительного и тактильного обследования различных объектов для обогащения и уточнения восприятия особенностей их формы, пропорций, цвета, фактуры;

вызывать у детей положительный эмоциональный отклик на красоту природы, произведения искусства (книжные иллюстрации, изделия народных промыслов, предметы быта и другое);

формировать умение у детей создавать как индивидуальные, так и коллективные композиции в рисунках, лепке, аппликации;

знакомить детей с народной игрушкой (филимоновской, дымковской, семеновской, богородской) для обогащения зрительных впечатлений и показа условно-обобщенной трактовки художественных образов;

переводить детей от рисования-подражания к самостоятельному творчеству;

3) конструктивная деятельность:

совершенствовать у детей конструктивные умения;

формировать умение у детей различать, называть и использовать основные строительные детали (кубики, кирпичики, пластины, цилиндры, трехгранные призмы); сооружать новые постройки, используя полученные ранее умения (накладывание, приставление, прикладывание);

формировать умение у детей использовать в постройках детали разного цвета;

4) музыкальная деятельность:

развивать у детей эмоциональную отзывчивость на музыку; знакомить детей с тремя жанрами музыкальных произведений: песней, танцем, маршем;

формировать у детей умение узнавать знакомые песни, пьесы; чувствовать характер музыки (веселый, бодрый, спокойный), эмоционально на нее реагировать; выражать свое настроение в движении под музыку;

учить детей петь простые народные песни, попевки, прибаутки, передавая их настроение и характер;

поддерживать детское экспериментирование с немusикальными (шумовыми, природными) и музыкальными звуками и исследования качеств музыкального звука: высоты, длительности, динамики, тембра;

5) театрализованная деятельность:

воспитывать у детей устойчивый интерес детей к театрализованной игре, создавать условия для её проведения;

формировать положительные, доброжелательные, коллективные взаимоотношения;

формировать умение следить за развитием действия в играх-драматизациях и кукольных спектаклях, созданных силами взрослых и старших детей;

формировать умение у детей имитировать характерные действия персонажей (птички летают, козленок скачет), передавать эмоциональное состояние человека (мимикой, позой, жестом,

движением).

познакомить детей с различными видами театра (кукольным, настольным, пальчиковым, театром теней, театром на фланелеграфе);

знакомить детей с приемами вождения настольных кукол; формировать у детей умение сопровождать движения простой песенкой; вызывать желание действовать с элементами костюмов (шапочки, воротнички и так далее) и атрибутами как внешними символами роли;

формировать у детей интонационную выразительность речи в процессе театрально-игровой деятельности;

развивать у детей диалогическую речь в процессе театрально-игровой деятельности;

формировать у детей умение следить за развитием действия в драматизациях и кукольных спектаклях;

формировать у детей умение использовать импровизационные формы диалогов действующих лиц в хорошо знакомых сказках;

б) культурно-досуговая деятельность:

способствовать организации культурно-досуговой деятельности детей по интересам, обеспечивая эмоциональное благополучие и отдых;

помогать детям организовывать свободное время с интересом; создавать

условия для активного и пассивного отдыха;

создавать атмосферу эмоционального благополучия в культурно-досуговой деятельности;

развивать интерес к просмотру кукольных спектаклей, прослушиванию музыкальных и литературных произведений;

формировать желание участвовать в праздниках и развлечениях; формировать основы праздничной культуры и навыки общения в ходе праздника и развлечения.

Содержание образовательной деятельности.

Приобщение к искусству.

1) Педагог подводит детей к восприятию произведений искусства, содействует возникновению эмоционального отклика на музыкальные произведения, произведения народного и профессионального изобразительного искусства. Знакомит детей с элементарными средствами выразительности в разных видах искусства (цвет, звук, форма, движение, жесты, интонация), подводит к различению видов искусства через художественный образ. Педагог формирует у детей умение сосредотачивать внимание на эстетическую сторону предметно-пространственной среды, природных явлений.

2) Педагог формирует у детей патриотическое отношение и чувства сопричастности к природе родного края, к семье в процессе музыкальной, изобразительной, театрализованной деятельности.

3) Педагог в процессе ознакомления с народным искусством: глиняными игрушками, игрушками из соломы и дерева, предметами быта и одежды; скульптурой малых форм; репродукциями картин русских художников, с детскими книгами (иллюстрации художников Ю. Васнецова, В. Сутеева, Е. Чарушина), с близкими детскому опыту живописными образами, формирует у ребёнка эстетическое и эмоционально-нравственное отношение к отражению окружающей действительности в изобразительном искусстве и художественных произведениях.

4) Педагог развивает у детей эстетическое восприятие, умение видеть красоту и своеобразие окружающего мира, вызывать у детей положительный эмоциональный отклик на красоту природы, поддерживать желание отображать полученные впечатления в продуктивных видах художественно-эстетической деятельности.

5) Педагог начинает приобщать детей к посещению кукольного театра, различных детских

художественных выставок.

Изобразительная деятельность.

Педагог формирует у детей интерес к занятиям изобразительной деятельностью; воспитывает у детей художественный вкус и чувство гармонии; продолжает развивать у детей художественное восприятие, закрепляет у детей умение выделять цвет, форму, величину как особые свойства предметов, группировать однородные предметы по нескольким сенсорным признакам: величине, форме, цвету, активно включая все органы чувств; учит детей видеть и восхищаться красотой изображенных предметов (формой, цветом) на картинах и при рассматривании народных игрушек, декоративно-прикладных изделий.

1) Рисование:

педагог формирует у детей интерес к рисованию; умение передавать в рисунках красоту окружающих предметов и природы (голубое небо с белыми облаками; кружащиеся на ветру и падающие на землю разноцветные листья; снежинки и тому подобное);

продолжает учить правильно держать карандаш, фломастер, кисть, не напрягая мышц и не сжимая сильно пальцы; формирует навык свободного движения руки с карандашом и кистью во время рисования; учит детей набирать краску на кисть: аккуратно обмакивать её всем ворсом в баночку с краской, снимать лишнюю краску о край баночки легким прикосновением ворса, хорошо промывать кисть, прежде чем набрать краску другого цвета; приучает детей осушать промытую кисть о мягкую тряпочку или бумажную салфетку; закрепляет знание названий цветов (красный, синий, зеленый, желтый, белый, черный); знакомит детей с оттенками (розовый, голубой, серый); педагог обращает внимание детей на подбор цвета, соответствующего изображаемому предмету; учит детей ритмичному нанесению линий, штрихов, пятен, мазков (оппадают с деревьев листочки, идет дождь, «снег, снег кружится, белая вся улица», «дождик, дождик, кап, кап, кап...»);

педагог формирует у детей умение изображать простые предметы, рисовать прямые линии (короткие, длинные) в разных направлениях, перекрещивать их (полоски, ленточки, дорожки, заборчик, клетчатый платочек и другое); подводит детей к изображению предметов разной формы (округлая, прямоугольная) и предметов, состоящих из комбинаций разных форм и линий (неваляшка, снеговик, цыпленок, тележка, вагончик и другое); формирует у детей умение создавать несложные сюжетные композиции, повторяя изображение одного предмета (елочки на нашем участке, неваляшки гуляют) или изображая разнообразные предметы, насекомых и тому подобное (в траве ползают жучки и червячки; колобок катится по дорожке и другое); учит детей располагать изображения по всему листу.

2) Лепка:

педагог формирует у детей интерес к лепке; закрепляет представления детей о свойствах глины, пластилина, пластической массы и способах лепки; учит детей раскатывать комочки прямыми и круговыми движениями, соединять концы получившейся палочки, сплющивать шар, сминая его ладонями обеих рук; педагог побуждает детей украшать вылепленные предметы, используя палочку с заточенным концом; учит детей создавать предметы, состоящие из 2-3 частей, соединяя их путем прижимания друг к другу; закрепляет у детей умение аккуратно пользоваться глиной, класть комочки и вылепленные предметы на дощечку; учит детей лепить несложные предметы, состоящие из нескольких частей (неваляшка, цыпленок, пирамидка и другие); педагог предлагает объединять вылепленные фигурки в коллективную композицию (неваляшки водят хоровод, яблоки лежат на тарелке и так далее); педагог воспитывает у детей способность радоваться от восприятия результата общей работы.

3) Аппликация:

педагог приобщает детей к искусству аппликации, формирует интерес к этому виду

деятельности; учит детей предварительно выкладывать (в определенной последовательности) на листе бумаги готовые детали разной формы, величины, цвета, составляя изображение (задуманное ребёнком или заданное педагогом), и наклеивать их; педагог учит детей аккуратно пользоваться клеем: намазывать его кисточкой тонким слоем на обратную сторону наклеиваемой фигуры (на специально приготовленной клеенке); прикладывать стороной, намазанной клеем, к листу бумаги и плотно прижимать салфеткой; педагог формирует у детей навык аккуратной работы; учит детей создавать в аппликации на бумаге разной формы (квадрат, розетка и другое) предметные и декоративные композиции из геометрических форм и природных материалов, повторяя и чередуя их по форме и цвету; развивает у детей чувство ритма; педагог закрепляет у детей знание формы предметов и их цвета;

4) Народное декоративно-прикладное искусство:

педагог приобщает детей к декоративной деятельности: учит украшать дымковскими узорами силуэты игрушек, вырезанных педагогом (птичка, козлик, конь и другие), и разных предметов (блюдечко, рукавички).

Конструктивная деятельность.

Педагог учит детей простейшему анализу созданных построек; вызывает чувство радости при удавшейся постройке. Учит детей располагать кирпичики, пластины вертикально (в ряд, по кругу, по периметру четырехугольника), ставить их плотно друг к другу, на определенном расстоянии (заборчик, ворота). Педагог побуждает детей к созданию вариантов конструкций, добавляя другие детали (на столбики ворот ставить трехгранные призмы, рядом со столбами - кубики и другое). Учит детей изменять постройки двумя способами: заменяя одни детали другими или надстраивая их в высоту, длину (низкая и высокая башенка, короткий и длинный поезд). Развивает у детей желание сооружать постройки по собственному замыслу. Продолжает формировать умение у детей обыгрывать постройки, объединять их по сюжету: дорожка и дома - улица; стол, стул, диван - мебель для кукол. Педагог приучает детей после игры аккуратно складывать детали в коробки. Педагог знакомит детей со свойствами песка, снега, сооружая из них постройки.

Музыкальная деятельность.

1) Слушание: педагог учит детей слушать музыкальное произведение до конца, понимать характер музыки, узнавать и определять, сколько частей в произведении; выражать свои впечатления после прослушивания словом, мимикой, жестом. Развивает у детей способность различать звуки по высоте в пределах октавы - септимы, замечать изменение в силе звучания мелодии (громко, тихо). Совершенствует у детей умение различать звучание музыкальных игрушек, детских музыкальных инструментов (музыкальный молоточек, шарманка, погремушка, барабан, бубен, металлофон и другие).

2) Пение: педагог способствует развитию у детей певческих навыков: петь без напряжения в диапазоне ре (ми) - ля (си), в одном темпе со всеми, чисто и ясно произносить слова, передавать характер песни (весело, протяжно, ласково, напевно).

3) Песенное творчество: педагог учит детей допевать мелодии колыбельных песен на слог «баю-баю» и веселых мелодий на слог «ля-ля». Способствует у детей формированию навыка сочинительства веселых и грустных мелодий по образцу.

4) Музыкально-ритмические движения:

педагог учит детей двигаться в соответствии с двухчастной формой музыки и силой её звучания (громко, тихо); реагировать на начало звучания музыки и её окончание. Совершенствует у детей навыки основных движений (ходьба и бег). Учит детей маршировать вместе со всеми и индивидуально, бегать легко, в умеренном и быстром темпе под музыку. Педагог улучшает качество исполнения танцевальных движений: притопывания попеременно двумя ногами и одной ногой.

Развивает у детей умение кружиться в парах, выполнять прямой галоп, двигаться под музыку ритмично и согласно темпу и характеру музыкального произведения с предметами, игрушками и без них. Педагог способствует у детей развитию навыков выразительной и эмоциональной передачи игровых и сказочных образов: идет медведь, крадется кошка, бегают мышата, скачет зайка, ходит петушок, клюют зернышки цыплята, летают птички и так далее;

педагог активизирует танцевально-игровое творчество детей; поддерживает у детей самостоятельность в выполнении танцевальных движений под плясовые мелодии; учит детей точности выполнения движений, передающих характер изображаемых животных;

педагог поощряет детей в использовании песен, музыкально-ритмических движений, музыкальных игр в повседневной жизни и различных видах досуговой деятельности (праздниках, развлечениях и других видах досуговой деятельности);

5) Игра на детских музыкальных инструментах:

педагог знакомит детей с некоторыми детскими музыкальными инструментами: дудочкой, металлофоном, колокольчиком, бубном, погремушкой, барабаном, а также их звучанием; учит детей подыгрывать на детских ударных музыкальных инструментах. Формирует умение у детей сравнивать разные по звучанию детские музыкальные инструменты (предметы) в процессе манипулирования, звукоизвлечения;

поощряет детей в самостоятельном экспериментировании со звуками в разных видах деятельности, исследовании качества музыкального звука: высоты, длительности, тембра.

Театрализованная деятельность.

Педагог формирует у детей интерес к театрализованной деятельности, знакомит детей с различными видами театра (настольный, плоскостной, театр игрушек) и умением использовать их в самостоятельной игровой деятельности. Учит передавать песенные, танцевальные характеристики персонажей (ласковая кошечка, мишка косолапый, маленькая птичка и так далее). Формирует умение использовать в игре различные шапочки, воротники, атрибуты. Педагог поощряет участие детей в играх-драматизациях, формирует умение следить за сюжетом.

Культурно-досуговая деятельность.

1) Педагог организует культурно-досуговую деятельность детей по интересам, обеспечивая эмоциональное благополучие и отдых.

2) Педагог учит детей организовывать свободное время с пользой. Развивает умение проявлять интерес к различным видам досуговой деятельности (рассматривание иллюстраций, рисование, пение и так далее), создает атмосферу эмоционального благополучия. Побуждает к участию в развлечениях (играх-забавах, музыкальных рассказах, просмотрах настольного театра и так далее). Формирует желание участвовать в праздниках. Педагог знакомит с культурой поведения в ходе праздничных мероприятий.

Физическое развитие.

В области физического основными **задачами** образовательной деятельности являются:

обогащать двигательный опыт детей, используя упражнения основной гимнастики (строевые упражнения, основные движения, общеразвивающие, в том числе музыкально-ритмические упражнения), спортивные упражнения, подвижные игры, помогая согласовывать свои действия с действиями других детей, соблюдать правила в игре;

развивать психофизические качества, ориентировку в пространстве, координацию, равновесие, способность быстро реагировать на сигнал;

формировать интерес и положительное отношение к занятиям физической культурой и активному отдыху, воспитывать самостоятельность;

укреплять здоровье детей средствами физического воспитания, создавать условия для

формирования правильной осанки, способствовать усвоению правил безопасного поведения в двигательной деятельности;

закреплять культурно-гигиенические навыки и навыки самообслуживания, формируя полезные привычки, приобщая к здоровому образу жизни.

Содержание образовательной деятельности.

Педагог формирует умение организованно выполнять строевые упражнения, находить свое место при совместных построениях, передвижениях. Выполнять общеразвивающие, музыкально-ритмические упражнения по показу; создает условия для активной двигательной деятельности и положительного эмоционального состояния детей. Педагог воспитывает умение слушать и следить за показом, выполнять предложенные задания сообща, действуя в общем для всех темпе. Организует подвижные игры, помогая детям выполнять движения с эмоциональным отражением замысла, соблюдать правила в подвижной игре.

Педагог продумывает и организует активный отдых, приобщает детей к здоровому образу жизни, к овладению элементарными нормами и правилами поведения в двигательной деятельности, формирует умения и навыки личной гигиены, воспитывает полезные для здоровья привычки.

1) **Основная гимнастика** (основные движения, общеразвивающие и строевые упражнения).

Основные движения:

бросание, катание, ловля, метание: прокатывание двумя руками большого мяча вокруг предмета, подталкивая его сверху или сзади; скатывание мяча по наклонной доске; катание мяча друг другу, сидя парами ноги врозь, стоя на коленях; прокатывание мяча в воротца, под дугу, стоя парами; ходьба вдоль скамейки, прокатывая по ней мяч двумя и одной рукой; произвольное прокатывание обруча, ловля обруча, катящегося от педагога; бросание мешочка в горизонтальную цель (корзину) двумя и одной рукой; подбрасывание мяча вверх и ловля его; бросание мяча о землю и ловля его; бросание и ловля мяча в парах; бросание, одной рукой мяча в обруч, расположенный на уровне глаз ребёнка, с расстояния 1,5 м; метание вдаль; перебрасывание мяча через сетку;

ползание, лазанье: ползание на четвереньках на расстояние 4-5-6 м до кегли (взять её, встать, выпрямиться, поднять двумя руками над головой); по гимнастической скамейке, за катящимся мячом; проползание на четвереньках под 3-4 дугами (высота 50 см, расстояние 1 м); ползание на четвереньках с опорой на ладони и ступни по доске; влезание на лесенку-стремянку или гимнастическую стенку произвольным способом (не пропуская реек) и спуск с нее; подлезание под дугу, не касаясь руками пола;

ходьба: ходьба в заданном направлении, небольшими группами, друг за другом по ориентирам (по прямой, по кругу, обходя предметы, в рассыпную, «змейкой», с поворотом и сменой направления); на носках; высоко поднимая колени, перешагивая предметы, с остановкой по сигналу; парами друг за другом, в разных направлениях; с выполнением заданий (присесть, встать, идти дальше); по наклонной доске; в чередовании с бегом;

бег: бег группами и по одному за направляющим, в рассыпную, со сменой темпа; по кругу, обегая предметы, между двух или вдоль одной линии; со сменой направления, с остановками, мелким шагом, на носках; в чередовании с ходьбой; убегание от ловящего, ловля убегающего; бег в течение 50-60 сек; быстрый бег 10-15 м; медленный бег 120- 150 м;

прыжки: прыжки на двух и на одной ноге; на месте, продвигаясь вперед на 2-3 м; через линию, (вперед и, развернувшись, в обратную сторону); в длину с места (не менее 40 см); через 2 линии (расстояние 25-30 см), из обруча в обруч (плоский) по прямой; через 4-6 параллельных линий (расстояние 15-20 см); спрыгивание (высота 10-15 см), перепрыгивание через веревку (высота 2-5 см);

упражнения в равновесии: ходьба по прямой и извилистой дорожке (ширина 15-20 см, длина

2-2,5 м), обычным и приставным шагом; по гимнастической скамье, по ребристой доске, наклонной доске; перешагивая рейки лестницы, лежащей на полу; по шнуру, плоскому обучу, лежащему на полу, приставным шагом; с выполнением заданий (присесть, встать и продолжить движение); на носках, с остановкой.

Общеразвивающие упражнения:

упражнения для кистей рук, развития и укрепления мышц плечевого пояса: поднимание и опускание прямых рук вперед, отведение их в стороны, вверх, на пояс, за спину (одновременно, поочередно); перекладывание предмета из одной руки в другую; хлопки над головой и перед собой; махи руками; упражнения для кистей рук;

упражнения для развития и укрепления мышц спины и гибкости позвоночника: потягивание, приседание, обхватив руками колени; наклоны вперед и в стороны; сгибание и разгибание ног из положения сидя; поднимание и опускание ног из положения лежа; повороты со спины на живот и обратно;

упражнения для развития и укрепления мышц ног и брюшного пресса: поднимание и опускание ног, согнутых в коленях; приседание с предметами, поднимание на носки; выставление ноги вперед, в сторону, назад;

музыкально-ритмические упражнения, разученные на музыкальных занятиях, педагог включает в содержание физкультурных занятий, различные формы активного отдыха и подвижные игры: ритмичная ходьба и бег под музыку по прямой и по кругу, держась за руки, на носках, топающим шагом, вперед, приставным шагом; поочередное выставление ноги вперед, на пятку, притопывание, приседания «пружинки», кружение; имитационные движения - разнообразные упражнения, раскрывающие понятный детям образ, настроение или состояние (веселый котенок, хитрая лиса, шустрый зайчик и так далее).

Строевые упражнения:

педагог предлагает детям следующие строевые упражнения: построение в колонну по одному, в шеренгу, в круг по ориентирам; перестроение в колонну по два, врассыпную, смыкание и размыкание обычным шагом, повороты направо и налево переступанием.

Педагог выполняет вместе с детьми упражнения из разных исходных положений (стоя, ноги слегка расставлены, ноги врозь, сидя, лежа на спине, животе, с заданным положением рук), с предметами (кубики двух цветов, флажки, кегли и другое).

2) **Подвижные игры:** педагог поддерживает активность детей в процессе двигательной деятельности, организуя сюжетные и несюжетные подвижные игры. Воспитывает умение действовать сообща, соблюдать правила, начинать и заканчивать действия по указанию и в соответствии с сюжетом игры, двигаться определенным способом и в заданном направлении, придавать своим движениям выразительность (кошка просыпается, потягивается, мяукает).

3) **Спортивные упражнения:** педагог обучает детей спортивным упражнениям на прогулке или во время физкультурных занятий на свежем воздухе. Катание на санках, лыжах, велосипеде может быть организовано в самостоятельной двигательной деятельности в зависимости от имеющихся условий, а также региональных и климатических особенностей.

Катание на санках: по прямой, перевоза игрушки или друг друга, и самостоятельно с невысокой горки.

Ходьба на лыжах: по прямой, ровной лыжне ступающим и скользящим шагом, с поворотами переступанием.

Катание на трехколесном велосипеде: по прямой, по кругу, с поворотами направо, налево.

Плавание: погружение в воду, ходьба и бег в воде прямо и по кругу, игры с плавающими игрушками в воде.

4) **Формирование основ здорового образа жизни:** педагог поддерживает стремление ребёнка самостоятельно ухаживать за собой, соблюдать порядок и чистоту, ухаживать за своими вещами и игрушками; формирует первичные представления о роли чистоты, аккуратности для сохранения здоровья, напоминает о необходимости соблюдения правил безопасности в двигательной деятельности (бегать, не наталкиваясь друг на друга, не толкать товарища, не нарушать правила).

5) **Активный отдых.**

Физкультурные досуги: досуг проводится 1-2 раза в месяц во второй половине дня на свежем воздухе, продолжительностью 20-25 минут. Содержание составляют подвижные игры и игровые упражнения, игры-забавы, аттракционы, хороводы, игры с пением, музыкально-ритмические упражнения.

Дни здоровья: в этот день проводятся подвижные игры на свежем воздухе, физкультурный досуг, спортивные упражнения, возможен выход за пределы участка ДОО (прогулка-экскурсия). День здоровья проводится один раз в квартал.

2.1.5. Средняя группа (дети в возрасте от 4 до 5 лет)

Социально-коммуникативное развитие.

В области социально-коммуникативного развития основными **задачами** образовательной деятельности являются:

обогащать двигательный опыт детей, используя упражнения основной гимнастики (строевые упражнения, основные движения, общеразвивающие, в том числе музыкально-ритмические упражнения), спортивные упражнения, подвижные игры, помогая согласовывать свои действия с действиями других детей, соблюдать правила в игре;

развивать психофизические качества, ориентировку в пространстве, координацию, равновесие, способность быстро реагировать на сигнал;

формировать интерес и положительное отношение к занятиям физической культурой и активному отдыху, воспитывать самостоятельность;

укреплять здоровье детей средствами физического воспитания, создавать условия для формирования правильной осанки, способствовать усвоению правил безопасного поведения в двигательной деятельности;

закреплять культурно-гигиенические навыки и навыки самообслуживания, формируя полезные привычки, приобщая к здоровому образу жизни.

Содержание образовательной деятельности.

Педагог формирует умение организованно выполнять строевые упражнения, находить свое место при совместных построениях, передвижениях. Выполнять общеразвивающие, музыкально-ритмические упражнения по показу; создает условия для активной двигательной деятельности и положительного эмоционального состояния детей. Педагог воспитывает умение слушать и следить за показом, выполнять предложенные задания сообща, действуя в общем для всех темпе. Организует подвижные игры, помогая детям выполнять движения с эмоциональным отражением замысла, соблюдать правила в подвижной игре.

Педагог продумывает и организует активный отдых, приобщает детей к здоровому образу жизни, к овладению элементарными нормами и правилами поведения в двигательной деятельности, формирует умения и навыки личной гигиены, воспитывает полезные для здоровья привычки.

Основная гимнастика (основные движения, общеразвивающие и строевые упражнения).

Основные движения:

бросание, катание, ловля, метание: прокатывание двумя руками большого мяча вокруг предмета, подталкивая его сверху или сзади; скатывание мяча по наклонной доске; катание мяча друг другу, сидя парами ноги врозь, стоя на коленях; прокатывание мяча в воротца, под дугу, стоя

парами; ходьба вдоль скамейки, прокатывая по ней мяч двумя и одной рукой; произвольное прокатывание обруча, ловля обруча, катящегося от педагога; бросание мешочка в горизонтальную цель (корзину) двумя и одной рукой; подбрасывание мяча вверх и ловля его; бросание мяча о землю и ловля его; бросание и ловля мяча в парах; бросание, одной рукой мяча в обруч, расположенный на уровне глаз ребёнка, с расстояния 1,5 м; метание вдаль; перебрасывание мяча через сетку;

ползание, лазанье: ползание на четвереньках на расстояние 4-5-6 м до кегли (взять её, встать, выпрямиться, поднять двумя руками над головой); по гимнастической скамейке, за катящимся мячом; проползание на четвереньках под 3-4 дугами (высота 50 см, расстояние 1 м); ползание на четвереньках с опорой на ладони и ступни по доске; влезание на лесенку-стремянку или гимнастическую стенку произвольным способом (не пропуская реек) и спуск с нее; подлезание под дугу, не касаясь руками пола;

ходьба: ходьба в заданном направлении, небольшими группами, друг за другом по ориентирам (по прямой, по кругу, обходя предметы, в рассыпную, «змейкой», с поворотом и сменой направления); на носках; высоко поднимая колени, перешагивая предметы, с остановкой по сигналу; парами друг за другом, в разных направлениях; с выполнением заданий (присесть, встать, идти дальше); по наклонной доске; в чередовании с бегом;

бег: бег группами и по одному за направляющим, в рассыпную, со сменой темпа; по кругу, обегая предметы, между двух или вдоль одной линии; со сменой направления, с остановками, мелким шагом, на носках; в чередовании с ходьбой; убегание от ловящего, ловля убегающего; бег в течение 50-60 сек; быстрый бег 10-15 м; медленный бег 120-150 м;

прыжки: прыжки на двух и на одной ноге; на месте, продвигаясь вперед на 2-3 м; через линию, (вперед и, развернувшись, в обратную сторону); в длину с места (не менее 40 см); через 2 линии (расстояние 25-30 см), из обруча в обруч (плоский) по прямой; через 4-6 параллельных линий (расстояние 15-20 см); спрыгивание (высота 10-15 см), перепрыгивание через веревку (высота 2-5 см);

упражнения в равновесии: ходьба по прямой и извилистой дорожке (ширина 15-20 см, длина 2-2,5 м), обычным и приставным шагом; по гимнастической скамье, по ребристой доске, наклонной доске; перешагивая рейки лестницы, лежащей на полу; по шнуру, плоскому обучу, лежащему на полу, приставным шагом; с выполнением заданий (присесть, встать и продолжить движение); на носках, с остановкой.

Общеразвивающие упражнения:

упражнения для кистей рук, развития и укрепления мышц плечевого пояса: поднимание и опускание прямых рук вперед, отведение их в стороны, вверх, на пояс, за спину (одновременно, поочередно); переключивание предмета из одной руки в другую; хлопки над головой и перед собой; махи руками; упражнения для кистей рук;

упражнения для развития и укрепления мышц спины и гибкости позвоночника: потягивание, приседание, обхватив руками колени; наклоны вперед и в стороны; сгибание и разгибание ног из положения сидя; поднимание и опускание ног из положения лежа; повороты со спины на живот и обратно;

упражнения для развития и укрепления мышц ног и брюшного пресса: поднимание и опускание ног, согнутых в коленях; приседание с предметами, поднимание на носки; выставление ноги вперед, в сторону, назад;

музыкально-ритмические упражнения, разученные на музыкальных занятиях, педагог включает в содержание физкультурных занятий, различные формы активного отдыха и подвижные игры: ритмичная ходьба и бег под музыку по прямой и по кругу, держась за руки, на носках, топающим шагом, вперед, приставным шагом; поочередное выставление ноги вперед, на пятку,

притопывание, приседания «пружинки», кружение; имитационные движения - разнообразные упражнения, раскрывающие понятный детям образ, настроение или состояние (веселый котенок, хитрая лиса, шустрый зайчик и так далее).

Строевые упражнения:

педагог предлагает детям следующие строевые упражнения: построение в колонну по одному, в шеренгу, в круг по ориентирам; перестроение в колонну по два, врассыпную, смыкание и размыкание обычным шагом, повороты направо и налево переступанием.

Педагог выполняет вместе с детьми упражнения из разных исходных положений (стоя, ноги слегка расставлены, ноги врозь, сидя, лежа на спине, животе, с заданным положением рук), с предметами (кубики двух цветов, флажки, кегли и другое).

Подвижные игры: педагог поддерживает активность детей в процессе двигательной деятельности, организуя сюжетные и несюжетные подвижные игры. Воспитывает умение действовать сообща, соблюдать правила, начинать и заканчивать действия по указанию и в соответствии с сюжетом игры, двигаться определенным способом и в заданном направлении, придавать своим движениям выразительность (кошка просыпается, потягивается, мяукает).

Спортивные упражнения: педагог обучает детей спортивным упражнениям на прогулке или во время физкультурных занятий на свежем воздухе. Катание на санках, лыжах, велосипеде может быть организовано в самостоятельной двигательной деятельности в зависимости от имеющихся условий, а также региональных и климатических особенностей.

Катание на санках: по прямой, перевозя игрушки или друг друга, и самостоятельно с невысокой горки.

Ходьба на лыжах: по прямой, ровной лыжне ступающим и скользящим шагом, с поворотами переступанием.

Катание на трехколесном велосипеде: по прямой, по кругу, с поворотами направо, налево.

Плавание: погружение в воду, ходьба и бег в воде прямо и по кругу, игры с плавающими игрушками в воде.

Формирование основ здорового образа жизни: педагог поддерживает стремление ребёнка самостоятельно ухаживать за собой, соблюдать порядок и чистоту, ухаживать за своими вещами и игрушками; формирует первичные представления о роли чистоты, аккуратности для сохранения здоровья, напоминает о необходимости соблюдения правил безопасности в двигательной деятельности (бегать, не наталкиваясь друг на друга, не толкать товарища, не нарушать правила).

Активный отдых.

Физкультурные досуги: досуг проводится 1-2 раза в месяц во второй половине дня на свежем воздухе, продолжительностью 20-25 минут. Содержание составляют подвижные игры и игровые упражнения, игры-забавы, аттракционы, хороводы, игры с пением, музыкально-ритмические упражнения.

Дни здоровья: в этот день проводятся подвижные игры на свежем воздухе, физкультурный досуг, спортивные упражнения, возможен выход за пределы участка ДОО (прогулка-экскурсия). День здоровья проводится один раз в квартал.

Познавательное развитие.

В области познавательного развития основными **задачами** образовательной деятельности являются:

1) в сфере социальных отношений:

формировать положительную самооценку, уверенность в своих силах, стремление к самостоятельности;

развивать эмоциональную отзывчивость к взрослым и детям, слабым и нуждающимся в помощи, воспитывать сопереживание героям литературных и анимационных произведений, доброе

отношение к животным и растениям;

развивать позитивное отношение и чувство принадлежности детей к семье, уважение к родителям (законным представителям), педагогам и окружающим людям;

воспитывать доброжелательное отношение ко взрослым и детям;

воспитывать культуру общения со взрослыми и сверстниками, желание выполнять правила поведения, быть вежливыми в общении со взрослыми и сверстниками;

развивать стремление к совместным играм, взаимодействию в паре или небольшой подгруппе, к взаимодействию в практической деятельности;

2) в области формирования основ гражданственности и патриотизма: воспитывать

уважительное отношение к Родине, символам страны, памятным датам;

воспитывать гордость за достижения страны в области спорта, науки, искусства и других областях;

развивать интерес детей к основным достопримечательностям населенного пункта, в котором они живут.

3) в сфере трудового воспитания:

формировать представления об отдельных профессиях взрослых на основе ознакомления с конкретными видами труда;

воспитывать уважение и благодарность взрослым за их труд, заботу о детях; вовлекать в простейшие процессы хозяйственно-бытового труда; развивать самостоятельность и уверенность в самообслуживании, желании включаться в повседневные трудовые дела в ДОО и семье;

4) в области формирования основ безопасного поведения:

обогащать представления детей об основных источниках и видах опасности в быту, на улице, в природе, в общении с незнакомыми людьми;

знакомить детей с простейшими способами безопасного поведения в опасных ситуациях;

формировать представления о правилах безопасного дорожного движения в качестве пешехода и пассажира транспортного средства.

формировать представления о правилах безопасного использования электронных гаджетов, в том числе мобильных устройств, планшетов и прочее, исключая практическое использование электронных средств обучения.

Содержание образовательной деятельности.

1) В сфере социальных отношений.

Педагог обогащает представления детей об их развитии, проговаривает и фиксирует внимание на разнообразных возрастных изменениях (когда я был маленький, когда я буду взрослым). Способствует освоению детьми традиционных представлений о половых и гендерных различиях, семейных ролях и отношениях.

Формирует положительную самооценку, уверенность в своих силах, отмечает позитивные изменения в развитии и поведении детей, бережно и тактично помогает ребёнку обнаружить свои ошибки и найти адекватный способ их устранения.

Педагог способствует распознаванию и пониманию детьми эмоциональных состояний, их разнообразных проявлений, связи эмоций и поступков людей. Создает ситуации получения детьми опыта проявления сочувствия и содействия (эмпатийного поведения) в ответ на эмоциональное состояние сверстников и взрослых, воспитывает чувствительность и внимательность к затруднениям и переживаниям окружающих. При чтении художественной литературы, просмотре фрагментов анимационных фильмов педагог обращает внимание на разнообразие эмоциональных проявлений героев, комментирует и обсуждает с детьми обуславившие их причины.

Педагог развивает позитивное отношение и чувство принадлежности детей к семье, уважение к родителям (законным представителям): обогащает представление о структуре и составе семьи, родственных отношениях; семейных событиях, делах.

Обеспечивает включенность детей в детское сообщество, умение согласовывать взаимоотношения со сверстниками. Побуждает детей наблюдать за поведением сверстников, развивает чувствительность к поступкам сверстников, интерес к их действиям. Способствует освоению детьми вербальных и невербальных средств и способов обращения к сверстникам, привлечения внимания и демонстрации своего расположения. Поддерживает детей в ситуации, когда им трудно выразить собственные потребности и при урегулировании конфликтов между сверстниками, демонстрирует культурные формы общения. Поощряет инициативу и самостоятельный выбор детьми занятий и партнеров, обогащает умение договариваться, поддерживает совместные дела детей в небольших группах (3-4 человека). Обеспечивает развитие личностного отношения ребёнка к соблюдению или нарушению моральных норм при взаимодействии со сверстником.

Создает условия для развития детско-взрослого сообщества. Способствует освоению правил и форм проявления вежливости, уважения к старшим: напоминает и демонстрирует различные формы приветствия, прощания, выражения благодарности и просьбы. Знакомит детей с правилами поведения в общественных местах.

Развивает позитивное отношение к детскому саду: знакомит с педагогическими и иными работниками детского сада № 376, с доступными для восприятия детьми правилами жизнедеятельности в детском саду № 376; её традициями; воспитывает бережное отношение к пространству и оборудованию детского сада. Обращает внимание детей на изменение и украшение её помещений и территории, поддерживает инициативу детей и совместно планирует презентацию продуктов деятельности (рисунков, поделок) в пространстве группы и прилегающих к ней помещениях.

2) В области формирования основ гражданственности и патриотизма.

Воспитывает уважительное отношение к нашей Родине – России. Продолжает знакомить с государственной символикой Российской Федерации: Российский флаг и герб России; воспитывает уважительное отношение к символам страны.

Обогащает представления детей о государственных праздниках: День защитника Отечества, День Победы. Знакомит детей с содержанием праздника, с памятными местами в населенном пункте, котором живет, посвященными празднику.

Педагог обогащает представления детей о малой родине: знакомит с основными достопримечательностями населенного пункта, развивает интерес детей к их посещению с родителями (законными представителями); знакомит с названиями улиц, на которых живут дети. Поддерживает эмоциональную отзывчивость детей на красоту родного края. Создает условия для отражения детьми впечатлений о малой родине в различных видах деятельности (рассказывает, изображает, воплощает образы в играх, разворачивает сюжет и так далее).

Поддерживает интерес к народной культуре страны (традициям, устному народному творчеству, народной музыке, танцам, играм, игрушкам).

3) В сфере трудового воспитания.

Педагог знакомит детей с содержанием и структурой процессов хозяйственно-бытового труда взрослых, обогащает их представления, организуя специальные образовательные ситуации с моделированием конкретных трудовых процессов взрослых, работающих в ДОО (как музыкальный руководитель готовится к занятиям с детьми, как электрик меняет электрические лампочки в групповой комнате, повар делает салат на обед). Беседует с детьми, обращает внимание на

целостность трудового процесса, направленного на продуктивный результат, вызывает у детей добрые и уважительные чувства к взрослым, которые заботятся о жизнедеятельности детей в ДОО.

Педагог поддерживает инициативу детей узнать и рассказать о трудовой деятельности взрослых, поощряет коммуникативную активность ребёнка, связанную с желанием рассказать о профессии мамы или папы, описать их трудовые действия, рассказать о результатах их труда.

Педагог расширяет представление детей о предметах как результате труда взрослых, о многообразии предметного мира материалов (металл, стекло, бумага, картон, кожа и тому подобное), знакомит детей с ключевыми характеристиками материалов, организуя экспериментирование способствует обогащению представлений детей об отличительных признаках материалов для создания продуктов труда (прочный (ломкий) материал, промокаемый (водоотталкивающий) материал, мягкий (твёрдый) материал и тому подобное).

Педагог рассказывает детям о бытовой технике, помогающей взрослым организовать бытовой труд дома: стиральная и посудомоечная машины, пылесос, мультиварка, миксер, мясорубка; беседует с детьми о назначении бытовой техники, формирует представление о её назначении для ускорения и облегчения процессов бытового труда.

Педагог создает условия для позитивного включения детей в процессы самообслуживания в режимных моментах группы, поощряет желание детей проявлять самостоятельность и инициативность, используя приемы поощрения и одобрения правильных действий детей, результатов процесса самообслуживания.

Одобрять действия детей, направленные на оказание взаимопомощи (помочь доделать поделку, помочь одеться, помочь убрать со стола и тому подобное).

В процессе самообслуживания обращает внимание детей на необходимость бережного отношения к вещам: аккуратное складывание одежды, возвращение игрушек на место после игры и тому подобное. В процессе самообслуживания педагог напоминает детям о важности соблюдения очередности действий в трудовом процессе для достижения качественного результата, демонстрирует детям приемы самоконтроля для оценки результата, поощряет действия детей, направленные на применение способов самоконтроля в процессе выполнения действий.

4) В области формирования основ безопасности поведения.

Педагог способствует обогащению представлений детей об основных правилах безопасного поведения в быту, в природе, на улице, в реальном общении с незнакомыми людьми и в телефонных разговорах с ними.

Создает условия для расширения и углубления интереса детей к бытовым приборам и предметам быта, обсуждает вместе с детьми правила их использования, поощряет стремление детей поделиться своим опытом с другими, предлагает детям рассказать о том, как они дома соблюдают правила безопасного поведения, выбирает вместе с детьми лучшие примеры. Обсуждает с детьми, что порядок в доме и в детском саду № 376 необходимо соблюдать не только для красоты, но и для безопасности человека, что предметы и игрушки необходимо класть на свое место.

Рассматривает вместе с детьми картинки с правилами и алгоритмами поведения в ситуациях, опасных для здоровья и жизни, которые могут произойти с детьми дома, в условиях детского сада, в ближайшем с домом окружении: если неосторожно пользоваться, брать без разрешения или играть острыми, колющими, режущими предметами, то можно порезаться или уколаться, лучше предупредить взрослого и пользоваться только под его присмотром.

Создает игровые ситуации, в которых ребенок может закрепить опыт безопасного поведения в быту, на улице, в природе, в общении с незнакомыми людьми. Обсуждают с детьми правила безопасного поведения в чрезвычайных ситуациях: как позвать взрослого на помощь, как вызвать помощь по мобильному устройству и тому подобное.

Познавательное развитие.

В области познавательного развития основными **задачами** образовательной деятельности являются:

1) обогащать сенсорный опыт детей, развивать целенаправленное восприятие и самостоятельное обследование окружающих предметов (объектов) с опорой на разные органы чувств;

2) развивать способы решения поисковых задач в самостоятельной и совместной со сверстниками и взрослыми деятельности;

3) обогащать элементарные математические представления о количестве, числе, форме, величине предметов, пространственных и временных отношениях;

4) расширять представления о себе и своих возможностях в познавательной деятельности с родителями (законными представителями) и членам семьи; продолжать развивать представления детей о труде взрослого;

5) развивать представления детей о своей малой родине, населенном пункте, в котором живут, его достопримечательностях, поддерживать интерес к стране; знакомить с традициями и праздниками, принимать участие в подготовке к праздникам, эмоционально откликаться на участие в них;

6) расширять представления о многообразии объектов живой природы, их особенностях, питании, месте обитания, жизненных проявлениях и потребностях;

7) обучать сравнению и группировке объектов живой природы на основе признаков, знакомить с объектами и свойствами неживой природы, отличительными признаками времен года, явлениями природы и деятельностью человека в разные сезоны, воспитывать эмоционально-положительное отношение ко всем живым существам, желание их беречь и заботиться.

Содержание образовательной деятельности.

1) Сенсорные эталоны и познавательные действия:

на основе обследовательских действий педагог формирует у детей умение различать и называть уже известные цвета (красный, синий, зеленый, желтый, белый, черный) и оттенки (розовый, голубой, серый); знакомит с новыми цветами и оттенками (коричневый, оранжевый, светло-зеленый). Развивает способность различать и называть форму окружающих предметов, используя сенсорные эталоны геометрические фигуры (круг, квадрат, овал, прямоугольник, треугольник); находить отличия и сходства между предметами по 2-3 признакам путем непосредственного сравнения, осваивать группировку, классификацию и сериацию; описывать предметы по 3-4 основным свойствам.

2) Математические представления:

педагог формирует у детей умения считать в пределах пяти с участием различных анализаторов (на слух, осязание, счет движений и другое), пересчитывать предметы и отсчитывать их по образцу и названному числу; способствует пониманию независимости числа от формы, величины и пространственного расположения предметов; помогает освоить порядковый счет в пределах пяти, познанию пространственных и временных отношений (вперед, назад, вниз, вперед, налево, направо, утро, день, вечер, ночь, вчера, сегодня, завтра).

3) Окружающий мир:

педагог демонстрирует детям способы объединения со сверстниками для решения поставленных поисковых задач (обсуждать проблему, договариваться, оказывать помощь в решении поисковых задач, распределять действия, проявлять инициативу в совместном решении задач, формулировать вопросы познавательной направленности и так далее);

расширяет представления детей о свойствах разных материалов в процессе работы с ними; подводит к пониманию того, что сходные по назначению предметы могут быть разной формы,

сделаны из разных материалов; дает почувствовать и ощутить, что предметы имеют разный вес, объем; демонстрирует и разъясняет детям способы взвешивания, сравнения предметов между собой, показывая избегание возможности сделать ложные выводы (большой предмет не всегда оказывается более тяжелым);

показывает ребёнку существующие в окружающем мире простые закономерности и зависимости, например: если холодно - нужно теплее одеться, если темно - нужно зажечь свет, если сильный ветер - закрыть окно. Указывает на необходимость замечать целесообразность и целенаправленность некоторых действий, видеть простейшие причины и следствия собственных действий;

педагог продолжает расширять представления детей о членах семьи, о малой родине и Отечестве; представления о населенном пункте, в котором живут, некоторых городских объектах, видах транспорта; расширяет и обогащает начальные представления о родной стране, некоторых общественных праздниках и событиях. Знакомит детей с трудом взрослых в городе и сельской местности; знакомит со спецификой зданий и их устройством в городе и селе (дома высокие, с балконами, лифтами, ванной; дома невысокие, с печкой, садом, огородом, будкой для собаки и так далее), с разными учреждениями: общеобразовательные организации, детские сады, поликлиники, магазины, парки, стадионы и другие.

4) Природа:

педагог продолжает знакомить ребёнка с многообразием природы родного края, представителями животного и растительного мира, изменениями в их жизни в разные сезоны года. Демонстрирует процесс сравнения группировки объектов живой природы на основе признаков (дикие - домашние, хищные - травоядные, перелетные - зимующие, деревья - кустарники, травы - цветковые растения, овощи - фрукты, ягоды, грибы и другое). Знакомит с объектами и свойствами неживой природы (камни, песок, глина, почва, вода), с явлениями природы в разные сезоны года (листопад, ледоход, гололед, град, ветер); свойствами и качествами природных материалов (дерево, металл и другое), используя для этого простейшие опыты, экспериментирование;

в процессе труда в природе педагог формирует представление детей об элементарных потребностях растений и животных: питание, вода, тепло, свет; углубляет представление о том, что человек ухаживает за домашними животными, комнатными растениями, за огородом и садом, способствует накоплению положительных впечатлений ребёнка о природе.

Речевое развитие.

В области речевого развития основными **задачами** образовательной деятельности являются:

1) Развитие словаря:

обогащение словаря: вводить в словарь детей существительные, обозначающие профессии, глаголы, трудовые действия. Продолжать учить детей определять и называть местоположение предмета, время суток, характеризовать состояние и настроение людей;

активизация словаря: закреплять у детей умения использовать в речи существительные, обозначающие названия частей и деталей предметов, прилагательные, обозначающие свойства предметов, наиболее употребительные глаголы, наречия и предлоги; употреблять существительные с обобщающим значением.

2) Звуковая культура речи:

закреплять правильное произношение гласных и согласных звуков, отрабатывать произношение свистящих, шипящих и сонорных звуков. Продолжать работу над дикцией: совершенствовать отчетливое произношение слов и словосочетаний. Проводить работу по развитию фонематического слуха: учить различать на слух и называть слова с определенным звуком. Совершенствовать интонационную выразительность речи.

3) Грамматический строй речи:

продолжать формировать у детей умение правильно согласовывать слова в предложении. Совершенствовать умения: правильно использовать предлоги в речи; образовывать форму множественного числа существительных, обозначающих детенышей животных, употреблять эти существительные в именительном и родительном падежах; правильно использовать форму множественного числа родительного падежа существительных; употреблять формы повелительного наклонения глаголов; использовать простые сложносочиненные и сложноподчиненные предложения; правильно понимать и употреблять предлоги с пространственным значением (в, под, между, около); правильно образовывать названия предметов посуды.

4) Связная речь:

продолжать совершенствовать диалогическую речь детей. Закреплять у детей умение поддерживать беседу: задавать вопросы по поводу предметов, их качеств, действий с ними, взаимоотношений с окружающими, правильно по форме и содержанию отвечать на вопросы. Поддерживать стремление детей рассказывать о своих наблюдениях, переживаниях; пересказывать небольшие сказки и рассказы, знакомые детям и вновь прочитанные; составлять по образцу небольшие рассказы о предмете, игрушке, по содержанию сюжетной картины. Воспитывать культуру общения: формирование умений приветствовать родных, знакомых, детей по группе. Использовать формулы речевого этикета при ответе по телефону, при вступлении в разговор с незнакомыми людьми, при встрече гостей. Развивать коммуникативно-речевые умения у детей (умение вступить, поддержать и завершить общение).

5) Подготовка детей к обучению грамоте:

продолжать знакомить с терминами «слово», «звук» практически, учить понимать и употреблять эти слова при выполнении упражнений, в речевых играх. Знакомить детей с тем, что слова состоят из звуков, звучат по-разному и сходно, звуки в слове произносятся в определенной последовательности, могут быть разные по длительности звучания (короткие и длинные). Формировать умения различать на слух твердые и мягкие согласные (без выделения терминов), определять и изолированно произносить первый звук в слове, называть слова с заданным звуком; выделять голосом звук в слове: произносить заданный звук протяжно, громче, четче, чем он произносится обычно, называть изолированно.

б) Интерес к художественной литературе:

обогащать опыт восприятия жанров фольклора (загадки, считалки, заклички, сказки о животных, волшебные сказки) и художественной литературы (авторские сказки, рассказы, стихотворения); знать основные особенности жанров литературных произведений;

развивать способность воспринимать содержание и форму художественных произведений (устанавливать причинно-следственные связи в повествовании, понимать главные характеристики героев; привлекать внимание детей к ритму поэтической речи, образным характеристикам предметов и явлений);

развивать художественно-речевые и исполнительские умения (выразительное чтение наизусть потешек, прибауток, стихотворений; выразительное исполнение ролей в инсценировках; пересказ небольших рассказов и сказок);

воспитывать ценностное отношение к книге, уважение к творчеству писателей и иллюстраторов.

Содержание образовательной деятельности.

1) Развитие словаря:

педагог формирует у детей умение использовать в речи названия предметов и материалов, из которых они изготовлены; названия живых существ и сред их обитания, некоторые трудовые

процессы; слова, обозначающие части предметов, объектов и явлений природы, их свойства и качества: цветовые оттенки, вкусовые качества, степени качества объектов, явлений; употреблять слова, обозначающие некоторые родовые и видовые обобщения, а также лежащие в основе этих обобщений существенные признаки; слова извинения, участия, эмоционального сочувствия.

2) Звуковая культура речи:

педагог помогает детям овладеть правильным произношением звуков родного языка и словопроизношением, развивает у детей звуковую и интонационную культуру речи, фонематический слух, закрепляет у детей умения правильно произносить свистящие и шипящие звуки; четко воспроизводить фонетический и морфологический рисунок слова; формирует умения говорить внятно, в среднем темпе, голосом средней силы, выразительно читать стихи, регулируя интонацию, тембр, силу голоса и ритм речи в зависимости от содержания стихотворения.

3) Грамматический строй речи:

педагог формирует у детей умение использовать полные, распространенные простые с однородными членами и сложноподчиненные предложения для передачи временных, пространственных, причинно-следственных связей; правильно употреблять суффиксы и приставки при словообразовании; использовать систему окончаний существительных, прилагательных, глаголов для оформления речевого высказывания.

4) Связная речь:

педагог развивает у детей связную, грамматически правильную диалогическую и монологическую речь, обучает детей использовать вопросы поискового характера («Почему?», «Зачем?», «Для чего?»); составлять описательные рассказы из 5-6 предложений о предметах и повествовательные рассказы из личного опыта; использовать элементарные формы объяснительной речи;

педагог развивает у детей речевое творчество, умения сочинять повествовательные рассказы по игрушкам, картинкам; составлять описательные загадки об игрушках, объектах природы; поддерживает инициативность и самостоятельность ребёнка в речевом общении со взрослыми и сверстниками; формирует умение использовать в практике общения описательные монологи и элементы объяснительной речи;

педагог развивает у детей умения использовать вариативные формы приветствия, прощания, благодарности, обращения с просьбой, поддерживает стремление детей задавать и правильно формулировать вопросы, при ответах на вопросы использовать элементы объяснительной речи, развивает умение пересказывать сказки, составлять описательные рассказы о предметах и объектах, по картинкам;

педагог помогает детям осваивать умения вступать в речевое общение с окружающими, задавать вопросы, отвечать на вопросы, слушать ответы других детей, использовать разные типы реплик, рассказывать о событиях, приглашать к деятельности; адекватно реагировать на эмоциональное состояние собеседника речевым высказыванием. Педагог формирует у детей умение участвовать в коллективном разговоре, поддерживая общую беседу, не перебивая собеседников, использовать средства интонационной речевой выразительности, элементы объяснительной речи при разрешении конфликтов, закрепляет у детей умения использовать в речи вариативные формы приветствия; прощания; обращения к взрослым и сверстникам с просьбой, благодарности, обиды, жалобы, формирует у детей навыки обращаться к сверстнику по имени, к взрослому - по имени и отчеству.

5) Подготовка детей к обучению грамоте:

педагог закрепляет у детей умение понимать термины «слово», «звук», использовать их в речи; формирует представления о том, что слова состоят из звуков, могут быть длинными и

короткими; формирует умение сравнивать слова по протяженности; помогает детям осваивать начальные умения звукового анализа слов: самостоятельно произносить слова, интонационно подчеркивая в них первый звук; узнавать слова на заданный звук.

Художественно-эстетическое развитие.

В области художественно-эстетического развития основными **задачами** образовательной деятельности являются:

1) приобщение к искусству:

продолжать развивать у детей художественное и эстетическое восприятие в процессе ознакомления с произведениями разных видов искусства; развивать воображение, художественный вкус;

формировать у детей умение сравнивать произведения различных видов искусства;

развивать отзывчивость и эстетическое сопереживание на красоту окружающей действительности;

развивать у детей интерес к искусству как виду творческой деятельности человека;

познакомить детей с видами и жанрами искусства, историей его возникновения, средствами выразительности разных видов искусства;

формировать понимание красоты произведений искусства, потребность общения с искусством;

формировать у детей интерес к детским выставкам, спектаклям; желание посещать театр, музей и тому подобное;

приобщать детей к лучшим образцам отечественного и мирового искусства, воспитывать патриотизм и чувства гордости за свою страну, край в процессе ознакомления с различными видами искусства;

2) *изобразительная деятельность:*

продолжать развивать интерес детей и положительный отклик к различным видам изобразительной деятельности;

продолжать у детей развивать эстетическое восприятие, образные представления, воображение, эстетические чувства, художественно-творческие способности;

развивать у детей художественное восприятие, умение последовательно внимательно рассматривать произведения искусства и предметы окружающего мира; соотносить увиденное с собственным опытом;

продолжать формировать у детей умение рассматривать и обследовать предметы, в том числе с помощью рук;

обогащать представления детей об изобразительном искусстве (иллюстрации к произведениям детской литературы, репродукции произведений живописи, народное декоративное искусство, скульптура малых форм и другое) как основе развития творчества;

формировать у детей умение выделять и использовать средства выразительности в рисовании, лепке, аппликации;

продолжать формировать у детей умение создавать коллективные произведения в рисовании, лепке, аппликации;

закреплять у детей умение сохранять правильную позу при рисовании: не горбиться, не наклоняться низко над столом, к мольберту; сидеть свободно, не напрягаясь;

приучать детей быть аккуратными: сохранять свое рабочее место в порядке, по окончании работы убирать все со стола;

поощрять детей воплощать в художественной форме свои представления, переживания, чувства, мысли; поддерживать личностное творческое начало в процессе восприятия прекрасного и

собственной изобразительной деятельности;

развивать художественно-творческие способности у детей в различных видах изобразительной деятельности;

создавать условия для самостоятельного художественного творчества детей; воспитывать у детей желание проявлять дружелюбие при оценке работ других детей;

3) конструктивная деятельность:

продолжать развивать у детей способность различать и называть строительные детали (куб, пластина, кирпичик, брусок); использовать их с учётом конструктивных свойств (устойчивость, форма, величина);

формировать умение у детей сооружать постройки из крупного и мелкого строительного материала;

обучать конструированию из бумаги;

приобщать детей к изготовлению поделок из природного материала.

4) музыкальная деятельность:

продолжать развивать у детей интерес к музыке, желание её слушать, вызывать эмоциональную отзывчивость при восприятии музыкальных произведений;

обогащать музыкальные впечатления детей, способствовать дальнейшему развитию основ музыкальной культуры;

воспитывать слушательскую культуру детей;

развивать музыкальность детей;

воспитывать интерес и любовь к высокохудожественной музыке; продолжать формировать умение у детей различать средства выразительности в музыке, различать звуки по высоте;

поддерживать у детей интерес к пению;

способствовать освоению элементов танца и ритмопластики для создания музыкальных двигательных образов в играх, драматизациях, инсценировании;

способствовать освоению детьми приемов игры на детских музыкальных инструментах;

поощрять желание детей самостоятельно заниматься музыкальной деятельностью;

5) театрализованная деятельность:

продолжать развивать интерес детей к театрализованной деятельности; формировать опыт социальных навыков поведения, создавать условия для развития творческой активности детей;

учить элементам художественно-образных выразительных средств (интонация, мимика, пантомимика);

активизировать словарь детей, совершенствовать звуковую культуру речи, интонационный строй, диалогическую речь;

познакомить детей с различными видами театра (кукольный, музыкальный, детский, театр зверей и другое);

формировать у детей простейшие образно-выразительные умения, имитировать характерные движения сказочных животных;

развивать эстетический вкус, воспитывать чувство прекрасного, побуждать нравственно-эстетические и эмоциональные переживания;

побуждать интерес творческим проявлениям в игре и игровому общению со сверстниками.

б) культурно-досуговая деятельность:

развивать умение организовывать свободное время с пользой; поощрять желание заниматься интересной самостоятельной деятельностью, отмечать красоту окружающего мира (кружение снежинок, пение птиц, шелест деревьев и прочее) и передавать это в различных видах деятельности (изобразительной, словесной, музыкальной);

развивать интерес к развлечениям, знакомящим с культурой и традициями народов страны; осуществлять патриотическое и нравственное воспитание, приобщать к художественной культуре, эстетико-эмоциональному творчеству;

приобщать к праздничной культуре, развивать желание принимать участие в праздниках (календарных, государственных, народных);

формировать чувства причастности к событиям, происходящим в стране;

развивать индивидуальные творческие способности и художественные наклонности ребёнка;

вовлекать детей в процесс подготовки разных видов развлечений; формировать желание участвовать в кукольном спектакле, музыкальных и литературных композициях, концертах.

Содержание образовательной деятельности.

Приобщение к искусству.

1) Педагог продолжает приобщать детей к восприятию искусства, развивать интерес к нему; поощряет выражение эстетических чувств, проявление эмоций при рассматривании предметов народного и декоративно-прикладного искусства, прослушивании произведений музыкального фольклора; знакомит детей с творческими профессиями (артист, художник, композитор, писатель); педагог, в процессе ознакомления детей с различными видами искусства, воспитывает патриотизм и чувства гордости за свою страну, края.

2) Педагог учит узнавать и называть предметы и явления природы, окружающей действительности в художественных образах (литература, музыка, изобразительное искусство); развивает у детей умение различать жанры и виды искусства: стихи, проза, загадки (литература), песни, танцы (музыка), картина (репродукция), скульптура (изобразительное искусство), здание и сооружение (архитектура); учит детей выделять и называть основные средства выразительности (цвет, форма, величина, ритм, движение, жест, звук) и создавать свои художественные образы в изобразительной, музыкальной, конструктивной деятельности.

3) Педагог знакомит детей с жанрами живописи (натюрморт, пейзаж, портрет), с разными по художественному образу и настроению произведениями; знакомит детей со средствами выразительности живописи (цвет, линия, композиция); многообразием цветов и оттенков, форм, фактуры в предметах и явлениях окружающего мира.

4) Педагог знакомит детей со скульптурой, способами создания скульптуры (пластика, высекание), средствами выразительности (объемность, статика и движение, материал); особенностями её содержания – отображение животных (анималистика), портреты человека и бытовые сценки.

5) Педагог знакомит детей с архитектурой; формирует представления о том, что дома, в которых они живут (детский сад, общеобразовательная организация, другие здания) - это архитектурные сооружения; учит видеть, что дома бывают разные по форме, высоте, длине, с разными окнами, с разным количеством этажей, подъездов и так далее; способствует развитию у детей интереса к различным строениям, расположенным вокруг детского сада № 376 (дома, в которых живут ребёнок и его друзья, общеобразовательная организация, кинотеатр); привлекает внимание детей к сходству и различиям разных зданий, поощряет самостоятельное выделение частей здания, его особенностей; учит детей замечать различия в сходных по форме и строению зданиях (форма и величина входных дверей, окон и других частей); педагог поощряет стремление детей изображать в рисунках, аппликации реальные и сказочные строения.

6) Педагог организывает посещение музея (совместно с родителями (законными представителями)), рассказывает о назначении музея; развивает у детей интерес к посещению кукольного театра, выставок.

7) Педагог закрепляет знания детей о книге, книжной иллюстрации; знакомит детей с

библиотекой как центром хранения книг, созданных писателями и поэтами.

8) Педагог знакомит детей с произведениями народного искусства (потешки, сказки, загадки, песни, хороводы, заклички, изделия народного декоративно-прикладного искусства).

9) Педагог поощряет проявление детских предпочтений: выбор детьми любимых песен, иллюстраций, предметов народных промыслов, пояснение детьми выбора; воспитывает у детей бережное отношение к произведениям искусства.

Изобразительная деятельность.

1) Рисование:

педагог продолжает формировать у детей умение рисовать отдельные предметы и создавать сюжетные композиции, повторяя изображение одних и тех же предметов (неваляшки гуляют, деревья на нашем участке зимой, цыплята гуляют по травке) и добавляя к ним другие (солнышко, падающий снег и так далее); формирует и закрепляет у детей представления о форме предметов (круглая, овальная, квадратная, прямоугольная, треугольная), величине, расположении частей; педагог помогает детям при передаче сюжета располагать изображения на всем листе в соответствии с содержанием действия и включенными в действие объектами; направляет внимание детей на передачу соотношения предметов по величине: дерево высокое, куст ниже дерева, цветы ниже куста; продолжает закреплять и обогащать представления детей о цветах и оттенках окружающих предметов и объектов природы; педагог формирует у детей умение к уже известным цветам и оттенкам добавлять новые (коричневый, оранжевый, светло-зеленый); формирует у детей представление о том, как можно получить эти цвета; учит детей смешивать краски для получения нужных цветов и оттенков; развивает у детей желание использовать в рисовании, аппликации разнообразные цвета, обращает внимание детей на многоцветие окружающего мира; педагог закрепляет у детей умение правильно держать карандаш, кисть, фломастер, цветной мелок; использовать их при создании изображения; учит детей закрашивать рисунки кистью, карандашом, проводя линии и штрихи только в одном направлении (сверху вниз или слева направо); ритмично наносить мазки, штрихи по всей форме, не выходя за пределы контура; проводить широкие линии всей кистью, а узкие линии и точки – концом ворса кисти; закрепляет у детей умение чисто промывать кисть перед использованием краски другого цвета; к концу года педагог формирует у детей умение получать светлые и темные оттенки цвета, изменяя нажим на карандаш; формирует у детей умение правильно передавать расположение частей при рисовании сложных предметов (кукла, зайчик и другие) и соотносить их по величине.

2) Народное декоративно-прикладное искусство:

педагог продолжает у детей формировать умение создавать декоративные композиции по мотивам дымковских, филимоновских узоров. Учит детей использовать дымковские и филимоновские изделия для развития эстетического восприятия прекрасного и в качестве образцов для создания узоров в стиле этих росписей (для росписи могут использоваться вылепленные детьми игрушки и силуэты игрушек, вырезанные из бумаги). Педагог знакомит детей с Городецкими изделиями. Учит детей выделять элементы городецкой росписи (бутоны, купавки, розаны, листья); видеть и называть цвета, используемые в росписи.

3) Лепка:

педагог продолжает развивать интерес детей к лепке; совершенствует у детей умение лепить из глины (из пластилина, пластической массы). Закрепляет у детей приемы лепки, освоенные в предыдущих группах; учит детей прищипыванию с легким оттягиванием всех краев сплюснутого шара, вытягиванию отдельных частей из целого куска, прищипыванию мелких деталей (ушки у котенка, клюв у птички). Педагог учит детей сглаживать пальцами поверхность вылепленного предмета, фигурки. Учит детей приемам вдавливания середины шара, цилиндра для получения

полой формы. Знакомит с приемами использования стеки. Поощряет стремление украшать вылепленные изделия узором при помощи стеки. Педагог закрепляет у детей приемы аккуратной лепки.

4) Аппликация:

педагог развивает у детей интерес к аппликации, усложняя её содержание и расширяя возможности создания разнообразных изображений. Формирует у детей умение правильно держать ножницы и пользоваться ими. Обучает детей вырезыванию, начиная с формирования навыка разрезания по прямой сначала коротких, а затем длинных полос. Учит детей составлять из полос изображения разных предметов (забор, скамейка, лесенка, дерево, кустик и другое). Учит детей вырезать круглые формы из квадрата и овальные из прямоугольника путем скругления углов; использовать этот прием для изображения в аппликации овощей, фруктов, ягод, цветов и тому подобное. Педагог продолжает расширять количество изображаемых в аппликации предметов (птицы, животные, цветы, насекомые, дома, как реальные, так и воображаемые) из готовых форм. Учит детей преобразовывать эти формы, разрезая их на две или четыре части (круг - на полукруги, четверти; квадрат - на треугольники и так далее). Закрепляет у детей навыки аккуратного вырезывания и наклеивания. Педагог поощряет проявление активности и творчества.

Конструктивная деятельность.

1) Педагог продолжает развивать у детей способность различать и называть строительные детали (куб, пластина, кирпичик, брусок); учит использовать их с учётом конструктивных свойств (устойчивость, форма, величина).

2) Педагог развивает у детей умение устанавливать ассоциативные связи, предлагая вспомнить, какие похожие сооружения дети видели. Учит анализировать образец постройки: выделять основные части, различать и соотносить их по величине и форме, устанавливать пространственное расположение этих частей относительно друг друга (в домах - стены, вверху - перекрытие, крыша; в автомобиле - кабина, кузов и так далее).

3) Педагог побуждает детей создавать постройки разной конструктивной сложности (гараж для нескольких автомашин, дом в 2-3 этажа, широкий мост для проезда автомобилей или поездов, идущих в двух направлениях и другое). Развивает у детей умение использовать в сюжетно-ролевой игре постройки из строительного материала. Учит детей самостоятельно измерять постройки (по высоте, длине и ширине), соблюдать заданный педагогом принцип конструкции (построй такой же домик, но высокий). Учит детей сооружать постройки из крупного и мелкого строительного материала, использовать детали разного цвета для создания и украшения построек.

4) Педагог учит детей договариваться о том, что они будут строить, распределять между собой материал, согласовывать действия и совместными усилиями достигать результат.

5) Педагог обучает детей конструированию из бумаги: сгибать прямоугольный лист бумаги пополам, совмещая стороны и углы (альбом, флажки для украшения участка, поздравительная открытка), приклеивать к основной форме детали (к дому - окна, двери, трубу; к автобусу - колеса; к стулу - спинку). Приобщает детей к изготовлению поделок из природного материала: коры, веток, листьев, шишек, каштанов, ореховой скорлупы, соломы (лодочки, ёжики и так далее). Учит детей использовать для закрепления частей клей, пластилин; применять в поделках катушки, коробки разной величины и другие предметы.

Музыкальная деятельность.

1) Слушание: педагог формирует навыки культуры слушания музыки (не отвлекаться, дослушивать произведение до конца); педагог знакомит детей с биографиями и творчеством русских и зарубежных композиторов, о истории создания оркестра, о истории развития музыки, о музыкальных инструментах; учит детей чувствовать характер музыки, узнавать знакомые

произведения, высказывать свои впечатления о прослушанном; учит детей замечать выразительные средства музыкального произведения: тихо, громко, медленно, быстро; развивает у детей способность различать звуки по высоте (высокий, низкий в пределах сексты, септимы); педагог учит детей выражать полученные впечатления с помощью слова, движения, пантомимы.

2) Пение: педагог учит детей выразительному пению, формирует умение петь протяжно, подвижно, согласованно (в пределах ре - си первой октавы); развивает у детей умение брать дыхание между короткими музыкальными фразами; формирует у детей умение петь мелодию чисто, смягчать концы фраз, четко произносить слова, петь выразительно, передавая характер музыки; учит детей петь с инструментальным сопровождением и без него (с помощью педагога).

3) Песенное творчество: педагог учит детей самостоятельно сочинять мелодию колыбельной песни и отвечать на музыкальные вопросы («Как тебя зовут?», «Что ты хочешь, кошечка?», «Где ты?»); формирует у детей умение импровизировать мелодии на заданный текст.

4) Музыкально-ритмические движения: педагог продолжает формировать у детей навык ритмичного движения в соответствии с характером музыки; учит детей самостоятельно менять движения в соответствии с двух- и трехчастной формой музыки; совершенствует танцевальные движения детей: прямой галоп, пружинка, кружение по одному и в парах; учит детей двигаться в парах по кругу в танцах и хороводах, ставить ногу на носок и на пятку, ритмично хлопать в ладоши, выполнять простейшие перестроения (из круга в рассыпную и обратно), подскоки; продолжает совершенствовать у детей навыки основных движений (ходьба: «торжественная», спокойная, «таинственная»; бег: легкий, стремительный).

5) Развитие танцевально-игрового творчества: педагог способствует у детей развитию эмоционально-образного исполнения музыкально-игровых упражнений (кружатся листочки, падают снежинки) и сценок, используя мимику и пантомиму (зайка веселый и грустный, хитрая лисичка, сердитый волк и так далее); учит детей инсценированию песен и постановке небольших музыкальных спектаклей.

б) Игра на детских музыкальных инструментах:

педагог формирует у детей умение подыгрывать простейшие мелодии на деревянных ложках, погремушках, барабанах, металлофоне;

способствует реализации музыкальных способностей ребёнка в повседневной жизни и различных видах досуговой деятельности (праздники, развлечения и другое).

Театрализованная деятельность.

Педагог продолжает развивать и поддерживать интерес детей к театрализованной игре путем приобретения более сложных игровых умений и навыков (способность передавать художественный образ, следить за развитием и взаимодействием персонажей). Организует с детьми игровые этюды для развития восприятия, воображения, внимания, мышления. Педагог учит детей разыгрывать простые представления на основе знакомого литературного и сказочного сюжета; использовать для воплощения образа известные выразительные средства (интонацию, мимику, жест). Учит чувствовать и понимать эмоциональное состояние героя, вступать в ролевое взаимодействие с другими персонажами. Развивает навык режиссерской игры, создавая для этого специальные условия (место, материалы, атрибуты). Побуждает детей использовать в театрализованных играх образные игрушки и различные виды театра (бибабо, настольный, плоскостной). Педагог формирует у детей умение использовать в театрализованных играх образные игрушки, самостоятельно вылепленные фигурки из глины, пластмассы, пластилина. Поощряет проявление инициативы и самостоятельности в выборе роли, сюжета, средств перевоплощения; предоставляет возможность для экспериментирования при создании одного и того же образа. Учит чувствовать и понимать эмоциональное состояние героя, вступать в ролевое взаимодействие с другими персонажами.

Способствует разностороннему развитию детей в театрализованной деятельности путем прослеживания количества и характера исполняемых каждым ребёнком ролей. Педагог продолжает использовать возможности педагогического театра (взрослых) для накопления эмоционально-чувственного опыта, понимания детьми комплекса выразительных средств, применяемых в спектакле.

Культурно-досуговая деятельность.

Педагог развивает умение детей организовывать свой досуг с пользой. Осуществляет патриотическое и нравственное воспитание, приобщает к художественной культуре, эстетико-эмоциональному творчеству. Побуждает к самостоятельной организации выбранного вида деятельности (художественной, познавательной, музыкальной и другое). Вовлекает детей в процесс подготовки к развлечениям (концерт, кукольный спектакль, вечер загадок и прочее). Знакомит с традициями и культурой народов страны, воспитывает чувство гордости за свою страну (населенный пункт). Приобщает к праздничной культуре, развивает желание принимать участие в праздниках (календарных, государственных, народных). Развивает творческие способности. Активизирует желание посещать творческие объединения дополнительного образования. Педагог развивает индивидуальные творческие способности и художественные наклонности детей. Педагог привлекает детей к процессу подготовки разных видов развлечений; формирует желание участвовать в кукольном спектакле, музыкальных и литературных композициях, концертах. В процессе организации и проведения развлечений педагог заботится о формировании потребности заниматься интересным и содержательным делом.

Физическое развитие.

В области физического основными **задачами** образовательной деятельности являются:

обогащать двигательный опыт детей, способствуя техничному выполнению упражнений основной гимнастики (строевые упражнения, основные движения, общеразвивающие, в том числе музыкально-ритмические упражнения), создавать условия для освоения спортивных упражнений, подвижных игр;

формировать психофизические качества (сила, быстрота, выносливость, гибкость, ловкость), развивать координацию, меткость, ориентировку в пространстве;

воспитывать волевые качества, самостоятельность, стремление соблюдать правила в подвижных играх, проявлять самостоятельность при выполнении физических упражнений;

продолжать формировать интерес и положительное отношение к физической культуре и активному отдыху, формировать первичные представления об отдельных видах спорта;

укреплять здоровье ребёнка, опорно-двигательный аппарат, формировать правильную осанку, повышать иммунитет средствами физического воспитания;

формировать представления о факторах, влияющих на здоровье, воспитывать полезные привычки, способствовать усвоению правил безопасного поведения в двигательной деятельности.

Содержание образовательной деятельности.

Педагог формирует двигательные умения и навыки, развивает психофизические качества при выполнении упражнений основной гимнастики, а также при проведении подвижных и спортивных игр. Помогает точно принимать исходное положение, поддерживает стремление соблюдать технику выполнения упражнений, правила в подвижной игре, показывает возможность использования разученного движения в самостоятельной двигательной деятельности, помогает укреплять дружеские взаимоотношения со сверстниками, слышать и выполнять указания, ориентироваться на словесную инструкцию; поощряет проявление целеустремленности и упорства в достижении цели, стремление к творчеству.

Педагог способствует овладению элементарными нормами и правилами здорового образа

жизни, формирует представление о правилах поведения в двигательной деятельности, закрепляет полезные привычки, способствующие укреплению и сохранению здоровья.

1) **Основная гимнастика** (основные движения, общеразвивающие упражнения, ритмическая гимнастика и строевые упражнения).

Основные движения:

бросание, катание, ловля, метание: прокатывание мяча между линиями, шнурами, палками (длина 2-3 м), положенными (на расстоянии 15-20 см одна от другой) и огибая кубики или кегли, расставленные по одной линии на расстоянии 70-80 см; прокатывание обруча педагогу, удержание обруча, катящегося от педагога; прокатывание обруча друг другу в парах; подбрасывание мяча вверх и ловля его после удара об пол; бросание и ловля мяча в паре; перебрасывание мяча друг другу в кругу; бросание мяча двумя руками из-за головы стоя; скатывание мяча по наклонной доске, попадая в предмет; отбивание мяча правой и левой рукой о землю не менее 5 раз подряд; подбрасывание и ловля мяча не менее 3-4 раз подряд; бросание мяча двумя руками из-за головы сидя; бросание вдаль; попадание в горизонтальную и вертикальную цели с расстояния 2-2,5 м;

ползание, лазанье: ползание на четвереньках «змейкой» между расставленными кеглями, по наклонной доске, по гимнастической скамейке на животе, подтягиваясь руками; проползание в обручи, под дуги; влезание на гимнастическую стенку и спуск с нее, не пропуская реек; переход по гимнастической стенке с пролета на пролет вправо и влево на уровне 1-2 рейки, ползание на четвереньках с опорой на стопы и ладони; подлезание под веревку или дугу, не касаясь руками пола прямо и боком;

ходьба: ходьба обычная, в колонне по одному, придерживаясь указанного направления, с изменением темпа; на носках, на пятках, на внешней стороне стопы, приставным шагом вперед и по шнуру; перешагивая предметы; чередуя мелкий и широкий шаг, «змейкой», с остановкой по сигналу, в противоположную сторону; со сменой ведущего; в чередовании с бегом, прыжками; приставным шагом вперед, в сторону, назад на месте; с разным положением рук (на поясе, в стороны (плечи развести), за спиной);

бег: бег в колонне по одному, на носках, высоко поднимая колени; обегая предметы; на месте; бег врассыпную по сигналу с последующим нахождением своего места в колонне; в парах; по кругу, держась за руки; со сменой направляющего, меняя направление движения и темп; непрерывный бег 1-1,5 мин; пробегание 30-40 м в чередовании с ходьбой 2-3 раза; медленный бег 150-200 м; бег на скорость 20 м; челночный бег 2х5 м; перебежание подгруппами по 5-6 человек с одной стороны площадки на другую; бег врассыпную с ловлей и увертыванием;

прыжки: прыжки на двух ногах на месте, с поворотом вправо и влево, вокруг себя, ноги вместе-ноги врозь, стараясь достать предмет, подвешенный над головой; подпрыгивание на двух ногах с продвижением вперед на 2-3 м; перепрыгивание через шнур, плоский кубик (высота 5 см), через 4-6 линий (расстояние между линиями 40-50 см); выполнение 20 подпрыгиваний с небольшими перерывами; прыжки в длину с места; спрыгивание со скамейки; прямой галоп; попытки выполнения прыжков с короткой скакалкой;

упражнения в равновесии: ходьба по доске, по скамье (с перешагиванием через предметы, с мешочком на голове, с предметом в руках, ставя ногу с носка руки в стороны); ходьба по доске до конца и обратно с поворотом; ходьба по наклонной доске вверх и вниз; стойка на одной ноге, вторая поднята коленом вперед, в сторону, руки в стороны или на поясе; пробегание по наклонной доске вверх и вниз; ходьба по доске и расхождение вдвоем на ней; кружение в одну, затем в другую сторону с платочками, руки на пояс, руки в стороны.

Педагог обучает разнообразным упражнениям, которые дети могут переносить в самостоятельную двигательную деятельность.

Общеразвивающие упражнения:

упражнения для кистей рук, развития и укрепления мышц рук и плечевого пояса: основные положения и движения рук (в стороны, вперед, вверх, назад, за спину, на пояс, перед грудью); переключивание предмета из одной руки в другую; сгибание и разгибание рук, махи руками; сжатие и разжатие кистей рук, вращение кистями; выполнение упражнений пальчиковой гимнастики; повороты головы вправо и влево, наклоны головы;

упражнения для развития и укрепления мышц спины и гибкости позвоночника: наклоны вперед, вправо, влево, повороты корпуса вправо и влево из исходных положений стоя и сидя; поочередное поднимание ног из положения лежа на спине, на животе, стоя на четвереньках;

упражнения для развития и укрепления мышц ног и брюшного пресса: сгибание и разгибание ног; отведение ноги вперед, в сторону, назад; выставление ноги на пятку (носок); приседания на всей стопе и на носках с разведением коленей в стороны; поднимание на носки и опускание на всю ступню; захватывание стопами и переключивание предметов с места на место.

Повышаются требования к детям при выполнении общеразвивающих упражнений. Педагог предлагает выполнять общеразвивающие упражнения из разных исходных положений, в разном темпе (медленном, среднем, быстром) с предметами и без них. К предметам и пособиям, названным ранее, добавляются малые мячи, косички, палки, обручи и другое. Разученные упражнения включаются в комплексы утренней гимнастики, физкультминутки и другие формы физкультурно-оздоровительной работы.

Ритмическая гимнастика:

музыкально-ритмические упражнения, разученные на музыкальном занятии, педагог включает в комплексы общеразвивающих упражнений (простейшие связки упражнений ритмической гимнастики), в физкультминутки и подвижные игры. Рекомендуемые упражнения: ритмичная ходьба под музыку в разном темпе; на носках, топающим шагом, приставным шагом прямо и боком, прямым галопом, по кругу, держась за руки, с высоким подниманием колена на месте и в движении прямо и вокруг себя, подскоки по одному и в парах под музыку; выставление ноги на пятку, на носок, притопывание под ритм, повороты, поочередное «выбрасывание» ног, движение по кругу выполняя шаг с носка, ритмичные хлопки в ладоши под ритмичную музыку, комбинации из двух освоенных движений в сочетании с хлопками.

Строевые упражнения:

педагог предлагает детям следующие строевые упражнения: построение в колонну по одному, по два, по росту, враспынную; размыкание и смыкание на вытянутые руки, равнение по ориентирам и без; перестроение из колонны по одному в колонну по два в движении, со сменой ведущего; из одной колонны или шеренги в звенья на месте и в движении; повороты направо, налево, кругом на месте переступанием и в движении.

2) **Подвижные игры:** педагог продолжает закреплять основные движения и развивать психофизические качества в подвижных играх, поощряет желание выполнять роль водящего, развивает пространственную ориентировку, самостоятельность и инициативность в организации знакомых игр с небольшой группой сверстников; приучает к выполнению правил, поощряет проявление целеустремленности, настойчивости, творческих способностей детей (придумывание и комбинирование движений в игре).

3) **Спортивные упражнения:** педагог обучает детей спортивным упражнениям на прогулке или во время физкультурных занятий на свежем воздухе. Катание на санках, лыжах, велосипеде может быть организовано в самостоятельной двигательной деятельности в зависимости от имеющихся условий, а также региональных и климатических особенностей.

Катание на санках: подъем с санками на гору, скатывание с горки, торможение при спуске,

катание на санках друг друга.

Катание на трехколесном и двухколесном велосипеде, самокате: по прямой, по кругу с поворотами, с разной скоростью.

Ходьба на лыжах: скользящим шагом, повороты на месте, подъем на гору «ступаящим шагом» и «полуёлочкой».

Плавание: погружение в воду с головой, попеременные движения ног в воде, держась за бортик, доску, палку, игры с предметами в воде, доставание их со дна, ходьба за предметом в воде.

4) **Формирование основ здорового образа жизни:** педагог уточняет представления детей о здоровье, факторах, положительно влияющих на него, правилах безопасного поведения в двигательной деятельности (соблюдать очередность при занятиях с оборудованием, не толкать товарища, бегать в колонне, не обгоняя друг друга и другое), способствует пониманию детьми необходимости занятий физической культурой, важности правильного питания, соблюдения гигиены, закаливания для сохранения и укрепления здоровья. Формирует первичные представления об отдельных видах спорта.

5) **Активный отдых.**

Физкультурные праздники и досуги: педагог привлекает детей данной возрастной группы к участию в праздниках детей старшего дошкольного возраста в качестве зрителей. Праздники проводятся 2 раза в год, продолжительностью не более 1-1,5 часов.

Досуг организуется 1-2 раза в месяц во второй половине дня преимущественно на свежем воздухе, продолжительностью 20-25 минут. Содержание составляют: подвижные игры, игры с элементами соревнования, аттракционы, музыкально-ритмические и танцевальные упражнения.

Досуги и праздники могут быть направлены на решение задач приобщения к здоровому образу жизни, иметь социально-значимую и патриотическую тематику, посвящаться государственным праздникам, включать подвижные игры народов России.

Дни здоровья проводятся 1 раз в три месяца. В этот день проводятся физкультурно-оздоровительные мероприятия, прогулки, игры на свежем воздухе.

2.1.6. Старшая группа (дети в возрасте от 5 до 6 лет)

Социально-коммуникативное развитие.

В области социально-коммуникативного развития основными **задачами** образовательной деятельности являются:

1) **в сфере социальных отношений:**

обогащать представления детей о формах поведения и действиях в различных ситуациях в семье и в детском саду № 376;

содействовать пониманию детьми собственных и чужих эмоциональных состояний и переживаний, овладению способами эмпатийного поведения в ответ на разнообразные эмоциональные проявления сверстников и взрослых;

поддерживать интерес детей к отношениям и событиям в коллективе, согласованию действий между собой и заинтересованности в общем результате совместной деятельности;

обеспечивать умение детей вырабатывать и принимать правила взаимодействия в группе, понимание детьми последствий несоблюдения принятых правил;

расширять представления о правилах поведения в общественных местах; об обязанностях в группе;

2) **в области формирования основ гражданственности и патриотизма:** воспитывать уважительное отношение к Родине, к людям разных национальностей, проживающим на территории России, их культурному наследию;

знакомить детей с содержанием государственных праздников и традициями празднования,

развивать патриотические чувства, уважение и гордость за поступки героев Отечества, достижения страны;

поддерживать детскую любознательность по отношению к родному краю, эмоциональный отклик на проявления красоты в различных архитектурных объектах и произведениях искусства, явлениях природы;

3) в сфере трудового воспитания:

формировать представления о профессиях и трудовых процессах; воспитывать бережное отношение к труду взрослых, к результатам их труда; развивать самостоятельность и инициативу в трудовой деятельности по самообслуживанию, хозяйственно-бытовому, ручному труду и конструированию, труду в природе;

знакомить детей с элементарными экономическими знаниями, формировать первоначальные представления о финансовой грамотности;

4) в области формирования безопасного поведения:

формировать представления детей об основных источниках и видах опасности в быту, на улице, в природе, в информационно-телекоммуникационной сети «Интернет» (далее - сеть Интернет) и способах безопасного поведения; о правилах безопасности дорожного движения в качестве пешехода и пассажира транспортного средства;

формировать осмотрительное отношение к потенциально опасным для человека ситуациям;

знакомить с основными правилами пользования сети Интернет, цифровыми ресурсами, исключая практическое использование электронных средств обучения индивидуального использования.

Содержание образовательной деятельности.

1) В сфере социальных отношений.

Педагог предоставляет детям возможность рассказать о себе, выразить собственные потребности и желания, воспитывает самоуважение и уверенность в себе, подчеркивает достижения ребёнка. Знакомит детей с их правами. Обогащает представления детей о расширении форм поведения и действий детей в ситуации взросления (помощь взрослым дома и в группе, сочувствие и поддержка детей с ОВЗ в детском саду № 376; забота и поддержка младших).

Педагог знакомит детей с основными эмоциями и чувствами, их выражением в мимике, пантомимике, действиях, интонации речи. Анализирует с детьми причины и события, способствующие возникновению эмоций, рассматривает примеры из жизненного опыта детей, произведений литературы и изобразительного искусства, кинематографа и мультипликации. Учит детей понимать свои и чужие эмоциональные состояния, разговаривать о них, демонстрирует примеры эмоциональной поддержки и адекватные возрасту способы регуляции эмоциональных состояний.

Обогащает представления о семье, семейных и родственных отношениях: члены семьи, ближайшие родственники по линии матери и отца. Способствует пониманию того, как поддерживаются родственные связи (переписка, разговор по телефону, посещения, совместный отдых), как проявляются в семье забота, любовь, уважение друг к другу. Рассматривает проявления семейных традиций и отношения к пожилым членам семьи. Обогащает представления детей о заботе и правилах оказания посильной помощи больному члену семьи.

Педагог поддерживает стремление ребёнка быть членом детского коллектива: иметь ближайшее окружение и предпочтения в общении; стремиться к деловому сотрудничеству; в совместной деятельности ориентироваться на свои возможности и сверстника. Способствует овладению детьми умений совместной деятельности: принимать общую цель, договариваться о способах деятельности и материалах, в процессе общего дела быть внимательными друг к другу,

проявлять заинтересовать в достижении результата, выражать свое отношение к результату и взаимоотношениям. Поддерживает предотвращение и самостоятельное преодоление конфликтных ситуаций, уступки друг другу, уточнения причин несогласия. Обогащает опыт освоения детьми групповых форм совместной деятельности со сверстниками.

Педагог в совместной деятельности с детьми поощряет обсуждение и установление правил взаимодействия в группе, способствует пониманию детьми последствий несоблюдения принятых правил.

Расширяет представления о правилах поведения в общественных местах; об обязанностях в группе. Обогащает словарь детей вежливыми словами (доброе утро, добрый вечер, хорошего дня, будьте здоровы, пожалуйста, извините, спасибо).

Развивает позитивное отношение к детскому саду № 376: поддерживает желание детей соблюдать порядок и чистоту в группе, преобразовывать пространство в зависимости от предстоящих событий (праздники, мероприятия), воспитывает бережное отношение к пространству и оборудованию образовательного учреждения. Включает детей в подготовку мероприятий для родителей (законных представителей), пожилых людей, младших детей в детском саду № 376. Поддерживает чувство гордости детей, удовлетворение от проведенных мероприятий.

2) В области формирования основ гражданственности и патриотизма.

Педагог воспитывает уважительное отношение к нашей Родине - России. Расширяет представления о государственных символах России - гербе, флаге, гимне, знакомит с историей их возникновения в доступной для детей форме. Обогащает представления детей о том, что Россия - большая многонациональная страна, воспитывает уважение к людям разных национальностей, их культуре. Развивает интерес к жизни людей разных национальностей, проживающих на территории России, их образу жизни, традициям и способствует его выражению в различных видах деятельности детей (рисуют, играют, обсуждают). Уделяет особое внимание традициям и обычаям народов, которые проживают на территории малой родины.

Обогащает представления детей о государственных праздниках: День России, День народного единства, День Государственного флага Российской Федерации, День Государственного герба Российской Федерации, День защитника Отечества, День Победы, Всемирный день авиации и космонавтики. Знакомит детей с содержанием праздника, с традициями празднования, памятными местами в населенном пункте, посвященными празднику. Воспитывает уважение к защитникам и героям Отечества. Знакомит детей с яркими биографическими фактами, поступками героев Отечества, вызывает позитивный эмоциональный отклик и чувство гордости.

Педагог обогащает представления детей о малой родине: поддерживает любознательность по отношению к родному краю; интерес, почему именно так устроен населенный пункт (расположение улиц, площадей, различных объектов инфраструктуры); знакомит со смыслом некоторых символов и памятников населенного пункта, развивает умения откликаться на проявления красоты в различных архитектурных объектах. Поддерживает проявления у детей первичной социальной активности: желание принять участие в значимых событиях, переживание эмоций, связанных с событиями военных лет и подвигами горожан (чествование ветеранов, социальные акции и прочее).

3) В сфере трудового воспитания.

Педагог обогащает представления детей о труде взрослых, знакомит детей дошкольного возраста с разными видами производительного (промышленность, строительство, сельское хозяйство) и обслуживающего (сфера досуга и отдыха, сфера культуры, медицина, торговля) труда. Создает образовательные ситуации по ознакомлению детей с конкретными профессиями взрослых, демонстрирует возможные связи между профессиями, обращает внимание детей на содержание каждой профессии в соответствии с общей структурой трудового процесса (мотив, цель,

инструменты и оборудование, содержание действий, выбор трудовых действий в соответствии с целью, результат): продавец продает товар покупателю, рабочий на фабрике изготавливает товар, шофер развозит товар по магазинам, грузчик разгружает товар.

Педагог формирует представление детей о современной технике, в том числе цифровой, её разнообразии, создает образовательные ситуации для знакомства детей с конкретными техническими приборами, показывает, как техника способствует ускорению получения результата труда и облегчению труда взрослых.

Педагог создает условия для знакомства детей с экономическими знаниями, рассказывает о назначении рекламы для распространения информации о товаре, формирует представление о финансовой грамотности человека, обсуждает с детьми назначение денег и их участие в процессе приобретения товаров или услуг, организует проблемные и игровые ситуации для детей, развивает умения планировать расходы на покупку необходимых товаров и услуг, формирует уважение к труду родителей (законных представителей).

Педагог продолжает поощрять инициативность и самостоятельность детей в процессах самообслуживания в группе (убрать постель после сна, расставить ровно стулья за столами в зоне учебной деятельности), создает проблемные и игровые ситуации для развития умений выполнять отдельные трудовые действия, привлекает к решению поставленных задач родителей (законных представителей) с целью создания дома условий для развития умений реализовывать элементы хозяйственно-бытового труда: вымыть тарелку после обеда, вытереть пыль в комнате, застелить кровать, погладить носовой платок, покормить домашнего питомца и тому подобное.

Педагог создает условия для коллективного выполнения детьми трудовых поручений во время дежурства, учит детей распределять между собой трудовые поручения для получения единого трудового результата.

4) В области формирования безопасного поведения.

Педагог создает условия для закрепления представлений детей о правилах безопасного поведения в быту, на улице, в природе, в общении с людьми, в том числе в сети Интернет. Обсуждает с детьми содержание детских книг, где герои попадают в опасные ситуации, побуждает детей к рассуждениям, что нужно было сделать, чтобы избежать опасности, обговаривает вместе с детьми алгоритм безопасного поведения. Рассматривает с детьми картинки, постеры, где раскрывается связь между необдуманным и неосторожным действиями человека и опасными последствиями разрешения ситуации (наступил на люк – чуть не провалился в шахту, толкнул ребёнка на горке – мальчик упал на острый лед и тому подобное). Иницирует проблемными вопросами желание детей рассказать о том, как можно было избежать опасной ситуации, какие советы дети могли бы дать героям, представленным на картинках.

Педагог создает условия для самостоятельной деятельности детей, где можно было бы применить навыки безопасного поведения: организует игровые и проблемные ситуации, решая которые ребёнок может закрепить правила безопасного поведения. Иницирует вместе с детьми создание общих правил безопасного поведения в группе, на улице, в природе, в общении с людьми, поощряет интерес детей к данной теме, поддерживает их творческие находки и предложения. Читает с детьми художественную литературу, иницирует обсуждение с детьми тех эпизодов книги, где герои попадают в опасную ситуацию, активизирует проблемными вопросами желание детей рассказать, как нужно было себя вести в подобной ситуации, чтобы избежать опасности.

Педагог обсуждает с детьми правила пользования сетью Интернет, цифровыми ресурсами.

Познавательное развитие.

В области познавательного развития основными задачами образовательной деятельности являются:

- 1) развивать интерес детей к самостоятельному познанию объектов окружающего мира в его

разнообразных проявлениях и простейших зависимостях;

2) формировать представления детей о цифровых средствах познания окружающего мира, способах их безопасного использования;

3) развивать способность использовать математические знания и аналитические способы для познания математической стороны окружающего мира: опосредованное сравнение объектов с помощью заместителей (условной меры), сравнение по разным основаниям, счет, упорядочивание, классификация, сериация и тому подобное); совершенствовать ориентировку в пространстве и времени;

4) развивать способы взаимодействия с членами семьи и людьми ближайшего окружения в познавательной деятельности, расширять самостоятельные действия различной направленности, закреплять позитивный опыт в самостоятельной и совместной со взрослым и сверстниками деятельности;

5) расширять представления о многообразии объектов живой природы, их особенностях, среде обитания и образе жизни, в разные сезоны года, их потребностях; продолжать учить группировать объекты живой природы;

6) продолжать учить детей использовать приемы экспериментирования для познания объектов живой и неживой природы и их свойств и качеств;

7) продолжать знакомить с сезонными изменениями в природе, и деятельностью человека в разные сезоны, воспитывать положительное отношение ко всем живым существам, желание их беречь и заботиться.

Содержание образовательной деятельности.

1) *Сенсорные эталоны и познавательные действия:*

педагог закрепляет умения детей различать и называть все цвета спектра и ахроматические цвета, оттенки цвета, тоны цвета, теплые и холодные оттенки; расширяет знания об известных цветах, знакомит с новыми цветами (фиолетовый) и оттенками (голубой, розовый, темно-зеленый, сиреневый); развивает способность различать и называть геометрические фигуры, осваивать способы воссоздания фигуры из частей, деления фигуры на части; выделять структуру плоских геометрических фигур, использовать сенсорные эталоны для оценки свойств и качеств предметов. Посредством игровой и познавательной мотивации педагог организует освоение детьми умений выделять сходство и отличие между группами предметов, сравнивать предметы по 3-5 признакам, группировать предметы по разным основаниям преимущественно на основе зрительной оценки; совершенствует приемы сравнения, упорядочивания и классификации на основе выделения их существенных свойств и отношений. Формирует представления о том, как люди используют цифровые средства познания окружающего мира и какие правила необходимо соблюдать для их безопасного использования;

педагог демонстрирует детям способы осуществления разных видов познавательной деятельности, осуществления контроля, самоконтроля и взаимоконтроля результатов деятельности и отдельных действий во взаимодействии со сверстниками, поощряет проявление наблюдательности за действиями взрослого и других детей. В процессе организации разных форм совместной познавательной деятельности показывает детям возможности для обсуждения проблемы, для совместного нахождения способов её решения, поощряет проявление инициативы, способности формулировать и отвечать на поставленные вопросы.

2) *Математические представления:*

в процессе обучения количественному и порядковому счету в пределах десяти педагог совершенствует счетные умения детей, понимание независимости числа от пространственно-качественных признаков, знакомит с цифрами для обозначения количества и результата сравнения

предметов, с составом чисел из единиц в пределах пяти; подводит к пониманию отношений между рядом стоящими числами;

педагог совершенствует умения выстраивать сериационные ряды предметов, различающихся по размеру, в возрастающем и убывающем порядке в пределах десяти на основе непосредственного сравнения, показывает взаимоотношения между ними; организует освоение детьми опосредованного сравнения предметов по длине, ширине, высоте с помощью условной меры; обогащает представления и умения устанавливать пространственные отношения при ориентировке на листе бумаги и временные зависимости в календарных единицах времени: сутки, неделя, месяц, год.

3) *Окружающий мир:*

педагог расширяет первичные представления о малой родине и Отечестве, о населенном пункте, его истории, его особенностях (местах отдыха и работы близких, основных достопримечательностях). Закрепляет представления о названии ближайших улиц, назначении некоторых общественных учреждений — магазинов, поликлиники, больниц, кинотеатров, кафе. Развивает познавательный интерес к родной стране, к освоению представлений о её столице, государственном флаге и гербе, о государственных праздниках России, памятных исторических событиях, героях Отечества. Формирует представления о многообразии стран и народов мира;

педагог формирует у детей понимание многообразия людей разных национальностей - особенностей их внешнего вида, одежды, традиций; развивает интерес к сказкам, песням, играм разных народов; расширяет представления о других странах и народах мира, понимание, что в других странах есть свои достопримечательности, традиции, свои флаги и гербы.

4) *Природа:*

педагог формирует представления о многообразии объектов животного и растительного мира, их сходстве и различии во внешнем виде и образе жизни поведению в разные сезоны года; совершенствует умения сравнивать, выделять признаки, группировать объекты живой природы по их особенностям, месту обитания, образу жизни, питанию; направляет внимание детей на наличие потребностей у животных и растений (свет, тепло, вода, воздух, питание); создает ситуации для понимания необходимости ухода за растениями и животными относительно их потребностей;

педагог организует целенаправленное экспериментирование и опыты для ознакомления детей со свойствами объектов неживой природы, расширяя представления об объектах неживой природы, как среде обитания животных и растений (вода, почва, воздух, горы). Уточняет представления о признаках разных времен года (погодные изменения, состояние деревьев, покров, изменений в жизни человека, животных и растений); о деятельности человека в разные сезоны года (выращивание растений, сбор урожая, народные праздники и развлечения и другое); способствует усвоению детьми правил поведения в природе, формируя понимание ценности живого, воспитывает желание защитить и сохранить живую природу.

Речевое развитие.

В области речевого развития основными **задачами** образовательной деятельности являются:

1) *Формирование словаря:*

обогащение словаря: вводить в словарь детей существительные, обозначающие профессии (каменщик, тракторист, швея); названия техники (экскаватор, комбайн); прилагательные, обозначающие признаки предметов; наречия, характеризующие отношение людей к труду (старательно, бережно); глаголы, характеризующие трудовую деятельность людей. Упражнять детей в умении подбирать слова со сходными значениями (синонимы) и противоположными значениями (антонимы);

активизация словаря: закреплять у детей умение правильно, точно по смыслу употреблять в речи существительные, прилагательные, глаголы, наречия, предлоги, использовать существительные

с обобщающим значением (строитель, хлебороб).

2) *Звуковая культура речи:*

закреплять правильное, отчетливое произношение всех звуков родного языка; умение различать на слух и отчетливо произносить часто смешиваемые звуки (с-ш, ж-з); определять место звука в слове. Продолжать развивать фонематический слух. Отрабатывать интонационную выразительность речи.

3) *Грамматический строй речи:*

совершенствовать умение детей согласовывать в предложении существительные с числительными, существительные с прилагательным, образовывать множественное число существительных, обозначающих детенышей животных. Развивать умения пользоваться несклоняемыми существительными (метро); образовывать по образцу однокоренные слова (кот-котенок-котище), образовывать существительные с увеличительными, уменьшительными, ласкательными суффиксами и улавливать оттенки в значении слов;

познакомить с разными способами образования слов. Продолжать совершенствовать у детей умение составлять по образцу простые и сложные предложения; при инсценировках пользоваться прямой и косвенной речью.

4) *Связная речь:*

совершенствовать диалогическую и монологическую формы речи: закреплять умения поддерживать непринужденную беседу, задавать вопросы, правильно отвечать на вопросы педагога и детей; объединять в распространенном ответе реплики других детей, отвечать на один и тот же вопрос по-разному (кратко и распространенно). Закреплять умение участвовать в общей беседе, внимательно слушать собеседника, не перебивать его, не отвлекаться. Поощрять разговоры детей по поводу игр, прочитанных книг, просмотренных фильмов. Продолжать формировать у детей умение использовать разнообразные формулы речевого этикета, употреблять их без напоминания; формировать культуру общения: называть взрослых по имени и отчеству, на «вы», называть друг друга ласковыми именами, во время разговора не опускать голову, смотреть в лицо собеседнику, не вмешиваться в разговор взрослых. Развивать коммуникативно-речевые умения, умение связно, последовательно и выразительно пересказывать небольшие литературные произведения (сказки, рассказы) без помощи вопросов педагога, выразительно передавая диалоги действующих лиц, характеристики персонажей, формировать умение самостоятельно составлять по плану и образцу небольшие рассказы о предмете, по картине, набору картинок, составлять письма (педагогу, другу); составлять рассказы из опыта, передавая хорошо знакомые события. Формировать умение составлять небольшие рассказы творческого характера по теме, предложенной педагогом.

5) *Подготовка детей к обучению грамоте:*

формировать у детей умение производить анализ слов различной звуковой структуры, выделять словесное ударение и определять его место в структуре слова, качественно характеризовать выделяемые звуки (гласные, твердый согласный, мягкий согласный, ударный гласный, безударный гласный звук), правильно употреблять соответствующие термины. Познакомить детей со словесным составом предложения и звуковым составом слова.

б) *Интерес к художественной литературе:*

обогащать опыт восприятия жанров фольклора (потешки, песенки, прибаутки, сказки о животных, волшебные сказки) и художественной литературы (небольшие авторские сказки, рассказы, стихотворения);

развивать интерес к произведениям познавательного характера; формировать положительное эмоциональное отношение к «чтению с продолжением» (сказка-повесть, цикл рассказов со сквозным персонажем);

формировать избирательное отношение к известным произведениям фольклора и художественной литературы, поддерживать инициативу детей в выборе произведений для совместного слушания (в том числе и повторное);

формировать представления о некоторых жанровых, композиционных, языковых особенностях произведений: поговорка, загадка, считалка, скороговорка, народная сказка, рассказ, стихотворение;

углублять восприятие содержания и формы произведений (оценка характера персонажа с опорой на его портрет, поступки, мотивы поведения и другие средства раскрытия образа; ритм в поэтическом тексте; рассматривание иллюстраций разных художников к одному и тому же произведению);

совершенствовать художественно-речевые и исполнительские умения (выразительное чтение наизусть потешек, прибауток, стихотворений; выразительное чтение по ролям в инсценировках; пересказ близко к тексту);

развивать образность речи и словесное творчество (умения выделять из текста образные единицы, понимать их значение; составлять короткие рассказы по потешке, прибаутке).

Содержание образовательной деятельности.

1) *Формирование словаря:*

педагог осуществляет обогащение словаря за счет расширения представлений о явлениях социальной жизни, взаимоотношениях и характерах людей; за счет слов, обозначающих: названия профессий, учреждений, предметов и инструментов труда, техники, помогающей в работе, трудовые действия и качество их выполнения; личностные характеристики человека, его состояния и настроения, внутренние переживания; социально-нравственные категории, оттенки цвета, тонкое дифференцирование формы, размера и других признаков объекта; названия обследовательских действий, необходимых для выявления качеств и свойств предметов. Педагог закрепляет у детей умение обобщать предметы: объединять их в группы по существенным признакам.

2) *Звуковая культура речи:*

педагог развивает у детей звуковую и интонационную культуру речи, фонематический слух, способствует освоению правильного произношения сонорных звуков ([л], [л'], [р], [р']); упражняет в чистом звукопроизношении в процессе повседневного речевого общения и при звуковом анализе слов; формирует умение использовать средства интонационной выразительности при чтении стихов, пересказе литературных произведений, в процессе общения (самостоятельное изменение темпа, ритма речи, силы и тембра голоса в зависимости от содержания).

3) *Грамматический строй речи:*

педагог формирует у детей умение грамматически правильно использовать в речи: несклоняемые существительные, слова, имеющие только множественное или только единственное число, глаголы «одеть» и «надеть», существительные множественного числа в родительном падеже; образовывать слова, пользуясь суффиксами, приставками.

4) *Связная речь:*

педагог способствует развитию у детей монологической речи, формирует умение замечать и доброжелательно исправлять ошибки в речи сверстников, обогащает представления детей о правилах речевого этикета, развивает умение соблюдать этику общения в условиях коллективного взаимодействия, поддерживает интерес детей к рассказыванию по собственной инициативе, поощряет использование в диалоге разных типов реплик;

педагог помогает детям осваивать этикет телефонного разговора, столового, гостевого этикета, этикет взаимодействия в общественных местах; использовать невербальные средства общения (мимика, жесты, позы); принятые нормы вежливого речевого общения; участвовать в

коллективных разговорах, использовать разные виды деятельности и речевые ситуации для развития диалогической речи;

педагог формирует у детей умения самостоятельно строить игровые и деловые диалоги; пересказывать литературные произведения по ролям, по частям, правильно передавая идею и содержание, пользоваться прямой и косвенной речью; с помощью педагога определять и воспроизводить логику описательного рассказа; в описательных рассказах о предметах, объектах и явлениях природы использовать прилагательные и наречия; сочинять сюжетные рассказы по картине, из личного опыта; с помощью педагога строить свой рассказ в соответствии с логикой повествования; в повествовании отражать типичные особенности жанра сказки или рассказа;

педагог развивает у детей речевое творчество, формирует интерес к самостоятельному сочинению, созданию разнообразных видов творческих рассказов: придумывание продолжения и окончания к рассказу, рассказы по аналогии, рассказы по плану педагога, по модели. Педагог закрепляет у детей умение внимательно выслушивать рассказы сверстников, замечать речевые ошибки и доброжелательно исправлять их; использовать элементы речи - доказательства при отгадывании загадок, в процессе совместных игр, в повседневном общении, помогает детям осваивать умения находить в текстах литературных произведений сравнения, эпитеты; использовать их при сочинении загадок, сказок, рассказов.

5) Подготовка детей к обучению грамоте:

педагог помогает детям осваивать представления о существовании разных языков, термины «слово», «звук», «буква», «предложение», «гласный звук» и «согласный звук», проводить звуковой анализ слова, делить на слоги двух-, трехслоговые слова; осуществлять звуковой анализ простых трехзвучных слов: интонационно выделять звуки в слове, различать гласные и согласные звуки, определять твердость и мягкость согласных, составлять схемы звукового состава слова; составлять предложения по живой модели; определять количество и последовательность слов в предложении. Педагог развивает мелкую моторику кистей рук детей с помощью раскрашивания, штриховки, мелких мозаик.

Художественно-эстетическое развитие.

В области художественно-эстетического развития основными задачами образовательной деятельности являются:

1) приобщение к искусству:

продолжать развивать эстетическое восприятие, эстетические чувства, эмоции, эстетический вкус, интерес к искусству; умение наблюдать и оценивать прекрасное в окружающей действительности, природе;

развивать эмоциональный отклик на проявления красоты в окружающем мире, произведениях искусства и собственных творческих работах; способствовать освоению эстетических оценок, суждений;

формировать духовно-нравственные качества, в процессе ознакомления с различными видами искусства духовно-нравственного содержания; формировать бережное отношение к произведениям искусства; активизировать проявление эстетического отношения к окружающему миру (искусству, природе, предметам быта, игрушкам, социальным явлениям);

развивать эстетические интересы, эстетические предпочтения, желание познавать искусство и осваивать изобразительную и музыкальную деятельность;

продолжать развивать у детей стремление к познанию культурных традиций своего народа через творческую деятельность;

продолжать формировать умение выделять, называть, группировать произведения по видам искусства (литература, музыка, изобразительное искусство, архитектура, балет, театр, цирк,

фотография);

продолжать знакомить детей с жанрами изобразительного и музыкального искусства;
продолжать знакомить детей с архитектурой;

расширять представления детей о народном искусстве, музыкальном фольклоре, художественных промыслах; развивать интерес к участию в фольклорных праздниках;

продолжать формировать умение выделять и использовать в своей изобразительной, музыкальной, театрализованной деятельности средства выразительности разных видов искусства, знать и называть материалы для разных видов художественной деятельности;

уметь называть вид художественной деятельности, профессию и людей, которые работают в том или ином виде искусства;

поддерживать личностные проявления детей в процессе освоения искусства и собственной творческой деятельности: самостоятельность, инициативность, индивидуальность, творчество.

организовать посещение выставки, театра, музея, цирка;

2) *изобразительная деятельность:*

продолжать развивать интерес детей к изобразительной деятельности;

развивать художественно-творческих способностей в продуктивных видах детской деятельности;

обогащать у детей сенсорный опыт, развивая органы восприятия: зрение, слух, обоняние, осязание, вкус;

закреплять у детей знания об основных формах предметов и объектов природы;

развивать у детей эстетическое восприятие, желание созерцать красоту окружающего мира;

в процессе восприятия предметов и явлений развивать у детей мыслительные операции: анализ, сравнение, уподобление (на что похоже), установление сходства и различия предметов и их частей, выделение общего и единичного, характерных признаков, обобщение;

формировать умение у детей передавать в изображении не только основные свойства предметов (форма, величина, цвет), но и характерные детали, соотношение предметов и их частей по величине, высоте, расположению относительно друг друга;

совершенствовать у детей изобразительные навыки и умения, формировать художественно-творческие способности;

развивать у детей чувство формы, цвета, пропорций;

поддерживать у детей стремление самостоятельно сочетать знакомые техники, помогать осваивать новые, по собственной инициативе объединять разные способы изображения;

обогащать содержание изобразительной деятельности в соответствии с задачами познавательного и социального развития детей;

инициировать выбор сюжетов о семье, жизни в ДОО, а также о бытовых, общественных и природных явлениях (воскресный день в семье, группа на прогулке, профессии близких взрослых, любимые праздники, средства связи в их атрибутивном воплощении, ферма, зоопарк, лес, луг, аквариум, герои и эпизоды из любимых сказок и мультфильмов);

продолжать знакомить детей с народным декоративно-прикладным искусством (Городецкая роспись, Полховско-майданская роспись, Гжельская роспись), расширять представления о народных игрушках (городецкая игрушка, богородская игрушка, матрешка, бирюльки);

развивать декоративное творчество детей (в том числе коллективное); поощрять детей воплощать в художественной форме свои представления, переживания, чувства, мысли;
поддерживать личностное творческое начало;

формировать у детей умение организовывать свое рабочее место, готовить все необходимое для занятий; работать аккуратно, экономно расходовать материалы, сохранять рабочее место в

чистоте, по окончании работы приводить его в порядок;

3) конструктивная деятельность:

продолжать развивать умение детей устанавливать связь между создаваемыми постройками и тем, что они видят в окружающей жизни; создавать разнообразные постройки и конструкции; поощрять у детей самостоятельность, творчество, инициативу, дружелюбие;

4) музыкальная деятельность:

продолжать формировать у детей эстетическое восприятие музыки, умение различать жанры музыкальных произведений (песня, танец, марш);

развивать у детей музыкальную память, умение различать на слух звуки по высоте, музыкальные инструменты;

формировать у детей музыкальную культуру на основе знакомства с классической, народной и современной музыкой; накапливать представления о жизни и творчестве композиторов;

продолжать развивать у детей интерес и любовь к музыке, музыкальную отзывчивость на нее;

продолжать развивать у детей музыкальные способности детей: звуковысотный, ритмический, тембровый, динамический слух;

развивать у детей умение творческой интерпретации музыки разными средствами художественной выразительности;

способствовать дальнейшему развитию у детей навыков пения, движений под музыку, игры и импровизации мелодий на детских музыкальных инструментах; творческой активности детей;

развивать у детей умение сотрудничества в коллективной музыкальной деятельности;

5) театрализованная деятельность:

знакомить детей с различными видами театрального искусства (кукольный театр, балет, опера и прочее);

знакомить детей с театральной терминологией (акт, актер, антракт, кулисы и так далее);

развивать интерес к сценическому искусству;

создавать атмосферу творческого выбора и инициативы для каждого ребёнка; развивать личностные качества (коммуникативные навыки, партнерские взаимоотношения);

воспитывать доброжелательность и контактность в отношениях со сверстниками;

развивать навыки действий с воображаемыми предметами; способствовать развитию навыков передачи образа различными способами (речь, мимика, жест, пантомима и прочее);

создавать условия для показа результатов творческой деятельности, поддерживать инициативу изготовления декораций, элементов костюмов и атрибутов;

б) культурно-досуговая деятельность:

развивать желание организовывать свободное время с интересом и пользой. Формировать основы досуговой культуры во время игр, творчества, прогулки и прочее;

создавать условия для проявления культурных потребностей и интересов, а также их использования в организации своего досуга;

формировать понятия праздничный и будний день, понимать их различия;

знакомить с историей возникновения праздников, воспитывать бережное отношение к народным праздничным традициям и обычаям;

развивать интерес к участию в праздничных программах и вызывать желание принимать участие в подготовке помещений к ним (украшение флажками, гирляндами, цветами и прочее);

формировать внимание и отзывчивость к окружающим людям во время праздничных мероприятий (поздравлять, приглашать на праздник, готовить подарки и прочее);

воспитывать интерес к народной культуре, продолжать знакомить с традициями народов страны; воспитывать интерес и желание участвовать в народных праздниках и развлечениях;

поддерживать интерес к участию в творческих объединениях дополнительного образования в ДОО и вне её.

Содержание образовательной деятельности.

Приобщение к искусству.

1) Педагог продолжает формировать у детей интерес к музыке, живописи, народному искусству, воспитывать бережное отношение к произведениям искусства. Развивает у детей эстетические чувства, эмоции, эстетический вкус, эстетическое восприятие произведений искусства, формирует умение выделять их выразительные средства. Учит соотносить художественный образ и средства выразительности, характеризующие его в разных видах искусства, подбирать материал и пособия для самостоятельной художественной деятельности. Формирует у детей умение выделять, называть, группировать произведения по видам искусства: литература, музыка, изобразительное искусство, архитектура, театр, цирк.

2) Педагог продолжает развивать у детей стремление к познанию культурных традиций через творческую деятельность (изобразительную, музыкальную, театрализованную, культурно-досуговую).

3) Педагог формирует духовно-нравственные качества в процессе ознакомления с различными видами искусства духовно-нравственного содержания;

4) Педагог продолжает знакомить детей (без запоминания) с видами изобразительного искусства: графика, декоративно-прикладное искусство, живопись, скульптура, фотоискусство. Педагог продолжает знакомить детей с основными жанрами изобразительного искусства: натюрморт, пейзаж, портрет. Формирует у детей умение выделять и использовать в своей изобразительной, музыкальной, театрализованной деятельности средства выразительности разных видов искусства, называть материалы для разных видов художественной деятельности.

5) Педагог знакомит детей с произведениями живописи (И.И. Шишкин, И.И. Левитан, В.А. Серов, И.Э. Грабарь, П.П. Кончаловский и другими), изображением родной природы в картинах художников. Расширяет представления о графике (ее выразительных средствах). Знакомит с творчеством художников-иллюстраторов детских книг (Ю.А. Васнецов, Е.М. Рачев, Е.И. Чарушин, И.Я. Билибин и другие). Знакомит с творчеством русских и зарубежных композиторов, а также детских композиторов-песенников (И.С. Бах, В.А. Моцарт, П.И. Чайковский, М.И. Глинка, С.С. Прокофьев, В.Я. Шаинский и другими).

6) Педагог продолжает знакомить детей с архитектурой. Закрепляет у детей знания о том, что существуют различные по назначению здания: жилые дома, магазины, театры, кинотеатры и другое. Обращает внимание детей на сходства и различия архитектурных сооружений одинакового назначения: форма, пропорции (высота, длина, украшения - декор и так далее). Подводит детей к пониманию зависимости конструкции здания от его назначения: жилой дом, театр, храм и так далее. Развивает у детей наблюдательность, учит внимательно рассматривать здания, замечать их характерные особенности, разнообразие пропорций, конструкций, украшающих деталей. При чтении литературных произведений, сказок обращает внимание детей на описание сказочных домиков (теремок, рукавичка, избушка на курьих ножках), дворцов.

7) Расширяет представления детей о народном искусстве, фольклоре, музыке и художественных промыслах. Педагог знакомит детей с видами и жанрами фольклора. Поощряет участие детей в фольклорных развлечениях и праздниках.

8) Педагог поощряет активное участие детей в художественной деятельности как по собственному желанию, так и под руководством взрослых.

9) Педагог расширяет представления детей о творческих профессиях, их значении, особенностях: художник, композитор, музыкант, актер, артист балета и другие. Педагог закрепляет и

расширяет знания детей о телевидении, музеях, театре, цирке, кино, библиотеке; формирует желание посещать их.

Изобразительная деятельность.

1) Педагог продолжает развивать интерес детей к изобразительной деятельности. Выявляет задатки у детей и развивает на их основе художественно-творческие способности в продуктивных видах детской деятельности. Педагог обогащает сенсорный опыт детей; закрепляет знания об основных формах предметов и объектов природы. Развивает у детей эстетическое восприятие, учит созерцать красоту окружающего мира. Развивает у детей способность наблюдать, всматриваться (вслушиваться) в явления и объекты природы, замечать их изменения (например, как изменяются форма и цвет медленно плывущих облаков, как постепенно раскрывается утром и закрывается вечером венчик цветка, как изменяется освещение предметов на солнце и в тени). В процессе восприятия предметов и явлений развивает у детей мыслительные операции: анализ, сравнение, уподобление (на что похоже), установление сходства и различия предметов и их частей, выделение общего и единичного, характерных признаков, обобщения. Развивает у детей чувство формы, цвета, пропорций, учит передавать в изображении основные свойства предметов (форма, величина, цвет), характерные детали, соотношение предметов и их частей по величине, высоте, расположению относительно друг друга. Педагог продолжает совершенствовать умение детей рассматривать работы (рисунки, лепку, аппликации), радоваться достигнутому результату, замечать и выделять выразительные решения изображений.

Предметное рисование: педагог продолжает совершенствовать у детей умение передавать в рисунке образы предметов, объектов, персонажей сказок, литературных произведений. Обращает внимание детей на отличия предметов по форме, величине, пропорциям частей; побуждает их передавать эти отличия в рисунках. Учит передавать положение предметов в пространстве на листе бумаги, обращает внимание детей на то, что предметы могут по-разному располагаться на плоскости (стоять, лежать, менять положение: живые существа могут двигаться, менять позы, дерево в ветреный день - наклоняться и так далее). Учит детей передавать движения фигур. Способствует у детей овладению композиционным умениям: учит располагать предмет на листе с учётом его пропорций (если предмет вытянут в высоту, располагать его на листе по вертикали; если он вытянут в ширину, например, не очень высокий, но длинный дом, располагать его по горизонтали). Закрепляет у детей способы и приемы рисования различными изобразительными материалами (цветные карандаши, гуашь, акварель, цветные мелки, пастель, сангина, угольный карандаш, фломастеры, разнообразные кисти и тому подобное). Выбатывает у детей навыки рисования контура предмета простым карандашом с легким нажимом на него, чтобы при последующем закрашивании изображения не оставалось жестких, грубых линий, пачкающих рисунок.

Педагог учит детей рисовать акварелью в соответствии с её спецификой (прозрачностью и легкостью цвета, плавностью перехода одного цвета в другой). Учит рисовать кистью разными способами: широкие линии - всем ворсом, тонкие - концом кисти; наносить мазки, прикладывая кисть всем ворсом к бумаге, рисовать концом кисти мелкие пятнышки. Педагог закрепляет знания детей об уже известных цветах, знакомить с новыми цветами (фиолетовый) и оттенками (голубой, розовый, темно-зеленый, сиреневый), развивать чувство цвета. Учит детей смешивать краски для получения новых цветов и оттенков (при рисовании гуашью) и высветлять цвет, добавляя в краску воду (при рисовании акварелью). При рисовании карандашами учит передавать оттенки цвета, регулируя нажим на карандаш. В карандашном исполнении дети могут, регулируя нажим, передать до трех оттенков цвета.

Сюжетное рисование: педагог учит детей создавать сюжетные композиции на темы окружающей жизни и на темы литературных произведений («Кого встретил Колобок», «Два жадных

медвежонка», «Где обедал воробей?» и другие). Развивает у детей композиционные умения, учит располагать изображения на полосе внизу листа, по всему листу. Обращает внимание детей на соотношение по величине разных предметов в сюжете (дома большие, деревья высокие и низкие; люди меньше домов, но больше растущих на лугу цветов). Педагог учит располагать на рисунке предметы так, чтобы они загоразживали друг друга (растущие перед домом деревья и частично его загоразживающие и тому подобное).

Декоративное рисование: педагог продолжает знакомить детей с изделиями народных промыслов, закрепляет и углубляет знания о дымковской и филимоновской игрушках и их росписи; предлагает создавать изображения по мотивам народной декоративной росписи, знакомит с её цветовым строем и элементами композиции, поощряет детей за разнообразие используемых элементов. Продолжает знакомить детей с городецкой росписью, её цветовым решением, спецификой создания декоративных цветов (как правило, не чистых тонов, а оттенков), учит использовать для украшения оживки. Продолжает знакомить детей с росписью Полхов-Майдана. Педагог включает городецкую и полхов-майданскую роспись в творческую работу детей, помогает осваивать специфику этих видов росписи. Знакомит детей с региональным (местным) декоративным искусством. Учит детей составлять узоры по мотивам городецкой, полхов-майданской, гжельской росписи: знакомит с характерными элементами (бутоны, цветы, листья, травка, усики, завитки, оживки). Педагог учит создавать узоры на листьях в форме народного изделия (поднос, солонка, чашка, розетка и другое). Для развития творчества в декоративной деятельности, педагог учит детей использовать декоративные ткани, предоставляя детям бумагу в форме одежды и головных уборов (кокошник, платок, свитер и другое), предметов быта (салфетка, полотенце), учит ритмично располагать узор. Педагог предлагает детям расписывать бумажные силуэты и объемные фигуры.

2) Лепка:

педагог продолжает знакомить детей с особенностями лепки из глины, пластилина и пластической массы. Развивает у детей умение лепить с натуры и по представлению знакомые предметы (овощи, фрукты, грибы, посуда, игрушки); передавать их характерные особенности. Педагог продолжает формировать умение у детей лепить посуду из целого куска глины и пластилина ленточным способом. Закрепляет у детей умение лепить предметы пластическим, конструктивным и комбинированным способами. Учит сглаживать поверхность формы, делать предметы устойчивыми. Учит детей передавать в лепке выразительность образа, лепить фигуры человека и животных в движении, объединять небольшие группы предметов в несложные сюжеты (в коллективных композициях): «Курица с цыплятами», «Два жадных медвежонка нашли сыр», «Дети на прогулке» и другие. Формировать у детей умения лепить по представлению героев литературных произведений (Медведь и Колобок, Лиса и Зайчик, Машенька и Медведь и тому подобное). Педагог развивает у детей творчество, инициативу. Продолжает формировать у детей умение лепить мелкие детали; пользуясь стекой, наносить рисунок чешуек у рыбки, обозначать глаза, шерсть животного, перышки птицы, узор, складки на одежде людей и тому подобное. Продолжает формировать у детей технические умения и навыки работы с разнообразными материалами для лепки; побуждает использовать дополнительные материалы (косточки, зернышки, бусинки и так далее). Педагог закрепляет у детей навыки аккуратной лепки. Закрепляет у детей навык тщательно мыть руки по окончании лепки.

Декоративная лепка: педагог продолжает знакомить детей с особенностями декоративной лепки. Формирует у детей интерес и эстетическое отношение к предметам народного декоративно-прикладного искусства. Учит детей лепить птиц, животных, людей по типу народных игрушек (дымковской, филимоновской, каргопольской и другие). Формирует у детей умение украшать узорами предметы декоративного искусства. Учит детей расписывать изделия гуашью, украшать их

налепами и углубленным рельефом, использовать стеку. Педагог учит детей обмакивать пальцы в воду, чтобы сгладить неровности вылепленного изображения, когда это необходимо для передачи образа.

3) Аппликация:

педагог закрепляет умение детей создавать изображения (разрезать бумагу на короткие и длинные полоски; вырезать круги из квадратов, овалы из прямоугольников, преобразовывать одни геометрические фигуры в другие: квадрат - в два - четыре треугольника, прямоугольник - в полоски, квадраты или маленькие прямоугольники), создавать из этих фигур изображения разных предметов или декоративные композиции. Учит детей вырезать одинаковые фигуры или их детали из бумаги, сложенной гармошкой, а симметричные изображения - из бумаги, сложенной пополам (стакан, ваза, цветов и другое). С целью создания выразительного образа, педагог учит детей приему обрывания. Побуждает детей создавать предметные и сюжетные композиции, дополнять их деталями, обогащающими изображения. Педагог формирует у детей аккуратное и бережное отношение к материалам.

4) Прикладное творчество:

педагог совершенствует у детей умение работать с бумагой: сгибать лист вчетверо в разных направлениях; работать по готовой выкройке (шапочка, лодочка, домик, кошелек). Закрепляет у детей умение создавать из бумаги объемные фигуры: делить квадратный лист на несколько равных частей, сглаживать сгибы, надрезать по сгибам (домик, корзинка, кубик). Закрепляет умение детей делать игрушки, сувениры из природного материала (шишки, ветки, ягоды) и других материалов (катушки, проволока в цветной обмотке, пустые коробки и другое), прочно соединяя части. Формирует умение самостоятельно создавать игрушки для сюжетно-ролевых игр (флажки, сумочки, шапочки, салфетки и другое); сувениры для родителей (законных представителей), сотрудников ДОО, елочные украшения. Педагог привлекает детей к изготовлению пособий для занятий и самостоятельной деятельности (коробки, счетный материал), ремонту книг, настольно-печатных игр. Закрепляет умение детей экономно и рационально расходовать материалы.

Конструктивная деятельность.

Педагог учит детей выделять основные части и характерные детали конструкций. Помогает детям анализировать сделанные педагогом поделки и постройки; на основе анализа находить конструктивные решения и планировать создание собственной постройки. Знакомит детей с новыми деталями: разнообразными по форме и величине пластинами, брусками, цилиндрами, конусами и другое. Учит детей заменять одни детали другими. Педагог формирует у детей умение создавать различные по величине и конструкции постройки одного и того же объекта. Учит детей строить по рисунку, самостоятельно подбирать необходимый строительный материал. Продолжает развивать у детей умение работать коллективно, объединять свои поделки в соответствии с общим замыслом, договариваться, кто какую часть работы будет выполнять.

Музыкальная деятельность.

1) Слушание: педагог учит детей различать жанры музыкальных произведений (песня, танец, марш). Совершенствует у детей музыкальную память через узнавание мелодий по отдельным фрагментам произведения (вступление, заключение, музыкальная фраза). Развивает у детей навык различения звуков по высоте в пределах квинты, звучания музыкальных инструментов (клавишно-ударные и струнные: фортепиано, скрипка, виолончель, балалайка). Знакомит с творчеством некоторых композиторов.

2) Пение: педагог формирует у детей певческие навыки, умение петь легким звуком в диапазоне от «ре» первой октавы до «до» второй октавы, брать дыхание перед началом песни, между музыкальными фразами, произносить отчетливо слова, своевременно начинать и заканчивать песню,

эмоционально передавать характер мелодии, петь умеренно, громко и тихо. Способствует развитию у детей навыков сольного пения, с музыкальным сопровождением и без него. Педагог содействует проявлению у детей самостоятельности и творческому исполнению песен разного характера. Развивает у детей песенный музыкальный вкус.

3) Песенное творчество: педагог учит детей импровизировать мелодию на заданный текст. Учит детей сочинять мелодии различного характера: ласковую колыбельную, задорный или бодрый марш, плавный вальс, веселую плясовую.

4) Музыкально-ритмические движения: педагог развивает у детей чувство ритма, умение передавать через движения характер музыки, её эмоциональнообразное содержание. Учит детей свободно ориентироваться в пространстве, выполнять простейшие перестроения, самостоятельно переходить от умеренного к быстрому или медленному темпу, менять движения в соответствии с музыкальными фразами. Педагог способствует у детей формированию навыков исполнения танцевальных движений (поочередное выбрасывание ног вперед в прыжке; приставной шаг с приседанием, с продвижением вперед, кружение; приседание с выставлением ноги вперед). Знакомит детей с русским хороводом, пляской, а также с танцами других народов. Продолжает развивать у детей навыки инсценирования песен; учит изображать сказочных животных и птиц (лошадка, коза, лиса, медведь, заяц, журавль, ворон и другие) в разных игровых ситуациях.

5) Музыкально-игровое и танцевальное творчество: педагог развивает у детей танцевальное творчество; помогает придумывать движения к пляскам, танцам, составлять композицию танца, проявляя самостоятельность в творчестве. Учит детей самостоятельно придумывать движения, отражающие содержание песни. Побуждает детей к инсценированию содержания песен, хороводов.

6) Игра на детских музыкальных инструментах: педагог учит детей исполнять простейшие мелодии на детских музыкальных инструментах; знакомые песенки индивидуально и небольшими группами, соблюдая при этом общую динамику и темп. Развивает творчество детей, побуждает их к активным самостоятельным действиям.

Педагог активизирует использование детьми различных видов музыки в повседневной жизни и различных видах досуговой деятельности для реализации музыкальных способностей ребёнка.

Театрализованная деятельность.

Педагог продолжает знакомить детей с различными видами театрального искусства (кукольный театр, балет, опера и прочее); расширяет представления детей в области театральной терминологии (акт, актер, антракт, кулисы и так далее). Способствует развитию интереса к сценическому искусству, создает атмосферу творческого выбора и инициативы для каждого ребёнка, поддерживает различные творческие группы детей. Развивает личностные качества (коммуникативные навыки, партнёрские взаимоотношения). Способствует развитию навыков передачи образа различными способами (речь, мимика, жест, пантомима и прочее). Создает условия для показа результатов творческой деятельности, поддерживает инициативу изготовления декораций, элементов костюмов и атрибутов.

Культурно-досуговая деятельность.

Педагог развивает желание детей проводить свободное время с интересом и пользой, реализуя собственные творческие потребности (чтение книг, рисование, пение и так далее). Формирует у детей основы праздничной культуры. Знакомит с историей возникновения праздников, учит бережно относиться к народным праздничным традициям и обычаям. Поддерживает желание участвовать в оформлении помещений к празднику. Формирует внимание и отзывчивость ко всем участникам праздничного действия (сверстники, педагоги, гости). Педагог знакомит с русскими народными традициями, а также с обычаями других народов страны. Поощряет желание участвовать в народных праздниках и развлечениях.

Физическое развитие.

В области физического основными **задачами** образовательной деятельности являются:

обогащать двигательный опыт, создавать условия для оптимальной двигательной деятельности, развивая умения осознанно, технично, точно, активно выполнять упражнения основной гимнастики, осваивать спортивные упражнения, элементы спортивных игр, элементарные туристские навыки;

развивать психофизические качества, координацию, мелкую моторику ориентировку в пространстве, равновесие, точность и меткость, воспитывать самоконтроль и самостоятельность, проявлять творчество при выполнении движений и в подвижных играх, соблюдать правила в подвижной игре, взаимодействовать в команде;

воспитывать патриотические чувства и нравственно-волевые качества в подвижных и спортивных играх, формах активного отдыха;

продолжать развивать интерес к физической культуре, формировать представления о разных видах спорта и достижениях российских спортсменов;

укреплять здоровье ребёнка, формировать правильную осанку, укреплять опорно-двигательный аппарат, повышать иммунитет средствами физического воспитания;

расширять представления о здоровье и его ценности, факторах на него влияющих, оздоровительном воздействии физических упражнений, туризме как форме активного отдыха;

воспитывать бережное и заботливое отношение к своему здоровью и здоровью окружающих, осознанно соблюдать правила здорового образа жизни и безопасности в двигательной деятельности и во время туристских прогулок и экскурсий.

Содержание образовательной деятельности.

Педагог совершенствует двигательные умения и навыки, развивает психофизические качества, обогащает двигательный опыт детей разнообразными физическими упражнениями, поддерживает детскую инициативу. Закрепляет умение осуществлять самоконтроль и оценку качества выполнения упражнений другими детьми; создает условия для освоения элементов спортивных игр, использует игры-эстафеты; поощряет осознанное выполнение упражнений и соблюдение правил в подвижных играх; поддерживает предложенные детьми варианты их усложнения; поощряет проявление нравственно-волевых качеств, дружеских взаимоотношения со сверстниками.

Педагог уточняет, расширяет и закрепляет представления о здоровье и здоровом образ жизни, начинает формировать элементарные представления о разных формах активного отдыха, включая туризм, способствует формированию навыков безопасного поведения в двигательной деятельности. Организует для детей и родителей (законных представителей) туристские прогулки и экскурсии, физкультурные праздники и досуги с соответствующей тематикой.

1) **Основная гимнастика** (основные движения, общеразвивающие упражнения, ритмическая гимнастика и строевые упражнения).

Основные движения:

бросание, катание, ловля, метание: прокатывание мяча по гимнастической скамейке, направляя его рукой (правой и левой); прокатывание обруча, бег за ним и ловля; прокатывание набивного мяча; передача мяча друг другу стоя и сидя, в разных построениях; перебрасывание мяча друг другу и ловля его разными способами стоя и сидя, в разных построениях; отбивание мяча об пол на месте 10 раз; ведение мяча 5-6 м; метание в цель одной и двумя руками снизу и из-за головы; метание вдаль предметов разной массы (мешочки, шишки, мячи и другие); перебрасывание мяча из одной руки в другую; подбрасывание и ловля мяча одной рукой 4-5 раз подряд; перебрасывание мяча через сетку, забрасывание его в баскетбольную корзину;

ползание, лазанье: ползание на четвереньках, разными способами (с опорой на ладони и колени, на ступни и ладони, предплечья и колени), ползание на четвереньках по прямой, толкая головой мяч (3-4 м), «змейкой» между кеглями; переползание через несколько предметов подряд, под дугами, в туннеле; ползание на животе; ползание по скамейке с опорой на предплечья и колени; ползание на четвереньках по скамейке назад; проползание под скамейкой; лазанье по гимнастической стенке чередующимся шагом;

ходьба: ходьба обычным шагом, на носках, на пятках, с высоким подниманием колен, приставным шагом в сторону (направо и налево), в полуприседе, мелким и широким шагом, перекатом с пятки на носок, гимнастическим шагом, с закрытыми глазами 3-4 м; ходьба «змейкой» без ориентиров; в колонне по одному и по два вдоль границ зала, обозначая повороты;

бег: бег в колонне по одному, «змейкой», с перестроением на ходу в пары, звенья, со сменой ведущих; бег с пролезанием в обруч; с ловлей и увертыванием; высоко поднимая колени; между расставленными предметами; группами, догоняя убегающих, и убегая от ловящих; в заданном темпе, обегая предметы; мелким и широким шагом; непрерывный бег 1,5-2 мин; медленный бег 250-300 м; быстрый бег 10 м 2-3-4 раза; челночный бег 2x10 м, 3x10 м; пробегание на скорость 20 м; бег под вращающейся скакалкой;

прыжки: подпрыгивание на месте одна нога вперед-другая назад, ноги скрестно-ноги врозь; на одной ноге; подпрыгивание с хлопками перед собой, над головой, за спиной; подпрыгивание с ноги на ногу, продвигаясь вперед через начерченные линии, из кружка в кружок; перепрыгивание с места предметы высотой 30 см; спрыгивание с высоты в обозначенное место; подпрыгивание на месте 30-40 раз подряд 2 раза; подпрыгивание на одной ноге 10-15 раз; прыжки на двух ногах с продвижением вперед на 3-4 м; на одной ноге (правой и левой) 2-2,5 м; перепрыгивание боком невысокие препятствия (шнур, канат, кубик); впрыгивание на возвышение 20 см двумя ногами; прыжки в длину с места; в высоту с разбега; в длину с разбега;

прыжки со скакалкой: перешагивание и прыжки через неподвижную скакалку (высота 3-5 см); перепрыгивание через скакалку с одной ноги на другую с места, шагом и бегом; прыжки через скакалку на двух ногах, через вращающуюся скакалку;

упражнения в равновесии: ходьба по шнуру прямо и зигзагообразно, приставляя пятку одной ноги к носку другой; стойка на гимнастической скамье на одной ноге; поднимание на носки и опускание на всю стопу, стоя на скамье; пробегание по скамье; ходьба навстречу и расхождение вдвоем на лежащей на полу доске; ходьба по узкой рейке гимнастической скамейки (с поддержкой); приседание после бега на носках, руки в стороны; кружение парами, держась за руки; «ласточка».

Педагог продолжает обучать разнообразным физическим упражнениям, которые дети самостоятельно и творчески используют в игровой и повседневной деятельности.

Общеразвивающие упражнения:

упражнения для кистей рук, развития и укрепления мышц рук и плечевого пояса: поднимание рук вперед, в стороны, вверх, через стороны вверх (одновременно, поочередно, последовательно); махи руками вперед-назад с хлопком впереди и сзади себя; перекалывание предмета из одной руки в другую впереди и сзади себя; поднимание рук со сцепленными в замок пальцами (кисти повернуть тыльной стороной внутрь); сжимание и разжимание кистей;

упражнения для развития и укрепления мышц спины и гибкости позвоночника: поднимание рук вверх и опускание вниз, стоя у стены, касаясь её затылком, лопатками и ягодицами или лежа на спине; наклоны вперед, касаясь ладонями пола, наклоны вправо и влево; поднимание ног, сгибание и разгибание и скрещивание их из исходного положения лежа на спине;

упражнения для развития и укрепления мышц ног и брюшного пресса: приседание, обхватывая колени руками; махи ногами; поочередное поднимание и опускание ног из положения

лежа на спине, руки в упоре; захватывание предметов ступнями и пальцами ног и переключивание их с места на место.

Педагог поддерживает стремление детей выполнять упражнения с разнообразными предметами (гимнастической палкой, обручем, мячом, скакалкой и другими). Подбирает упражнения из разнообразных исходных положений: сидя, лежа на спине, боку, животе, стоя на коленях, на четвереньках, с разным положением рук и ног (стоя ноги вместе, врозь; руки вниз, на пояс, перед грудью, за спиной). Педагог поддерживает инициативу, самостоятельность и поощряет комбинирование и придумывание детьми новых общеразвивающих упражнений.

Разученные упражнения включаются в комплексы утренней гимнастики и другие формы физкультурно-оздоровительной работы.

Ритмическая гимнастика:

музыкально-ритмические упражнения и комплексы общеразвивающих упражнений (ритмической гимнастики) педагог включает в содержание физкультурных занятий, некоторые из упражнений в физкультминутки, утреннюю гимнастику, различные формы активного отдыха и подвижные игры. Рекомендуемые упражнения: ходьба и бег в соответствии с общим характером музыки, в разном темпе, на высоких полупальцах, на носках, пружинящим, топающим шагом, «с каблука», вперед и назад (спиной), с высоким подниманием колена (высокий шаг) с ускорением и замедлением темпа легкий ритмичный бег на носках, различные виды галопа (прямой галоп, боковой галоп, кружение); подскоки на месте и с продвижением вперед, вокруг себя, в сочетании с хлопками и бегом, кружение по одному и в парах, комбинации из двух-трех освоенных движений.

Строевые упражнения:

педагог продолжает обучение детей строевым упражнениям: построение по росту, поддерживая равенство в колонне, шеренге; построение в колонну по одному, в шеренгу, в круг; перестроение в колонну по три, в две шеренги на месте и при передвижении; размыкание в колонне на вытянутые вперед руки, в шеренге на вытянутые руки в стороны; повороты налево, направо, кругом переступанием и прыжком; ходьба «змейкой», расхождение из колонны по одному в разные стороны с последующим слиянием в пары.

2) **Подвижные игры:** педагог продолжает закреплять и совершенствовать основные движения детей в сюжетных и несюжетных подвижных играх, в играх с элементами соревнования, играх-эстафетах, оценивает качество движений и поощряет соблюдение правил, помогает быстро ориентироваться в пространстве, наращивать и удерживать скорость, проявлять находчивость, целеустремленность.

Педагог обучает взаимодействию детей в команде, поощряет оказание помощи и взаимовыручки, инициативы при организации игр с небольшой группой сверстников, младшими детьми; воспитывает и поддерживает проявление нравственно-волевых качеств, самостоятельности и сплоченности, чувства ответственности за успехи команды, стремление к победе, стремление к преодолению трудностей; развивает творческие способности, поддерживает инициативу детей в играх (выбор игр, придумывание новых вариантов, комбинирование движений). Способствует формированию духовно-нравственных качеств, основ патриотизма и гражданской идентичности в подвижных играх.

3) **Спортивные игры:** педагог обучает детей элементам спортивных игр, которые проводятся в спортивном зале или на спортивной площадке в зависимости от имеющихся условий и оборудования, а также региональных и климатических особенностей.

Городки: бросание биты сбоку, выбивание городка с кона (5-6 м) и полукона (2-3 м); знание 3-4 фигур.

Элементы баскетбола: перебрасывание мяча друг другу от груди; ведение мяча правой и

левой рукой; забрасывание мяча в корзину двумя руками от груди; игра по упрощенным правилам.

Бадминтон: отбивание волана ракеткой в заданном направлении; игра с педагогом.

Элементы футбола: отбивание мяча правой и левой ногой в заданном направлении; ведение мяча ногой между и вокруг предметов; отбивание мяча о стенку; передача мяча ногой друг другу (3-5 м); игра по упрощенным правилам.

4) Спортивные упражнения:

педагог обучает детей спортивным упражнениям на прогулке или во время физкультурных занятий на свежем воздухе в зависимости от условий: наличия оборудования и климатических условий региона.

Катание на санках: по прямой, со скоростью, с горки, подъем с санками в гору, с торможением при спуске с горки.

Ходьба на лыжах: по лыжне (на расстояние до 500 м); скользящим шагом; повороты на месте (направо и налево) с переступанием; подъем на склон прямо «ступающим шагом», «полуёлочкой» (прямо и наискось), соблюдая правила безопасного передвижения.

Катание на двухколесном велосипеде, самокате: по прямой, по кругу, с разворотом, с разной скоростью; с поворотами направо и налево, соблюдая правила безопасного передвижения.

Плавание: с движениями прямыми ногами вверх и вниз, сидя на бортике и лежа в воде, держась за опору; ходьба по дну вперед и назад, приседая, погружаясь в воду до подбородка, до глаз, опуская лицо в воду, приседание под водой, доставая предметы, идя за предметами по прямой в спокойном темпе и на скорость; скольжение на груди, плавание произвольным способом.

5) Формирование основ здорового образа жизни:

педагог продолжает уточнять и расширять представления детей о факторах, положительно влияющих на здоровье (правильное питание, выбор полезных продуктов, занятия физкультурой, прогулки на свежем воздухе). Формировать представления о разных видах спорта (футбол, хоккей, баскетбол, бадминтон, плавание, фигурное катание, художественная и спортивная гимнастика, лыжный спорт и другие) и выдающихся достижениях российских спортсменов, роли физкультуры и спорта для укрепления здоровья. Уточняет и расширяет представления о правилах безопасного поведения в двигательной деятельности (при активном беге, прыжках, взаимодействии с партнером, в играх и упражнениях с мячом, гимнастической палкой, скакалкой, обручем, предметами, пользовании спортивным инвентарем и оборудованием) и учит их соблюдать в ходе туристских прогулок. Продолжает воспитывать заботливое отношение к здоровью своему и окружающих (соблюдать чистоту и правила гигиены, правильно питаться, выполнять профилактические упражнения для сохранения и укрепления здоровья).

б) Активный отдых.

Физкультурные праздники и досуги: педагоги организуют праздники (2 раза в год, продолжительностью не более 1,5 часов). Содержание праздников составляют ранее освоенные движения, в том числе, спортивные и гимнастические упражнения, подвижные и спортивные игры.

Досуг организуется 1-2 раза в месяц во второй половине дня преимущественно на свежем воздухе, продолжительностью 30-40 минут. Содержание составляют: подвижные игры, игры-эстафеты, музыкально-ритмические упражнения, творческие задания.

Досуги и праздники могут быть направлены на решение задач приобщения к здоровому образу жизни, иметь социально-значимую и патриотическую тематику, посвящаться государственным праздникам, олимпиаде и другим спортивным событиям, включать подвижные игры народов России.

Дни здоровья: педагог проводит 1 раз в квартал. В этот день проводятся оздоровительные мероприятия и туристские прогулки.

Туристские прогулки и экскурсии. Педагог организует для детей непродолжительные пешие прогулки и экскурсии с постепенно удлиняющимися переходами - на стадион, в парк, на берег моря и другое. Время перехода в одну сторону составляет 30-40 минут, общая продолжительность не более 1,5-2 часов. Время непрерывного движения 20 минут, с перерывом между переходами не менее 10 минут. Педагог формирует представления о туризме как виде активного отдыха и способе ознакомления с природой и культурой родного края; оказывает помощь в подборе снаряжения (необходимых вещей и одежды) для туристской прогулки, организует наблюдение за природой, обучает ориентироваться на местности, соблюдать правила гигиены и безопасного поведения, осторожность в преодолении препятствий; организует с детьми разнообразные подвижные игры во время остановки.

2.1.7. Подготовительная к школе группа (дети в возрасте от 6 до 7 лет)

Социально-коммуникативное развитие.

В области социально-коммуникативного развития основными **задачами** образовательной деятельности являются:

1) в сфере социальных отношений:

поддерживать положительную самооценку ребёнка, уверенность в себе, осознание роста своих достижений, чувства собственного достоинства, стремления стать школьником;

обогащать опыт применения разнообразных способов взаимодействия со взрослыми и сверстниками; развитие начал социально-значимой активности;

обогащать эмоциональный опыт ребёнка, развивать способность ребёнка распознавать свои переживания и эмоции окружающих, осуществлять выбор социально одобряемых действий в конкретных ситуациях и обосновывать свои намерения и ценностные ориентации;

развивать способность ребёнка понимать и учитывать интересы и чувства других; договариваться и дружить со сверстниками; разрешать возникающие конфликты конструктивными способами;

воспитывать привычки культурного поведения и общения с людьми, основ этикета, правил поведения в общественных местах;

2) в области формирования основ гражданственности и патриотизма: воспитывать

патриотические и интернациональные чувства, уважительное

отношение к Родине, к представителям разных национальностей, интерес к их культуре и обычаям;

расширять представления детей о государственных праздниках и поддерживать интерес детей к событиям, происходящим в стране, развивать чувство гордости за достижения страны в области спорта, науки и искусства, служения и верности интересам страны;

знакомить с целями и доступными практиками волонтерства в России и включать детей при поддержке взрослых в социальные акции, волонтерские мероприятия в ДОО и в населенном пункте;

развивать интерес детей к населенному пункту, в котором живет, переживание чувства удивления, восхищения достопримечательностями, событиями прошлого и настоящего; поощрять активное участие в праздновании событий, связанных с его местом проживания;

3) в сфере трудового воспитания:

развивать ценностное отношение к труду взрослых;

формировать представления о труде как ценности общества, о разнообразии и взаимосвязи видов труда и профессий;

формировать элементы финансовой грамотности, осознания материальных возможностей родителей (законных представителей), ограниченности материальных ресурсов;

развивать интерес и самостоятельность в разных видах доступного труда, умения включаться в реальные трудовые связи со взрослыми и сверстниками; поддерживать освоение умений

сотрудничества в совместном труде; воспитывать ответственность, добросовестность, стремление к участию в труде взрослых, оказанию посильной помощи;

4) в области формирования безопасного поведения:

формировать представления об опасных для человека ситуациях в быту, в природе и способах правильного поведения; о правилах безопасности дорожного движения в качестве пешехода и пассажира транспортного средства;

воспитывать осторожное и осмотрительное отношение к потенциально опасным для человека ситуациям в общении, в быту, на улице, в природе, в сети Интернет.

Содержание образовательной деятельности.

1) В сфере социальных отношений.

Педагог обеспечивает детям возможность осознания и признания собственных ошибок, рефлексии качества решения поставленных задач, определения путей развития. Знакомит детей с их правами, возможными вариантами поведения и реакций в случае их нарушения. Воспитывает осознанное отношение к своему будущему и стремление быть полезным обществу.

Педагог знакомит детей с изменением позиции человека с возрастом (ребёнок посещает ДОО, затем учится в общеобразовательной организации, в колледже, вузе, взрослый работает, пожилой человек передает опыт последующим поколениям). Объясняет детям о необходимости укрепления связи между поколениями, взаимной поддержки детей и взрослых.

Обогащает представления детей об общеобразовательной организации, школьниках, учителях; поддерживает стремление к школьному обучению, к познанию, освоению чтения, письма. Расширяет представление о роли общеобразовательной организации в жизни людей.

Педагог развивает умение детей распознавать собственные эмоции и чувства, понимать чувства и переживания окружающих; учит понимать эмоциональное состояние сверстников по невербальным признакам (обращает внимание на мимику, позу, поведение); помогает находить причины и следствия возникновения эмоций, анализировать свои переживания и рассказывать о них; использовать социально приемлемые способы проявления эмоций и доступных возрасту способы произвольной регуляции эмоциональных состояний (сменить вид деятельности и прочее). Демонстрирует детям отражение эмоциональных состояний в природе и произведениях искусства.

Расширяет представления о семье, семейных и родственных отношениях: взаимные чувства, правила общения в семье, значимые и памятные события, досуг семьи, семейный бюджет.

Обогащает представления о нравственных качествах людей, их проявлении в поступках и взаимоотношениях.

Педагог развивает умение сотрудничать со сверстниками: побуждает к обсуждению планов, советуется с детьми по поводу дел в группе; поддерживает обращенность и интерес к мнению сверстника, инициирует ситуации взаимопомощи детей в различных видах деятельности; подчеркивает ценность каждого ребёнка и его вклада в общее дело; способствует тому, чтобы дети в течение дня в различных видах деятельности выбирали партнеров по интересам; помогает устанавливать детям темп совместных действий.

Воспитывает привычку без напоминаний использовать в общении со сверстниками и взрослыми формулы словесной вежливости (приветствие, прощание, просьбы, извинения).

Приучает детей самостоятельно соблюдать установленный порядок поведения в группе, регулировать собственную активность. Обогащает представления о том, что они самые старшие среди детей в ДОО, показывают другим хороший пример, заботятся о малышах, помогают взрослым, готовятся к обучению в общеобразовательной организации.

2) В области формирования основ гражданственности и патриотизма.

Педагог воспитывает патриотические и интернациональные чувства, уважительное

отношение к нашей Родине - России. Знакомит детей с признаками и характеристиками государства с учётом возрастных особенностей восприятия ими информации (территория государства и его границы, столица и так далее). Рассказывает, что Россия - самая большая страна мира и показывает на глобусе и карте. Расширяет представления о столице России – Москве и об административном центре федерального округа, на территории которого проживают дети. Знакомит с основными положениями порядка использования государственной символики (бережно хранить, вставить во время исполнения гимна страны).

Обогащает представления о том, что в нашей стране мирно живут люди разных национальностей, воспитывает уважение к представителям разных национальностей, интерес к их культуре и обычаям.

Знакомит детей с назначением и доступными практиками волонтерства в России, вызывает эмоциональный отклик, осознание важности и значимости волонтерского движения. Предлагает детям при поддержке родителей (законных представителей) включиться в социальные акции, волонтерские мероприятия в ДОО и в населенном пункте.

Расширяет представления детей о государственных праздниках: День России, День народного единства, День Государственного флага Российской Федерации, День Государственного герба Российской Федерации, День защитника Отечества, День Победы, Всемирный день авиации и космонавтики. Знакомит детей с праздниками: День полного освобождения Ленинграда от фашистской блокады; Международный день родного языка, День добровольца (волонтера) в России, День Конституции Российской Федерации. Включает детей в празднование событий, связанных с жизнью населенного пункта, - День рождения города, празднование военных триумфов, памятные даты, связанные с жизнью и творчеством знаменитых горожан. Поощряет интерес детей к событиям, происходящим в стране, воспитывает чувство гордости за её достижения. Воспитывает уважение к защитникам Отечества, к памяти павших бойцов.

Развивает интерес детей к населенному пункту, в котором живут, переживание чувства удивления, восхищения достопримечательностями, событиям прошлого и настоящего. Способствует проявлению активной деятельностной позиции детей: непосредственное познание достопримечательностей родного населенного пункта на прогулках и экскурсиях, чтение произведений детской литературы, в которой представлена художественно-эстетическая оценка родного края. Учит детей действовать с картой, создавать коллажи и макеты локаций, использовать макеты в различных видах деятельности. Знакомит детей с жизнью и творчеством знаменитых горожан; с профессиями, связанными со спецификой родного населенного пункта.

3) В сфере трудового воспитания.

Педагог расширяет и углубляет представления о труде взрослых путем знакомства детей с разными профессиями, рассказывает о современных профессиях, возникших в связи с потребностями людей. Организует встречи детей с представителями разных профессий, организует экскурсии с целью продемонстрировать реальные трудовые действия и взаимоотношения специалистов на работе, организует просмотры видеофильмов, мультфильмов, чтение художественно литературы для знакомства детей с многообразием профессий современного человека. Организует этические беседы с детьми с целью обсуждения требований, предъявляемых к человеку определенной профессии, раскрывает личностные качества, помогающие человеку стать профессионалом и качественно выполнять профессиональные обязанности.

Педагог создает игровые и проблемные ситуации для расширения представлений детей об обмене ценностями в процессе производства и потребления товаров и услуг, о денежных отношениях в сфере обмена товаров и услуг, развития умений бережливости, рационального поведения в процессе реализации обменных операций: деньги - товар (продажа - покупка),

формирует представления о реальной стоимости и цене отдельных продуктов питания, игрушек, детских книг. В процессе обсуждения с детьми основ финансовой грамотности педагог формирует элементы культуры потребления: бережного отношения к ресурсам потребления: воде, электричеству, продуктам питания, одежде, обуви, жилищу.

Поощряет инициативность и самостоятельность детей в процессах самообслуживания в группе (убрать постель после сна, расставить ровно стулья за столами в зоне учебной деятельности), создает проблемные и игровые ситуации для развития умений выполнять отдельные трудовые действия, привлекает к решению поставленных задач родителей (законных представителей) с целью создания дома условий для развития умений реализовывать элементы хозяйственно-бытового труда: вымыть тарелку после обеда, вытереть пыль в комнате, застелить кровать, погладить носовой платок, покормить домашнего питомца и тому подобное.

Поддерживает коллективное выполнение детьми трудовых поручений во время дежурства, учит детей распределять между собой трудовые поручения для получения единого трудового результата, знакомит детей с правилами использования инструментов труда - ножниц, иглки и тому подобное.

4) *В области формирования безопасного поведения.*

Педагог осуществляет ознакомление детей с правилами безопасного поведения в ситуациях, создающих угрозу жизни и здоровью ребёнка (погас свет, остался один в темноте, потерялся на улице, в лесу, в магазине, во время массового праздника, получил травму (ушиб, порез) и тому подобное). Создавая игровые, проблемные ситуации, досуги для детей, педагог активизирует самостоятельный опыт детей в области безопасного поведения, позволяет детям демонстрировать сформированные умения, связанные с безопасным поведением.

Педагог инициирует самостоятельность и активность детей в соблюдении норм и правил безопасного поведения, поощряет похвалой правильно выполненные действия.

Педагог рассказывает детям об элементарных правилах оказания первой медицинской помощи при первых признаках недомогания, травмах, ушибах. Закрепляет через организацию дидактических игр, упражнений действия детей, связанные с оказанием первой медицинской помощи.

Организует встречи детей со специалистами, чьи профессии связаны с безопасностью (врач скорой помощи, врач - травматолог, полицейский, охранник в ДОО, пожарный и другие) с целью обогащения представлений детей о безопасном поведении дома, на улице, в природе, в ДОО, в местах большого скопления людей: в магазинах, на вокзалах, на праздниках, в развлекательных центрах и парках.

Обсуждает с детьми правила безопасного общения и взаимодействия со сверстниками в разных жизненных ситуациях, поощряет стремление детей дошкольного возраста создать правила безопасного общения в группе.

Обсуждает с детьми безопасные правила использования цифровых ресурсов, правила пользования мобильными телефонами с учётом требований Санитарных правил СП 2.4.3648-20 «Санитарно-эпидемиологические требования к организациям воспитания и обучения, отдыха и оздоровления детей и молодежи», утверждённых постановлением Главного государственного санитарного врача Российской Федерации от 28 сентября 2020 г. № 28 (зарегистрировано Министерством юстиции Российской Федерации 18 декабря 2020 г, регистрационный № 61573), действующим до 1 января 2027 года (далее - СП 2.4.3648-20), и Санитарных правил и норм СанПиН 1.2.3685-21 «Гигиенические нормативы и требования к обеспечению безопасности и (или) безвредности для человека факторов среды обитания», утверждённых постановлением Главного государственного санитарного врача Российской Федерации от 28 января 2021 г. № 2

(зарегистрировано Министерством юстиции Российской Федерации 29 января 2021 г., регистрационный № 62296), действующим до 1 марта 2027 года (далее - СанПиН 1.2.3685-21).

Познавательное развитие.

В области познавательного развития основными **задачами** образовательной деятельности являются:

- 1) расширять самостоятельность, поощрять творчество детей в познавательно-исследовательской деятельности, избирательность познавательных интересов;
- 2) развивать умения детей включаться в коллективное исследование, обсуждать его ход, договариваться о совместных продуктивных действиях, выдвигать и доказывать свои предположения, представлять совместные результаты познания;
- 3) обогащать пространственные и временные представления, поощрять использование счета, вычислений, измерения, логических операций для познания и преобразования предметов окружающего мира;
- 4) развивать умения детей применять некоторые цифровые средства для познания окружающего мира, соблюдая правила их безопасного использования;
- 5) закреплять и расширять представления детей о способах взаимодействия со взрослыми и сверстниками в разных видах деятельности, развивать чувство собственной компетентности в решении различных познавательных задач;
- 6) расширять представления о культурно-исторических событиях малой родины и Отечества, развивать интерес к достопримечательностям родной страны, её традициям и праздникам; воспитывать эмоционально-положительное отношение к ним;
- 7) формировать представления детей о многообразии стран и народов мира;
- 8) расширять и уточнять представления детей о богатстве природного мира в разных регионах России и на планете, о некоторых способах приспособления животных и растений к среде обитания, их потребностях, образе жизни живой природы и человека в разные сезоны года, закреплять умения классифицировать объекты живой природы;
- 9) расширять и углублять представления детей о неживой природе и её свойствах, их использовании человеком, явлениях природы, воспитывать бережное и заботливое отношения к ней, формировать представления о профессиях, связанных с природой и её защитой.

Содержание образовательной деятельности.

1) Сенсорные эталоны и познавательные действия:

в процессе исследовательской деятельности педагог совершенствует способы познания свойств и отношений между различными предметами, сравнения нескольких предметов по 4-6 основаниям с выделением сходства, отличия свойств материалов. В ходе специально организованной деятельности осуществляет развитие у детей способности к различению и называнию всех цветов спектра и ахроматических цветов, оттенков цвета, умения смешивать цвета для получения нужного тона и оттенка;

педагог поддерживает стремление детей к самостоятельному выбору способов осуществления разных видов познавательной деятельности, обеспечению самоконтроля и взаимоконтроля результатов деятельности и отдельных действий во взаимодействии со сверстниками, использованию разных форм совместной познавательной деятельности. Поощряет умение детей обсуждать проблему, совместно находить способы её решения, проявлять инициативу;

обогащает представления о цифровых средствах познания окружающего мира, закрепляет правила безопасного обращения с ними.

2) Математические представления:

педагог формирует у детей умения использовать для познания объектов и явлений окружающего мира математические способы нахождения решений: вычисление, измерение,

сравнение по количеству, форме и величине с помощью условной меры, создание планов, схем, использование знаков, эталонов и другое;

в процессе специально организованной деятельности совершенствует умения считать в прямом и обратном порядке, знакомит с составом чисел из двух меньших в пределах первого десятка, закрепляет знания о цифрах, развивает умение составлять и решать простые арифметические задачи на сложение и вычитание;

обогащает представления о плоских и объемных геометрических фигурах, совершенствует умение выделять структуру геометрических фигур и устанавливать взаимосвязи между ними. Педагог способствует совершенствованию у детей умений классифицировать фигуры по внешним структурным признакам: округлые, многоугольники (треугольники, четырехугольники и тому подобное), овладению различными способами видоизменения геометрических фигур: наложение, соединение, разрезание и другое;

формирует представления и умение измерять протяженность, массу и объем веществ с помощью условной меры и понимание взаимнообратных отношений между мерой и результатом измерения. Педагог закрепляет умения ориентироваться на местности и показывает способы ориентировки в двухмерном пространстве, по схеме, плану, на странице тетради в клетку. Формирует представления о календаре как системе измерения времени, развивает чувство времени, умения определять время по часам с точностью до четверти часа.

3) *Окружающий мир:*

в совместной с детьми деятельности педагог обогащает представления о родном населенном пункте (название улиц, некоторых архитектурных особенностях, достопримечательностей), о стране (герб, гимн, атрибуты государственной власти, Президент, столица и крупные города, особенности природы и населения). Раскрывает и уточняет назначения общественных учреждений, разных видов транспорта, рассказывает о местах труда и отдыха людей в городе, об истории города и выдающихся горожанах, традициях городской жизни. Посредством поисковой и игровой деятельности педагог побуждает проявление интереса детей к ярким фактам из истории и культуры страны и общества, некоторым выдающимся людям России;

формирует представление о планете Земля как общем доме людей, о многообразии стран и народов мира на ней.

4) *Природа:*

педагог расширяет и актуализирует представления детей о многообразии природного мира родного края, различных областей и регионов России и на Земле, рассказывает о некоторых наиболее ярких представителях животных и растений разных природных зон (пустыня, степь, тайга, тундра и другие), об их образе жизни и приспособлении к среде обитания, изменениях жизни в разные сезоны года. Закрепляет умение сравнивать, выделять свойства объектов, классифицировать их по признакам, формирует представления об отличии и сходстве животных и растений, их жизненных потребностях, этапах роста и развития, об уходе взрослых животных за своим потомством, способах выращивания человеком растений, животных (в том числе и культурных, лекарственных растений), профессиях с этим связанных;

педагог поддерживает стремление детей к наблюдениям за природными явлениями, живыми и неживыми объектами, самостоятельному экспериментированию, наблюдению и другим способам деятельности для познания свойств объектов неживой природы (воды, воздуха, песка, глины, почвы, камней и других), знакомит с многообразием водных ресурсов (моря, океаны, озера, реки, водопады), камней и минералов, некоторых полезных ископаемых региона проживания (нефть, уголь, серебро, золото, алмазы и другие); об использовании человеком свойств неживой природы для хозяйственных нужд (ветряные мельницы, водохранилища, солнечные батареи,

ледяные катки); о некоторых небесных телах (планеты, кометы, звезды), роли солнечного света, тепла в жизни живой природы;

углубляет представления о характерных явлениях природы в разные сезоны года (изменение температуры воздуха, роль ветра, листопада и осадков в природе), изменениях в жизни животных, растений и человека, о влиянии деятельности человека на природу;

закрепляет правила поведения в природе, воспитывает осознанное, бережное и заботливое отношение к природе и её ресурсам.

Речевое развитие.

В области речевого развития основными **задачами** образовательной деятельности являются:

1) *Формирование словаря:*

обогащение словаря: расширять запас слов, обозначающих название предметов, действий, признаков. Закреплять у детей умения использовать в речи синонимы, существительные с обобщающими значениями. Вводить в словарь детей антонимы, многозначные слова;

активизация словаря: совершенствовать умение использовать разные части речи точно по смыслу.

2) *Звуковая культура речи:*

совершенствовать умение различать на слух и в произношении все звуки родного языка. Отрабатывать дикцию: внятно и отчетливо произносить слова и словосочетания с естественной интонацией. Совершенствовать фонематический слух: называть слова с определенным звуком, находить слова с этим звуком в предложении, определять место звука в слове (в начале, в середине, в конце). Развивать интонационную сторону речи (мелодика, ритм, тембр, сила голоса, темп).

3) *Грамматический строй речи:*

закреплять умение согласовывать существительные с числительными, существительные с прилагательными, образовывать по образцу существительные с суффиксами, глаголы с приставками, сравнительную и превосходную степени имен прилагательных. Совершенствовать умение детей образовывать однокоренные слова, использовать в речи сложные предложения разных видов.

4) *Связная речь:*

совершенствовать диалогическую и монологическую формы речи. Закреплять умение отвечать на вопросы и задавать их, воспитывать культуру речевого общения. Продолжать развивать коммуникативно-речевые умения. Продолжать учить детей самостоятельно, выразительно, последовательно, без повторов передавать содержание литературного текста, использовать в пересказе выразительные средства, характерные для произведения. Совершенствовать умение составлять рассказы о предмете, по картине, по серии сюжетных картинок. Продолжать учить детей составлять небольшие рассказы из личного опыта, творческие рассказы без наглядного материала. Закреплять умение составлять рассказы и небольшие сказки. Формировать умения строить разные типы высказывания (описание, повествование, рассуждение), соблюдая их структуру и используя разнообразные типы связей между предложениями и между частями высказывания.

5) *Подготовка детей к обучению грамоте:*

упражнять в составлении предложений из 2-4 слов, членении простых предложений на слова с указанием их последовательности. Формировать у детей умение делить слова на слоги, составлять слова из слогов, делить на слоги трехсложные слова с открытыми слогами; знакомить детей с буквами; читать слоги, слова, простые предложения из 2-3 слов.

6) *Интерес к художественной литературе:*

формировать отношение детей к книге как эстетическому объекту, поддерживать положительные эмоциональные проявления детей (радость, удовольствие при слушании произведений);

развивать интерес к изданиям познавательного и энциклопедического характера; знакомить с разнообразными по жанру и тематике художественными произведениями;

формировать положительное эмоциональное отношение к «чтению с продолжением» (сказка-повесть, цикл рассказов со сквозным персонажем);

формировать представления о жанровых, композиционных и языковых особенностях жанров литературы: литературная сказка, рассказ, стихотворение, басня, пословица, небылица, былина;

углублять восприятие содержания и формы произведений (оценка характера персонажа с опорой на его портрет, поступки, мотивы поведения и другие средства раскрытия образа; развитие поэтического слуха);

поддерживать избирательные интересы детей к произведениям определенного жанра и тематики;

развивать образность речи и словесное творчество (составление сравнений, метафор, описательных и метафорических загадок, сочинение текстов сказочного и реалистического характера, создание рифмованных строк).

Содержание образовательной деятельности.

1) *Формирование словаря:*

педагог формирует у детей умения подбирать точные слова для выражения мысли; выполнять операцию классификации - деления освоенных понятий на группы на основе выявленных признаков, использовать в речи средства языковой выразительности: антонимы, синонимы, многозначные слова, метафоры, олицетворения.

2) *Звуковая культура речи:*

педагог способствует автоматизации и дифференциации сложных *для* произношения звуков в речи; проводит работу по исправлению имеющихся нарушений в звукопроизношении.

3) *Грамматический строй речи:*

педагог развивает у детей умения образовывать сложные слова посредством слияния основ, самостоятельно использовать в речи разные типы предложений в соответствии с содержанием высказывания, с помощью игр и упражнений закрепляет умения согласовывать существительные с числительными, существительные с прилагательными, образовывать по образцу существительные с суффиксами, глаголы с приставками, сравнительную и превосходную степени имен прилагательных.

4) *Связная речь:*

педагог подводит детей к осознанному выбору этикетной формы в зависимости от ситуации общения, возраста собеседника, цели взаимодействия, формирует умение использовать средства языковой выразительности при сочинении загадок, сказок, стихотворений, помогает детям осваивать умения коллективного речевого взаимодействия при выполнении поручений и игровых заданий, употреблять вариативные этикетные формулы эмоционального взаимодействия с людьми, правила этикета в новых ситуациях. Например, формирует умение представить своего друга родителям (законным представителям), сверстникам. Педагог использует речевые ситуации и совместную деятельность для формирования коммуникативно-речевых умений у детей, закрепляет у детей умение пересказывать литературные произведения по ролям, близко к тексту, от лица литературного героя, передавая идею и содержание, выразительно воспроизводя диалоги действующих лиц, подводит к пониманию и запоминанию авторских средств выразительности, использованию их при пересказе, в собственной речи, умению замечать их в рассказах сверстников;

в описательных рассказах педагог формирует у детей умения передавать эмоциональное отношение к образам, используя средства языковой выразительности: метафоры, сравнения, эпитеты, гиперболы, олицетворения; самостоятельно определять логику описательного рассказа; использовать разнообразные средства выразительности; формирует умение составлять

повествовательные рассказы по картине, из личного и коллективного опыта, по набору игрушек, закрепляет у детей умение строить свой рассказ, соблюдая структуру повествования, составлять рассказы-контaminaции (сочетание описания и повествования; описания и рассуждения);

педагог развивает у детей способность самостоятельно использовать в процессе общения со взрослыми и сверстниками объяснительную речь, речь- доказательство, речевое планирование, помогает детям осваивать умения самостоятельно сочинять разнообразные виды творческих рассказов. В творческих рассказах закрепляет умение использовать личный и литературный опыт в зависимости от индивидуальных интересов и способностей; развивает у детей умение внимательно выслушивать рассказы сверстников, помогать им в случае затруднений, замечать речевые и логические ошибки, доброжелательно и конструктивно исправлять их.

5) Подготовка детей к обучению грамоте:

педагог продолжает формировать у детей интерес к языку, осознанное отношение к языковым явлениям, помогает освоить звуковой анализ четырехзвучных и пятизвучных слов; закрепляет умение интонационно выделять звуки в слове, определять их последовательность, давать им характеристику, составлять схемы слова, выделять ударный гласный звука в слове; определять количество и последовательность слов в предложении; составлять предложения с заданным количеством слов; ориентироваться на листе, выполнять графические диктанты; штриховку в разных направлениях, обводку; знать названия букв, читать слоги.

Художественно-эстетическое развитие.

В области художественно-эстетического развития основными задачами образовательной деятельности являются:

1) *приобщение к искусству:*

продолжать развивать у детей интерес к искусству, эстетический вкус; формировать у детей предпочтения в области музыкальной, изобразительной, театрализованной деятельности;

воспитывать уважительное отношение и чувство гордости за свою страну, в процессе ознакомления с разными видами искусства;

закреплять знания детей о видах искусства (изобразительное, декоративноприкладное искусство, музыка, архитектура, театр, танец, кино, цирк);

формировать у детей духовно-нравственные качества и чувства сопричастности к культурному наследию, традициям своего народа в процессе ознакомления с различными видами и жанрами искусства;

формировать чувство патриотизма и гражданственности в процессе ознакомления с различными произведениями музыки, изобразительного искусства гражданственно-патриотического содержания;

формировать гуманное отношение к людям и окружающей природе; формировать духовно-нравственное отношение и чувство сопричастности к культурному наследию своего народа; закреплять у детей знания об искусстве как виде творческой деятельности людей; помогать детям различать народное и профессиональное искусство; формировать у детей основы художественной культуры; расширять знания детей об изобразительном искусстве, музыке, театре; расширять знания детей о творчестве известных художников и композиторов; расширять знания детей о творческой деятельности, её особенностях; называть виды художественной деятельности, профессию деятеля искусства;

организовать посещение выставки, театра, музея, цирка (совместно с родителями (законными представителями));

2) *изобразительная деятельность:*

формировать у детей устойчивый интерес к изобразительной деятельности; развивать

художественный вкус, творческое воображение, наблюдательность и любознательность;

обогащать у детей сенсорный опыт, включать в процесс ознакомления с предметами движения рук по предмету;

продолжать развивать у детей образное эстетическое восприятие, образные представления, формировать эстетические суждения; аргументированно и развернуто оценивать изображения, созданные как самим ребёнком, так и его сверстниками, обращая внимание на обязательность доброжелательного и уважительного отношения к работам товарищей;

показывать детям, чем отличаются одни произведения искусства от других как по тематике, так и по средствам выразительности; называть, к каким видам и жанрам изобразительного искусства они относятся, обсуждать их содержание, поощрять индивидуальные оценки детьми этих произведений;

формировать у детей эстетическое отношение к предметам и явлениям окружающего мира, произведениям искусства, к художественно-творческой деятельности;

воспитывать самостоятельность; активно и творчески применять ранее усвоенные способы изображения в рисовании, лепке и аппликации, используя выразительные средства;

создавать условия для свободного, самостоятельного, разнопланового экспериментирования с художественными материалами;

поощрять стремление детей сделать свое произведение красивым, содержательным, выразительным;

поощрять стремление детей делать самостоятельный выбор, помогать другому, уважать и понимать потребности другого человека, бережно относиться к продуктам его труда;

продолжать учить детей рисовать с натуры; развивать аналитические способности, умение сравнивать предметы между собой, выделять особенности каждого предмета; совершенствовать умение изображать предметы, передавая их форму, величину, строение, пропорции, цвет, композицию;

развивать художественно-творческие способности детей в изобразительной деятельности;

продолжать развивать у детей коллективное творчество;

воспитывать у детей стремление действовать согласованно, договариваться о том, кто какую часть работы будет выполнять, как отдельные изображения будут объединяться в общую картину;

формировать у детей умение замечать недостатки своих работ и исправлять их; вносить дополнения для достижения большей выразительности создаваемого образа;

организовывать участие детей в создании индивидуальных творческих работ и тематических композиций к праздничным утренникам и развлечениям, художественных проектах);

3) *конструктивная деятельность:*

формировать умение у детей видеть конструкцию объекта и анализировать её основные части, их функциональное назначение;

закреплять у детей навыки коллективной работы: умение распределять обязанности, работать в соответствии с общим замыслом, не мешая друг другу; развивать у детей интерес к конструктивной деятельности; знакомить детей с различными видами конструкторов;

знакомить детей с профессиями дизайнера, конструктора, архитектора, строителя и прочее;

развивать у детей художественно-творческие способности и самостоятельную творческую конструктивную деятельность детей;

4) *музыкальная деятельность:*

воспитывать гражданско-патриотические чувства через изучение Государственного гимна Российской Федерации;

продолжать приобщать детей к музыкальной культуре, воспитывать музыкально-

эстетический вкус;

развивать детское музыкально-художественное творчество, реализация самостоятельной творческой деятельности детей; удовлетворение потребности в самовыражении;

развивать у детей музыкальные способности: поэтический и музыкальный слух, чувство ритма, музыкальную память;

продолжать обогащать музыкальные впечатления детей, вызывать яркий эмоциональный отклик при восприятии музыки разного характера;

формирование у детей основы художественно-эстетического восприятия мира, становление эстетического и эмоционально-нравственного отношения к отражению окружающей действительности в музыке;

совершенствовать у детей звуковысотный, ритмический, тембровый и динамический слух; способствовать дальнейшему формированию певческого голоса;

развивать у детей навык движения под музыку; обучать детей игре на детских музыкальных инструментах; знакомить детей с элементарными музыкальными понятиями; формировать у детей умение использовать полученные знания и навыки в быту и на досуге;

5) театрализованная деятельность:

продолжать приобщение детей к театральному искусству через знакомство с историей театра, его жанрами, устройством и профессиями;

продолжать знакомить детей с разными видами театрализованной деятельности;

развивать у детей умение создавать по предложенной схеме и словесной инструкции декорации и персонажей из различных материалов (бумага, ткань, бросового материала и прочее);

продолжать развивать у детей умение передавать особенности характера персонажа с помощью мимики, жеста, движения и интонационно-образной речи;

продолжать развивать навыки кукловождения в различных театральных системах (перчаточными, тростевыми, марионеткам и так далее);

формировать умение согласовывать свои действия с партнерами, приучать правильно оценивать действия персонажей в спектакле;

поощрять желание разыгрывать в творческих театральных, режиссерских играх и играх драматизациях сюжетов сказок, литературных произведений, внесение в них изменений и придумывание новых сюжетных линий, введение новых персонажей, действий;

поощрять способность творчески передавать образ в играх драматизациях, спектаклях;

б) культурно-досуговая деятельность:

продолжать формировать интерес к полезной деятельности в свободное время (отдых, творчество, самообразование);

развивать желание участвовать в подготовке и участии в развлечениях, соблюдая культуру общения (доброжелательность, отзывчивость, такт, уважение);

расширять представления о праздничной культуре народов России, поддерживать желание использовать полученные ранее знания и навыки в праздничных мероприятиях (календарных, государственных, народных);

воспитывать уважительное отношение к своей стране в ходе предпраздничной подготовки;

формировать чувство удовлетворения от участия в коллективной досуговой деятельности;

поощрять желание детей посещать объединения дополнительного образования различной направленности (танцевальный кружок, хор, изостудия и прочее).

Содержание образовательной деятельности.

Приобщение к искусству.

1) Педагог продолжает развивать у детей эстетическое восприятие, художественный вкус,

эстетическое отношение к окружающему, к искусству и художественной деятельности; умение самостоятельно создавать художественные образы в разных видах деятельности. Поощряет активное участие детей в художественной деятельности по собственному желанию и под руководством взрослого.

2) Педагог воспитывает гражданско-патриотические чувства средствами различных видов и жанров искусства.

3) Педагог продолжает знакомить детей с историей и видами искусства (декоративно-прикладное, изобразительное искусство, литература, музыка, архитектура, театр, танец, кино, цирк); формирует умение различать народное и профессиональное искусство.

4) Педагог воспитывает интерес к национальным и общечеловеческим ценностям, культурным традициям народа в процессе знакомства с классической и народной музыкой, с шедеврами изобразительного искусства и народным декоративно-прикладным искусством. Воспитывает любовь и бережное отношение к произведениям искусства.

5) Педагог формирует у детей основы художественной культуры, закрепляет знания об искусстве как виде творческой деятельности людей, организует посещение выставки, театра, музея, цирка (совместно с родителями (законными представителями)).

6) Педагог расширяет представления детей о творческих профессиях (художник, композитор, артист, танцор, певец, пианист, скрипач, режиссер, директор театра, архитектор и тому подобное).

7) Педагог формирует представление о значении органов чувств человека для художественной деятельности, формирует умение соотносить органы чувств с видами искусства (музыку слушают, картины рассматривают, стихи читают и слушают и так далее).

8) Педагог расширяет знания детей об основных видах изобразительного искусства (живопись, графика, скульптура), развивает художественное восприятие, расширяет первичные представления об основных живописных жанрах (портрет, пейзаж, натюрморт, батальная и жанровая живопись). Продолжает знакомить детей с произведениями живописи: И.И. Шишкин, И.И. Левитан, А.К. Саврасов, А.А. Пластов, В.М. Васнецов и другие. Расширять представления о художниках - иллюстраторах детской книги (И.Я. Билибин, Ю.А. Васнецов, В.М. Конашевич, В.В. Лебедев, Т.А. Маврина, Е.И. Чарушин и другие).

9) Педагог продолжает знакомить детей с творчеством русских композиторов (Н.А. Римский-Корсаков, П.И. Чайковский, М.И. Глинка, А.П. Бородин и другие), зарубежных композиторов (А. Вивальди, Ф. Шуберт, Э. Григ, К. Сен-Санс другие), композиторов-песенников (Г. А. Струве, А. Л. Рыбников, Г.И. Гладков, М.И. Дунаевский и другие).

10) Педагог обогащает представления детей о скульптуре малых форм, выделяя образные средства выразительности (форму, пропорции, цвет, характерные детали, позы, движения и другое). Продолжает знакомить детей с народным декоративно-прикладным искусством (гжельская, хохломская, жостовская, мезенская роспись), с керамическими изделиями, народными игрушками. Расширяет представления о разнообразии народного искусства, художественных промыслов (различные виды материалов, разные регионы страны и мира). Воспитывает интерес к искусству родного края.

11) Педагог продолжает знакомить детей с архитектурой, закрепляет и обогащает знания детей о том, что существуют здания различного назначения (жилые дома, магазины, кинотеатры, ДОО, общеобразовательные организации и другое). Развивает умение выделять сходство и различия архитектурных сооружений одинакового назначения. Формирует умение выделять одинаковые части конструкции и особенности деталей. Знакомит детей со спецификой храмовой архитектуры: купол, арки, аркатурный пояс по периметру здания, барабан (круглая часть под куполом) и так далее. Знакомит с архитектурой с опорой на региональные особенности местности, в которой живут

дети. Рассказывает детям о том, что, как и в каждом виде искусства, в архитектуре есть памятники, которые известны во всем мире: в России это Кремль, собор Василия Блаженного, Зимний дворец, Исаакиевский собор, Петергоф, памятники Золотого кольца и другие - в каждом городе свои. Развивает умения передавать в художественной деятельности образы архитектурных сооружений, сказочных построек. Поощряет стремление изображать детали построек (наличники, резной подзор по контуру крыши).

12) Педагог поощряет желание детей посещать выставки, спектакли детского театра, музея, цирка. Педагог развивает у детей умение выражать в речи свои впечатления, высказывать суждения, оценки.

Изобразительная деятельность.

1) Предметное рисование: педагог совершенствует у детей умение изображать предметы по памяти и с натуры; развивает наблюдательность, способность замечать характерные особенности предметов и передавать их средствами рисунка (форма, пропорции, расположение на листе бумаги). Педагог совершенствует у детей технику изображения. Продолжает развивать у детей свободу и одновременно точность движений руки под контролем зрения, их плавность, ритмичность. Педагог расширяет набор материалов, которые дети могут использовать в рисовании (гуашь, акварель, сухая и жирная пастель, сангина, угольный карандаш и другое). Предлагает детям соединять в одном рисунке разные материалы для создания выразительного образа. Учит детей новым способам работы с уже знакомыми материалами (например, рисовать акварелью по сырому слою); разным способам создания фона для изображаемой картины: при рисовании акварелью и гуашью - до создания основного изображения; при рисовании пастелью и цветными карандашами фон может быть подготовлен как в начале, так и по завершении основного изображения. Продолжает формировать у детей умение свободно владеть карандашом при выполнении линейного рисунка, учит детей плавным поворотам руки при рисовании округлых линий, завитков в разном направлении (от веточки и от конца завитка к веточке, вертикально и горизонтально), учит детей осуществлять движение всей рукой при рисовании длинных линий, крупных форм, одними пальцами - при рисовании небольших форм и мелких деталей, коротких линий, штрихов, травки (хохлома), оживок (городец) и тому подобного. Педагог учит детей видеть красоту созданного изображения и в передаче формы, плавности, слитности линий или их тонкости, изящности, ритмичности расположения линий и пятен, равномерности закрашивания рисунка; чувствовать плавные переходы оттенков цвета, получившиеся при равномерном закрашивании и регулировании нажима на карандаш. Развивает у детей представление о разнообразии цветов и оттенков, опираясь на реальную окраску предметов, декоративную роспись, сказочные сюжеты; формирует умение создавать цвета и оттенки. Педагог постепенно подводит детей к обозначению цветов, например, включающих два оттенка (желто-зеленый, серо-голубой) или уподобленных природным (малиновый, персиковый и тому подобное). Обращает их внимание на изменчивость цвета предметов (например, в процессе роста помидоры зеленые, а созревшие - красные). Учит детей замечать изменение цвета в природе в связи с изменением погоды (небо голубое в солнечный день и серое в пасмурный). Развивает цветовое восприятие в целях обогащения колористической гаммы рисунка. Учит детей различать оттенки цветов и передавать их в рисунке, развивает восприятие, способность наблюдать и сравнивать цвета окружающих предметов, явлений (нежно-зеленые, только что появившиеся листочки, бледно-зеленые стебли одуванчиков и их темно-зеленые листья и тому подобное). Развивает у детей художественно-творческие способности в продуктивных видах детской деятельности.

Сюжетное рисование: педагог продолжает формировать умение у детей размещать изображения на листе в соответствии с их реальным расположением (ближе или дальше от

рисующего; ближе к нижнему краю листа - передний план или дальше от него - задний план); передавать различия в величине изображаемых предметов (дерево высокое, цветок ниже дерева; воробышек маленький, ворона большая и тому подобное). Формирует у детей умение строить композицию рисунка; передавать движения людей и животных, растений, склоняющихся от ветра. Продолжает формировать у детей умение передавать в рисунках, как сюжеты народных сказок, так и авторских произведений (стихотворений, сказок, рассказов); проявлять самостоятельность в выборе темы, композиционного и цветового решения.

Декоративное рисование: педагог продолжает развивать декоративное творчество детей; умение создавать узоры по мотивам народных росписей, уже знакомых детям и новых (городецкая, гжельская, хохломская, жостовская, мезенская роспись и другое). Учит детей выделять и передавать цветовую гамму народного декоративного искусства определенного вида. Закрепляет умение создавать композиции на листах бумаги разной формы, силуэтах предметов и игрушек; расписывать вылепленные детьми игрушки. Закрепляет у детей умение при составлении декоративной композиции на основе того или иного вида народного искусства использовать характерные для него элементы узора и цветовую гамму.

2) Лепка:

педагог развивает творчество детей; учит свободно использовать для создания образов предметов, объектов природы, сказочных персонажей разнообразные приемы, усвоенные ранее; умение передавать форму основной части и других частей, их пропорции, позу, характерные особенности изображаемых объектов; обрабатывать поверхность формы движениями пальцев и стекой. Продолжает формировать у детей умение передавать характерные движения человека и животных, создавать выразительные образы (птичка подняла крылышки, приготовилась лететь; козлик скачет, девочка танцует; дети делают гимнастику — коллективная композиция). Учит детей создавать скульптурные группы из двух-трех фигур, развивать чувство композиции, умение передавать пропорции предметов, их соотношение по величине, выразительность поз, движений, деталей.

Декоративная лепка: педагог продолжает развивать у детей навыки декоративной лепки; учит использовать разные способы лепки (налеп, углубленный рельеф), применять стеку. Учит при лепке из глины расписывать пластину, создавать узор стекой; создавать из глины, разноцветного пластилина предметные и сюжетные, индивидуальные и коллективные композиции.

3) Аппликация:

педагог продолжает формировать умение детей создавать предметные и сюжетные изображения с натуры и по представлению: развивать чувство композиции (красиво располагать фигуры на листе бумаги формата, соответствующего пропорциям изображаемых предметов). Развивает у детей умение составлять узоры и декоративные композиции из геометрических и растительных элементов на листах бумаги разной формы; изображать птиц, животных по замыслу детей и по мотивам народного искусства. Закрепляет приемы вырезания симметричных предметов из бумаги, сложенной вдвое; несколько предметов или их частей из бумаги, сложенной гармошкой. При создании образов педагог поощряет применение детьми разных приемов вырезания, обрывания бумаги, наклеивания изображений (намазывая их клеем полностью или частично, создавая иллюзию передачи объема); учит мозаичному способу изображения с предварительным легким обозначением карандашом формы частей и деталей картинки. Продолжает развивать у детей чувство цвета, колорита, композиции. Поощряет проявления детского творчества.

4) Прикладное творчество:

при работе с бумагой и картоном педагог закрепляет у детей умение складывать бумагу прямоугольной, квадратной, круглой формы в разных направлениях (пилотка); использовать разную

по фактуре бумагу, делать разметку с помощью шаблона; создавать игрушки забавы (мишка-физкультурник, клюющий петушок и другие). Педагог формирует у детей умение создавать предметы из полосок цветной бумаги (коврик, дорожка, закладка), подбирать цвета и их оттенки при изготовлении игрушек, сувениров, деталей костюмов и украшений к праздникам. Формирует умение использовать образец. Совершенствует умение детей создавать объемные игрушки в технике оригами. При работе с тканью, педагог формирует у детей умение вдвигать нитку в иглолку, завязывать узелок; пришивать пуговицу, вешалку; шить простейшие изделия (мешочек для семян, фартучек для кукол, игольница) швом «вперед иглолку». Педагог закрепляет у детей умение делать аппликацию, используя кусочки ткани разнообразной фактуры (шелк для бабочки, байка для зайчика и так далее), наносить контур с помощью мелка и вырезать в соответствии с задуманным сюжетом. При работе с природным материалом закрепляет у детей умение создавать фигуры людей, животных, птиц из желудей, шишек, косточек, травы, веток, корней и других материалов, передавать выразительность образа, создавать общие композиции («Лесная поляна», «Сказочные герои»). Педагог закрепляет умение детей аккуратно и экономно использовать материалы. Развивает у детей фантазию, воображение.

5) Народное декоративно-прикладное искусство:

педагог продолжает развивать у детей декоративное творчество; умение создавать узоры по мотивам народных росписей, уже знакомых детям и новых (городецкая, гжельская, хохломская, жостовская, мезенская роспись и другие). Продолжает формировать у детей умение свободно владеть карандашом, кистью при выполнении линейного рисунка, учит плавным поворотам руки при рисовании округлых линий, завитков в разном направлении (от веточки и от конца завитка к веточке, вертикально и горизонтально), учит осуществлять движение всей рукой при рисовании длинных линий, крупных форм, одними пальцами - при рисовании небольших форм и мелких деталей, коротких линий, штрихов, травки (хохлома), оживок (городец) и другое. Учит детей видеть красоту созданного изображения и в передаче формы, плавности, слитности линий или их тонкости, изящности, ритмичности расположения линий и пятен, равномерности закрашивания рисунка; чувствовать плавные переходы оттенков цвета. Педагог учит детей выделять и передавать цветовую гамму народного декоративного искусства определенного вида. Закрепляет у детей умение создавать композиции на листах бумаги разной формы, силуэтах предметов и игрушек; расписывать вылепленные детьми игрушки. Закрепляет у детей умение при составлении декоративной композиции на основе того или иного вида народного искусства использовать характерные для него элементы узора и цветовую гамму. Педагог продолжает развивать у детей навыки декоративной лепки; учит использовать разные способы лепки (налеп, углубленный рельеф), применять стеку.

Конструктивная деятельность.

1) Педагог формирует у детей интерес к разнообразным зданиям и сооружениям (жилые дома, театры и другое). Поощряет желание передавать их особенности в конструктивной деятельности. Предлагает детям самостоятельно находить отдельные конструктивные решения на основе анализа существующих сооружений.

2) Конструирование из строительного материала: педагог учит детей сооружать различные конструкции одного и того же объекта в соответствии с их назначением (мост для пешеходов, мост для транспорта). Педагог учит детей определять, какие детали более всего подходят для постройки, как их целесообразнее скомбинировать; продолжает развивать умение планировать процесс возведения постройки. Продолжает формировать умение у детей сооружать постройки, объединенных общей темой (улица, машины, дома).

3) Конструирование из деталей конструкторов: педагог знакомит детей с разнообразными пластмассовыми конструкторами. Учит детей создавать различные модели (здания, самолеты,

поезда и так далее) по рисунку, по словесной инструкции педагога, по собственному замыслу. Знакомит детей с деревянным конструктором, детали которого крепятся штифтами. Учит создавать различные конструкции (мебель, машины) по рисунку и по словесной инструкции педагога. Педагог учит детей создавать конструкции, объединенные общей темой (детская площадка, стоянка машин и другое). Учит детей разбирать конструкции при помощи скобы и киянки (в пластмассовых конструкторах).

Музыкальная деятельность.

1) Слушание: педагог развивает у детей навык восприятия звуков по высоте в пределах квинты — терции; обогащает впечатления детей и формирует музыкальный вкус, развивает музыкальную память; способствует развитию у детей мышления, фантазии, памяти, слуха; педагог знакомит детей с элементарными музыкальными понятиями (темп, ритм); жанрами (опера, концерт, симфонический концерт), творчеством композиторов и музыкантов (русских, зарубежных и так далее); педагог знакомит детей с мелодией Государственного гимна Российской Федерации.

2) Пение: педагог совершенствует у детей певческий голос и вокальнослуховую координацию; закрепляет у детей практические навыки выразительного исполнения песен в пределах от до первой октавы до ре второй октавы; учит брать дыхание и удерживать его до конца фразы; обращает внимание на артикуляцию (дикцию); закрепляет умение петь самостоятельно, индивидуально и коллективно, с музыкальным сопровождением и без него.

3) Песенное творчество: педагог учит детей самостоятельно придумывать мелодии, используя в качестве образца русские народные песни; поощряет желание детей самостоятельно импровизировать мелодии на заданную тему по образцу и без него, используя для этого знакомые песни, музыкальные пьесы и танцы.

4) Музыкально-ритмические движения: педагог способствует дальнейшему развитию у детей навыков танцевальных движений, совершенствует умение выразительно и ритмично двигаться в соответствии с разнообразным характером музыки, передавая в танце эмоционально-образное содержание; знакомит детей с национальными плясками (русские, белорусские, украинские и так далее); педагог развивает у детей танцевально-игровое творчество; формирует навыки художественного исполнения различных образов при инсценировании песен, театральных постановок.

5) Музыкально-игровое и танцевальное творчество: педагог способствует развитию творческой активности детей в доступных видах музыкальной исполнительской деятельности (игра в оркестре, пение, танцевальные движения и тому подобное); учит импровизировать под музыку соответствующего характера (лыжник, конькобежец, наездник, рыбак; лукавый котик и сердитый козлик и тому подобное); помогает придумывать движения, отражающие содержание песни; выразительно действовать с воображаемыми предметами; учит детей самостоятельно искать способ передачи в движениях музыкальных образов. Формирует у детей музыкальные способности; содействует проявлению активности и самостоятельности.

6) Игра на детских музыкальных инструментах: педагог знакомит детей с музыкальными произведениями в исполнении на различных инструментах и в оркестровой обработке; учит детей играть на металлофоне, свирели, ударных и электронных музыкальных инструментах, русских народных музыкальных инструментах: трещотках, погремушках, треугольниках; исполнять музыкальные произведения в оркестре и в ансамбле.

7) Педагог активизирует использование песен, музыкально-ритмических движений, игру на музыкальных инструментах, музыкально-театрализованную деятельность в повседневной жизни и различных видах досуговой деятельности для реализации музыкально-творческих способностей ребёнка.

Театрализованная деятельность.

Педагог развивает самостоятельность детей в организации театрализованных игр; поддерживает желание самостоятельно выбирать литературный и музыкальный материал для театральной постановки; развивает проявление инициативы изготовления атрибутов и декораций к спектаклю; умение распределять между собой обязанности и роли; развивает творческую самостоятельность, эстетический вкус в передаче образа; отчетливость произношения; использовать средства выразительности (поза, жесты, мимика, интонация, движения). Воспитывает любовь к театру. Педагог учит детей использовать в театрализованной деятельности детей разные виды театра (бибабо, пальчиковый, театр на ложках, картинок, перчаточный, кукольный и другое). Воспитывает навыки театральной культуры, приобщает к театральному искусству через просмотр театральных постановок, видеоматериалов; рассказывает о театре, театральных профессиях. Знакомит со средствами погружения в художественные образы (музыка, слово, хореография, декорации, костюм, грим и другое) и возможностями распознавать их особенности. Педагог учит детей использовать разные формы взаимодействия детей и взрослых в театрализованной игре. Развивает воображение и фантазию детей в создании и исполнении ролей. Педагог формирует у детей умение вносить изменения и придумывать новые сюжетные линии сказок, литературных произведений, передавая их образ выразительными средствами в игре драматизации, спектакле; формирует умение выразительно передавать в действии, мимике, пантомимике, интонации эмоциональное состояние персонажей; самостоятельно придумывать детали костюма; формирует у детей умение действовать и говорить от имени разных персонажей, сочетать движения театральных игрушек с речью. Педагог формирует умение проводить анализ сыгранных ролей, просмотренных спектаклей.

Культурно-досуговая деятельность.

Педагог продолжает формировать у детей умение проводить свободное время с интересом и пользой (рассматривание иллюстраций, просмотр анимационных фильмов, слушание музыки, конструирование и так далее). Развивает активность детей в участие в подготовке развлечений. Формирует навыки культуры общения со сверстниками, педагогами и гостями. Педагог расширяет знания детей об обычаях и традициях народов России, воспитывает уважение к культуре других этносов. Формирует чувство удовлетворения от участия в совместной досуговой деятельности. Поддерживает интерес к подготовке и участию в праздничных мероприятиях, опираясь на полученные навыки и опыт. Поощряет реализацию творческих проявлений в объединениях дополнительного образования.

Физическое развитие.

В области физического основными **задачами** образовательной деятельности являются:

- обогащать двигательный опыт детей с помощью упражнений основной гимнастики, развивать умения технично, точно, осознанно, рационально и выразительно выполнять физические упражнения, осваивать туристские навыки;
- развивать психофизические качества, точность, меткость, глазомер, мелкую моторику, ориентировку в пространстве; самоконтроль, самостоятельность, творчество;
- поощрять соблюдение правил в подвижной игре, проявление инициативы и самостоятельности при её организации, партнерское взаимодействие в команде;
- воспитывать патриотизм, нравственно-волевые качества и гражданскую идентичность в двигательной деятельности и различных формах активного отдыха;
- формировать осознанную потребность в двигательной деятельности, поддерживать интерес к физической культуре и спортивным достижениям России, расширять представления о разных видах спорта;
- сохранять и укреплять здоровье детей средствами физического воспитания, расширять и

уточнять представления о здоровье, факторах на него влияющих, средствах его укрепления, туризме, как форме активного отдыха, физической культуре и спорте, спортивных событиях и достижениях, правилах безопасного поведения в двигательной деятельности и при проведении туристских прогулок и экскурсий;

– воспитывать бережное, заботливое отношение к здоровью и человеческой жизни, развивать стремление к сохранению своего здоровья и здоровья окружающих людей, оказывать помощь и поддержку другим людям.

Содержание образовательной деятельности.

Педагог создает условия для дальнейшего совершенствования основных движений, развития психофизических качеств и способностей, закрепления общеразвивающих, музыкально-ритмических упражнений и их комбинаций, спортивных упражнений, освоения элементов спортивных игр, игр-эстафет. Поощряет стремление выполнять упражнения технично, рационально, экономно, выразительно, в соответствии с разнообразным характером музыки, ритмом, темпом, амплитудой.

В процессе организации разных форм физкультурно-оздоровительной работы педагог обучает детей следовать инструкции, слышать и выполнять указания, соблюдать дисциплину, осуществлять самоконтроль и давать оценку качества выполнения упражнений.

Поддерживает стремление творчески использовать двигательный опыт в самостоятельной деятельности и на занятиях гимнастикой, самостоятельно организовывать и придумывать подвижные игры, общеразвивающие упражнения, комбинировать их элементы, импровизировать.

Педагог продолжает приобщать детей к здоровому образу жизни: расширяет и уточняет представления о факторах, влияющих на здоровье, способах его сохранения и укрепления, оздоровительных мероприятиях, поддерживает интерес к физической культуре, спорту и туризму, активному отдыху, воспитывает полезные привычки, осознанное, заботливое, бережное отношение к своему здоровью и здоровью окружающих.

1) Основная гимнастика (основные движения, общеразвивающие упражнения, ритмическая гимнастика и строевые упражнения).

Основные движения:

бросание, катание, ловля, метание: бросание мяча вверх, о землю и ловля его двумя руками не менее 20 раз подряд, одной рукой не менее 10 раз; передача и перебрасывание мяча друг другу сидя по-турецки, лежа на животе и на спине, в ходьбе; прокатывание и перебрасывание друг другу набивных мячей; перебрасывание мяча друг другу снизу, от груди, сверху двумя руками; одной рукой от плеча; передача мяча с отскоком от пола из одной руки в другую; метание в цель из положения стоя на коленях и сидя; метание вдаль, метание в движущуюся цель; забрасывание мяча в баскетбольную корзину; катание мяча правой и левой ногой по прямой, в цель, между предметами, друг другу; ведение мяча, продвигаясь между предметами, по кругу; ведение мяча с выполнением заданий (поворотом, передачей другому).

ползание, лазанье: ползание на четвереньках по гимнастической скамейке вперед и назад; на животе и на спине, отталкиваясь руками и ногами; влезание на гимнастическую стенку до верха и спуск с нее чередующимся шагом одноименным и разноименным способом; перелезание с пролета на пролет по диагонали; пролезание в обруч разными способами; лазанье по веревочной лестнице; выполнение упражнений на канате (захват каната ступнями ног, выпрямление ног с одновременным сгибанием рук, перехватывание каната руками); влезание по канату на доступную высоту;

ходьба: ходьба обычная, гимнастическим шагом, скрестным шагом, спиной вперед; выпадами, с закрытыми глазами, приставными шагами назад; в приседе, с различными движениями рук, в различных построениях;

бег: бег в колонне по одному, врассыпную, парами, тройками, четверками; с остановкой по сигналу, в сочетании с прыжками (с линии на линию, из кружка в кружок); высоко поднимая колени, стараясь коснуться коленями ладоней согнутых в локтях рук; с захлестыванием голени назад; выбрасывая прямые ноги вперед; бег 10 м с наименьшим числом шагов; медленный бег до 2-3 минут; быстрый бег 20 м 2-3 раза с перерывами; челночный бег 3x10 м; бег наперегонки; бег из разных исходных положений (лежа на животе, ногами по направлению к движению, сидя по-турецки, лежа на спине, головой к направлению бега); бег со скакалкой, бег по пересеченной местности;

прыжки: подпрыгивания на двух ногах 30 раз в чередовании с ходьбой, на месте и с поворотом кругом; смещая ноги вправо-влево-вперед-назад, с движениями рук; впрыгивание на предметы высотой 30 см с разбега 3 шага; подпрыгивания вверх из глубокого приседа; прыжки на одной ноге, другой толкая перед собой камешек; прыжки в длину и в высоту с места и с разбега на соревнование;

прыжки с короткой скакалкой: прыжки на двух ногах с промежуточными прыжками и без них; прыжки с ноги на ногу; бег со скакалкой; прыжки через обруч, вращая его как скакалку; прыжки через длинную скакалку: пробегание под вращающейся скакалкой, прыжки через вращающуюся скакалку с места; вбегание под вращающуюся скакалку - прыжок - выбегание; пробегание под вращающейся скакалкой парами.

упражнения в равновесии: подпрыгивание на одной ноге, продвигаясь вперед, другой ногой катя перед собой набивной мяч; стойка на носках; стойка на одной ноге, закрыв по сигналу глаза; ходьба по гимнастической скамейке, с перешагиванием посередине палки, пролезанием в обруч, приседанием и поворотом кругом; ходьба по гимнастической скамейке, приседая на одной ноге, другую пронося прямой вперед сбоку скамейки; ходьба по узкой рейке гимнастической скамейки прямо и боком; ходьба по гимнастической скамейке, на каждый шаг высоко поднимая прямую ногу и делая под ней хлопок; прыжки на одной ноге вперед, удерживая на колени другой ноги мешочек с песком; ходьба по шнуру, опираясь на стопы и ладони; кружение с закрытыми глазами, остановкой и сохранением заданной позы; после бега, прыжков, кружения остановка и выполнение «ласточки».

Педагог способствует совершенствованию двигательных навыков детей, создает условия для поддержания инициативы и развития творчества, выполнения упражнений в различных условиях и комбинациях, использования двигательного опыта в игровой деятельности и повседневной жизни.

Общеразвивающие упражнения:

упражнения для кистей рук, развития и укрепления мышц рук и плечевого пояса: поднимание и опускание рук (одновременное, поочередное и последовательное) вперед, в сторону, вверх, сгибание и разгибание рук; сжимание пальцев в кулак и разжимание; махи и рывки руками; круговые движения вперед и назад; упражнения пальчиковой гимнастики;

упражнения для развития и укрепления мышц спины и гибкости позвоночника: повороты корпуса вправо и влево из разных исходных положений, наклоны вперед, вправо, влево из положения стоя и сидя; поочередное поднимание и опускание ног лежа на спине;

упражнения для развития и укрепления мышц ног и брюшного пресса: сгибание и разгибание ног, махи ногами из положения стоя, держась за опору, лежа на боку, сидя, стоя на четвереньках; выпады вперед и в сторону; приседания у стены (затылок, лопатки, ягодицы и пятки касаются стены); подошвенное и тыльное сгибание и разгибание стоп; захватывание предметов ступнями и пальцами ног, переключивание их с места на место.

Педагог проводит с детьми разнообразные упражнения с акцентом на качестве выполнения движений, в том числе, в парах, с предметами и без них, из разных исходных положений, в разном темпе, с разным мышечным напряжением и амплитудой, с музыкальным сопровождением.

Предлагает упражнения с разноименными движениями рук и ног, на ориентировку в пространстве, с усложнением исходных положений и техники выполнения (вращать обруч одной рукой вокруг вертикальной оси, на предплечье и кистях рук, перед собой и сбоку и другое). Педагог поддерживает и поощряет инициативу, самостоятельность и творчество детей (придумать новое упражнение или комбинацию из знакомых движений). Разученные упражнения включаются в комплексы утренней гимнастики, физкультминутки и другие формы физкультурно-оздоровительной работы.

Ритмическая гимнастика:

музыкально-ритмические упражнения и комплексы общеразвивающих упражнений (ритмической гимнастики) педагог включает в содержание физкультурных занятий, в физкультминутки, утреннюю гимнастику, различные формы активного отдыха и подвижные игры. Могут быть использованы следующие упражнения, разученные на музыкальных занятиях: танцевальный шаг польки, переменный шаг, шаг с притопом, с хлопками, поочередное выбрасывание ног вперед в прыжке, на носок, приставной шаг с приседанием и без, с продвижением вперед, назад а сторону, кружение, подскоки, приседание с выставлением ноги вперед, в сторону на носок и на пятку, комбинации из двух-трех движений в сочетании с хлопками, с притопом, движениями рук, в сторону в такт и ритм музыки.

Строевые упражнения:

педагог совершенствует навыки детей в построении, перестроении, передвижении строем: быстрое и самостоятельное построение в колонну по одному и по два, в круг, в шеренгу; равнение в колонне, шеренге; перестроение из одной колонны в колонну по двое, по трое, по четыре на ходу, из одного круга в несколько (2-3); расчет на первый - второй и перестроение из одной шеренги в две; размыкание и смыкание приставным шагом; повороты направо, налево, кругом; повороты во время ходьбы на углах площадки.

2) Подвижные игры: педагог продолжает знакомить детей подвижным играм, поощряет использование детьми в самостоятельной деятельности разнообразных по содержанию подвижных игр (в том числе, игр с элементами соревнования, игр-эстафет), способствующих развитию психофизических и личностных качеств, координации движений, умению ориентироваться в пространстве.

Педагог поддерживает стремление детей самостоятельно организовывать знакомые подвижные игры со сверстниками, справедливо оценивать свои результаты и результаты товарищей; побуждает проявлять смелость, находчивость, волевые качества, честность, целеустремленность. Поощряет творчество детей, желание детей придумывать варианты игр, комбинировать движения, импровизировать. Продолжает воспитывать сплоченность, взаимопомощь, чувство ответственности за успехи и достижения команды, стремление вносить свой вклад в победу команды, преодолевать трудности. Способствует формированию духовнонравственных качеств, основ патриотизма и гражданской идентичности.

3) Спортивные игры: педагог обучает детей элементам спортивных игр, которые проводятся в спортивном зале или на площадке в зависимости от имеющихся условий и оборудования, а также региональных и климатических особенностей.

Городки: бросание биты сбоку, от плеча, занимая правильное исходное положение; знание 4-5 фигур, выбивание городков с полукона и кона при наименьшем количестве бросков бит.

Элементы баскетбола: передача мяча друг другу (двумя руками от груди, одной рукой от плеча); перебрасывание мяча друг другу двумя руками от груди, стоя напротив друг друга и в движении; ловля летящего мяча на разной высоте (на уровне груди, над головой, сбоку, снизу, у пола и тому подобное) и с разных сторон; забрасывание мяча в корзину двумя руками из-за головы, от плеча; ведение мяча одной рукой, передавая его из одной руки в другую, передвигаясь в разных

направлениях, останавливаясь и снова передвигаясь по сигналу.

Элементы футбола: передача мяча друг другу, отбивая его правой и левой ногой, стоя на месте; ведение мяч «змейкой» между расставленными предметами, попадание в предметы, забивание мяча в ворота, игра по упрощенным правилам.

Элементы хоккея: (без коньков - на снегу, на траве): ведение шайбы клюшкой, не отрывая её от шайбы; прокатывание шайбы клюшкой друг другу, задерживание шайбы клюшкой; ведение шайбы клюшкой вокруг предметов и между ними; забрасывание шайбы в ворота, держа клюшку двумя руками (справа и слева); попадание шайбой в ворота, ударяя по ней с места и после ведения.

Бадминтон: перебрасывание волана ракеткой на сторону партнера без сетки, через сетку, правильно удерживая ракетку.

Элементы настольного тенниса: подготовительные упражнения с ракеткой и мячом (подбрасывать и ловить мяч одной рукой, ракеткой с ударом о пол, о стену); подача мяча через сетку после его отскока от стола.

4) Спортивные упражнения: педагог продолжает обучать детей спортивным упражнениям на прогулке или во время физкультурных занятий на свежем воздухе в зависимости от имеющихся условий, а также региональных и климатических особенностей.

Катание на санках: игровые задания и соревнования в катании на санях на скорость.

Ходьба на лыжах: скользящим шагом по лыжне, заложив руки за спину 500-600 метров в медленном темпе в зависимости от погодных условий; попеременным двухшажным ходом (с палками); повороты переступанием в движении; поднимание на горку «лесенкой», «ёлочкой».

Катание на коньках: удержание равновесия и принятие исходного положения на коньках (на снегу, на льду); приседания из исходного положения; скольжение на двух ногах с разбега; повороты направо и налево во время скольжения, торможения; скольжение на правой и левой ноге, попеременно отталкиваясь.

Катание на двухколесном велосипеде, самокате: по прямой, по кругу, змейкой, объезжая препятствие, на скорость.

Плавание: погружение в воду с головой с открытыми глазами, скольжение на груди и спине, двигая ногами (вверх - вниз); проплывание в воротца, с надувной игрушкой или кругом в руках и без; произвольным стилем (от 10-15 м); упражнения комплексов гидроаэробики в воде у бортика и без опоры.

5) Формирование основ здорового образа жизни: педагог расширяет, уточняет и закрепляет представления о факторах, положительно влияющих на здоровье, роли физической культуры и спорта в укреплении здоровья; разных видах спорта (санный спорт, борьба, теннис, синхронное плавание и другие), спортивных событиях и достижениях отечественных спортсменов. Дает доступные по возрасту представления о профилактике и охране здоровья, правилах безопасного поведения в двигательной деятельности (при активном беге, прыжках, играх-эстафетах, взаимодействии с партнером, в играх и упражнениях с мячом, гимнастической палкой, скакалкой, обручем, предметами, пользовании спортивными инвентарем, оборудованием), во время туристских прогулок и экскурсий. Приучает детей следить за своей осанкой, формирует представление о том, как оказывать элементарную первую помощь, оценивать свое самочувствие; воспитывает чувство сострадания к людям с особенностями здоровья, поддерживает стремление детей заботиться о своем здоровье и самочувствии других людей.

6) Активный отдых.

Физкультурные праздники и досуги: педагоги организуют праздники (2 раза в год, продолжительностью не более 1,5 часов). Содержание праздников предусматривают сезонные спортивные упражнения, элементы соревнования, с включением игр-эстафет, спортивных игр, на

базе ранее освоенных физических упражнений.

Досуг организуется 1 -2 раза в месяц во второй половине дня преимущественно на свежем воздухе, продолжительностью 40-45 минут. Содержание досуга включает: подвижные игры, в том числе, игры народов России, игры-эстафеты, музыкально-ритмические упражнения, импровизацию, танцевальные упражнения, творческие задания.

Досуги и праздники направлены на решение задач приобщения к здоровому образу жизни, должны иметь социально-значимую и патриотическую тематику, посвящаться государственным праздникам, ярким спортивным событиям и достижениям выдающихся спортсменов.

Дни здоровья: проводятся 1 раз в квартал. В этот день педагог организует оздоровительные мероприятия, в том числе физкультурные досуги, и туристские прогулки.

Туристские прогулки и экскурсии организуются при наличии возможностей дополнительного сопровождения и организации санитарных стоянок.

Педагог организует пешеходные прогулки. Время перехода в одну сторону составляет 35-40 минут, общая продолжительность не более 2-2,5 часов. Время непрерывного движения 20-30 минут, с перерывом между переходами не менее 10 минут. В ходе туристской прогулки с детьми проводятся подвижные игры и соревнования, наблюдения за природой родного края, ознакомление с памятниками истории, боевой и трудовой славы, трудом людей разных профессий.

Для организации детского туризма педагог формирует представления о туризме, как форме активного отдыха, туристских маршрутах, видах туризма, правилах безопасности и ориентировки на местности: правильно по погоде одеваться для прогулки, знать содержимое походной аптечки, укладывать рюкзак весом от 500 гр. до 1 кг (более тяжелые вещи класть на дно, скручивать валиком и аккуратно укладывать запасные вещи и коврик, продукты, мелкие вещи, игрушки, регулировать лямки); преодолевать несложные препятствия на пути, наблюдать за природой и фиксировать результаты наблюдений, ориентироваться на местности, оказывать помощь товарищу, осуществлять страховку при преодолении препятствий, соблюдать правила гигиены и безопасного поведения во время туристской прогулки.

2.1.8. Решение совокупных задач воспитания в рамках образовательных областей: «Социально-коммуникативное развитие»: приобщение детей к ценностям «Родина», «Природа», «Семья», «Человек», «Жизнь», «Милосердие», «Добро», «Дружба», «Сотрудничество», «Труд».

Это предполагает решение задач нескольких направлений воспитания:

воспитание уважения к своей семье, своему населенному пункту, родному краю, своей стране;

воспитание уважительного отношения к другим людям - детям и взрослым (родителям (законным представителям), педагогам, соседям и другим), вне зависимости от их этнической и национальной принадлежности;

воспитание ценностного отношения к культурному наследию своего народа, к нравственным и культурным традициям России;

содействие становлению целостной картины мира, основанной на представлениях о добре и зле, красоте и уродстве, правде и лжи;

воспитание социальных чувств и навыков: способности к сопереживанию, общительности, дружелюбия, сотрудничества, умения соблюдать правила, активной личностной позиции;

создание условий для возникновения у ребёнка нравственного, социально значимого поступка, приобретения ребёнком опыта милосердия и заботы;

поддержка трудового усилия, привычки к доступному дошкольнику напряжению физических, умственных и нравственных сил для решения трудовой задачи;

формирование способности бережно и уважительно относиться к результатам своего труда и труда других людей.

«Познавательное развитие»: приобщение детей к ценностям «Человек», «Семья», «Познание», «Родина» и «Природа», что предполагает:

воспитание отношения к знанию как ценности, понимание значения образования для человека, общества, страны;

приобщение к отечественным традициям и праздникам, к истории и достижениям родной страны, к культурному наследию народов России;

воспитание уважения к людям - представителям разных народов России независимо от их этнической принадлежности;

воспитание уважительного отношения к государственным символам страны (флагу, гербу, гимну);

воспитание бережного и ответственного отношения к природе родного края, родной страны, приобретение первого опыта действий по сохранению природы.

«Речевое развитие»: приобщение детей к ценностям «Культура» и «Красота», что предполагает:

владение формами речевого этикета, отражающими принятые в обществе правила и нормы культурного поведения;

воспитание отношения к родному языку как ценности, умения чувствовать красоту языка, стремления говорить красиво (на правильном, богатом, образном языке).

«Художественно-эстетическое развитие»: приобщение детей к ценностям «Культура» и «Красота», что предполагает:

воспитание эстетических чувств (удивления, радости, восхищения) к различным объектам и явлениям окружающего мира (природного, бытового, социального), к произведениям разных видов, жанров и стилей искусства (в соответствии с возрастными особенностями);

приобщение к традициям и великому культурному наследию российского народа, шедеврам мировой художественной культуры;

становление эстетического, эмоционально-ценностного отношения к окружающему миру для гармонизации внешнего и внутреннего мира ребёнка;

создание условий для раскрытия детьми базовых ценностей и их проживания в разных видах художественно-творческой деятельности;

формирование целостной картины мира на основе интеграции интеллектуального и эмоционально-образного способов его освоения детьми;

создание условий для выявления, развития и реализации творческого потенциала каждого ребёнка с учётом его индивидуальности, поддержка его готовности к творческой самореализации и сотворчеству с другими людьми (детьми и взрослыми).

«Физическое развитие»: приобщение детей к ценностям «Жизнь», «Здоровье», что предполагает:

воспитание осознанного отношения к жизни как основоположной ценности и здоровью как совокупности физического, духовного и социального благополучия человека;

формирование у ребёнка возрастосообразных представлений и знаний в области физической культуры, здоровья и безопасного образа жизни;

становление эмоционально-ценностного отношения к здоровому образу жизни, физическим упражнениям, подвижным играм, закаливанию организма, гигиеническим нормам и правилам;

воспитание активности, самостоятельности, самоуважения, коммуникабельности, уверенности и других личностных качеств;

приобщение детей к ценностям, нормам и знаниям физической культуры в целях их

физического развития и саморазвития;

формирование у ребёнка основных гигиенических навыков, представлений о здоровом образе жизни.

Конкретизация задач по образовательным областям

2.2. Вариативные формы, способы, методы и средства реализации образовательной программы дошкольного образования.

Образовательная организация использует *сетевую форму* реализации образовательной программы детского сада № 376.

Сетевая форма обеспечивает возможность освоения обучающимися образовательных программ детского сада № 376 с использованием ресурсов нескольких организаций, осуществляющих образовательную деятельность, а также с использованием ресурсов иных организаций (организации культуры, физкультуры и спорта и другие организации, обладающие ресурсами, необходимыми для осуществления образовательной деятельности по соответствующим образовательным программам), с которыми устанавливаются договорные отношения.

Сетевое взаимодействие детского сада № 376 и учреждений культуры – ресурс реализации ФГОС ДО: библиотека № 4, пост № 1 (Волгоградский краеведческий музей), детская музыкальная школа, физкультурно-оздоровительный комплекс «Спартанец».

Согласно ФГОС ДО Программа позволяет реализовать две идеи:

- идея сетевого взаимодействия с учреждениями культуры и дополнительного образования;
- идея социального партнерства с родителями.

При реализации Программы детского сада № 376 используются различные образовательные технологии:

- Здоровьесберегающие технологии;
- Технологии проектной деятельности;
- Технологии исследовательской деятельности;
- Информационно-коммуникативные технологии;
- Личностно-ориентированные технологии;
- Технология портфолио дошкольника и воспитателя;
- Игровая технология;
- Технологии выявления особых образовательных потребностей;
- Пространство детской реализации (Н.Е. Веракса, Программа «От рождения до школы»);
- Технология позитивной социализации (автор – Кривцова С.В. Жизненные навыки дошкольников. – М.: ФИРО.)

Формы, способы, методы и средства реализации Программы детского сада № 376.

Педагог определяет самостоятельно формы, способы, методы и средства в соответствии с задачами воспитания и обучения, возрастными и индивидуальными особенностями детей, спецификой их образовательных потребностей и интересов.

Вид детской деятельности	Возрастные особенности детей («От рождения до школы»)	Формы реализации Программы
Младенческий возраст (2 месяца – 1 год)		
непосредственное эмоциональное общение со	становление эмоционального общения ребенка и взрослого,	

взрослым	которое трансформируется в ситуативно-деловое общение	
двигательная деятельность	находясь на руках у взрослого, начинает ориентироваться в пространстве, стремится двигаться навстречу окликающему взрослому, к заинтересовавшему предмету	пространственно-предметные перемещения, хватание, ползание, ходьба, тактильно-двигательные игры
предметно-манипулятивная деятельность	следит за движениями взрослого, тянет руки, захватывает предметы. Простые действия с игрушкой (удерживает, размахивает)	орудийные и соотносящие действия с предметами
речевая	в первые месяцы жизни произносит короткие отрывистые звуки, в 4-5 месяцев гулит, после начинает лепетать	слушание и понимание речи взрослого, гуление, лепет и первые слова
элементарная музыкальная деятельность	прислушивается к голосу или звучащему предмету	слушание музыки, танцевальные движения на основе подражания, музыкальные игры).
Ранний возраст (1 год – 3 года)		
предметная деятельность	из отдельных действий складываются «цепочки» и малыш доводит предметное действие до результата (заполняет колечками всю пирамиду)	орудийно-предметные действия – ест ложкой, пьет из кружки и др.
экспериментирование с материалами и веществами	в процессе разнообразной деятельности дети усваивают, что одно и то же действие может относиться к разным предметам, у ребенка формируется способность обобщения	(песок, вода, тесто и др.);
ситуативно-деловое общение со взрослым и эмоционально-практическое со сверстниками под руководством взрослого	общение со взрослыми носит ситуативно-деловой характер, затем характер делового сотрудничества	
двигательная деятельность	малыш до 1.5 лет часто падает при ходьбе, не всегда может вовремя остановиться, обойти препятствие. Вследствие недостаточного развития мышечной системы ребенку трудно долго выполнять однотипные движения	основные движения, общеразвивающие упражнения, простые подвижные игры;
игровая деятельность	формируется предметно-деловая деятельность, появляются элементы сюжетной игры	отобразительная и сюжетно-отобразительная игра, игры с дидактическими игрушками
речевая	период интенсивного формирования речи, формируются связи между	(понимание речи взрослого, слушание и понимание стихов, активная речь

	предметом, действием и словами, их обозначающими	
изобразительная деятельность конструирование из мелкого и крупного строительного материала	подвижность ребенка мешает ему сосредоточиться на спокойных занятиях	рисование, лепка
самообслуживание и элементарные трудовые действия	совершенствуется самостоятельность детей в предметно-игровой деятельности и самообслуживании, ребенок приобретает навыки опрятности и аккуратности	убирает игрушки, подметает веником, поливает цветы из лейки и др.
музыкальная деятельность	возможны несложные плясовые действия малышей парами. Главным приобретением ребенка становятся совершенствование основных движений, особенно ходьбы	слушание музыки и исполнительство, музыкально-ритмические движения
Дошкольный возраст (3 года – 8 лет)		
игровая деятельность	игровые действия становятся более сложными, обретают особый смысл, который не всегда открывается взрослому. Игровое пространство усложняется	сюжетно-ролевая, театрализованная, режиссерская, строительно-конструктивная, дидактическая, подвижная и др
общение со взрослым и сверстниками	продолжают развиваться навыки общения и рассуждения, но они ограничиваются наглядными признаками ситуации. Освоение форм позитивного общения с людьми	ситуативно-деловое, внеситуативно-познавательное, внеситуативно-личностное ситуативно-деловое, внеситуативно-деловое
речевая деятельность	у дошкольников продолжает развиваться речь: ее звуковая сторона, грамматический строй, лексика	слушание речи взрослого и сверстников, активная диалогическая и монологическая речь
познавательно-исследовательская деятельность и экспериментирование	Освоение мира вещей как предметов человеческой культуры, свойств природных явлений	
изобразительная деятельность и конструирование из разных материалов по образцу, условию и замыслу ребенка	рисунки приобретают более детализированный характер, обогащается их цветовая гамма, образы из окружающей жизни становятся сложнее, формируются художественно-творческие способности	рисование, лепка, аппликация
двигательная деятельность	двигательная сфера ребенка характеризуется позитивными изменениями мелкой и крупной моторики, развиваются ловкость и координация движений	(основные виды движений, общеразвивающие и спортивные упражнения, подвижные и элементы спортивных игр и др.);
элементарная трудовая деятельность		самообслуживание, хозяйственно-бытовой труд, труд

		в природе, ручной труд
музыкальная деятельность		слушание и понимание музыкальных произведений, пение, музыкально-ритмические движения, игра на детских музыкальных инструментах

Образовательные области	Вид детской деятельности (культурные практики)	Вариативные формы работы
Физическое развитие	Двигательная	<ul style="list-style-type: none"> • Подвижные дидактические игры. • Подвижные игры с правилами. • Игровые упражнения. • Соревнования.
Познавательное развитие	Познавательно-исследовательская деятельность	<ul style="list-style-type: none"> ▪ Наблюдение. ▪ Экскурсия. ▪ Решение проблемных ситуаций. ▪ Экспериментирование. ▪ Коллекционирование. ▪ Моделирование. ▪ Реализация проекта. ▪ Игры с правилами.
Речевое развитие	Коммуникативная деятельность	<ul style="list-style-type: none"> ▪ Беседа. ▪ Ситуативный разговор. ▪ Речевая ситуация. ▪ Составление и отгадывание загадок. ▪ Сюжетные игры. ▪ Игры с правилами
Социально-коммуникативное развитие	Трудовая Игровая Восприятие художественной литературы и фольклора	<ul style="list-style-type: none"> ▪ Сюжетные игры. ▪ Игры с правилами ▪ Чтение. ▪ Обсуждение. ▪ Разучивание. ▪ Совместные действия. ▪ Дежурство. ▪ Поручение. ▪ Задание. ▪ Реализация проекта. ▪
Художественно-эстетическое развитие	Продуктивная Музыкально-художественная деятельность	<ul style="list-style-type: none"> ▪ Мастерская по изготовлению продуктов детского творчества. ▪ Реализация проектов. ▪ Слушание. ▪ Исполнение. ▪ Импровизация. ▪ Экспериментирование. ▪ Подвижные игры (с музыкальным сопровождением). ▪ Музыкально-дидактические игры.

Задачи воспитания	Методы
<ul style="list-style-type: none"> • организации опыта поведения и 	<ul style="list-style-type: none"> • приучение к положительным формам

деятельности	общественного поведения, упражнения, воспитывающие ситуации, игровые методы
<ul style="list-style-type: none"> осознания детьми опыта поведения и деятельности 	<ul style="list-style-type: none"> рассказ на моральные темы, разъяснение норм и правил поведения, чтение художественной литературы, этические беседы, обсуждение поступков и жизненных ситуаций, личный пример
<ul style="list-style-type: none"> мотивации опыта поведения и деятельности 	<ul style="list-style-type: none"> поощрение, методы развития эмоций, игры, соревнования, проектные методы).

Организация обучения

Традиционные методы	Нетрадиционные методы
Словесные	информационно-рецептивный метод
Наглядные	репродуктивный метод
Практические	метод проблемного изложения
	эвристический метод (частично-поисковый)
	исследовательский метод
	метод проектов

Алгоритм проектной деятельности педагога и детей

Этапы проектной деятельности	Деятельность педагога	Деятельность детей
1. Постановка проблемы	Формирует для себя проблему, исходя из которой, подводит детей к необходимости задуматься над проблемной ситуацией.	Учатся видеть проблему, формировать важные вопросы.
2. Определение цели деятельности	Ставит цель с опорой на интересы и потребности детей	Обозначают цель деятельности (становятся активными исследователями окружающего мира)
3. Конкретный замысел	Продумывает и представляет то, что будет происходить и к какому результату это приведет	Участствует в обсуждении: как организовать то или иное дело, выслушивает любые мнения, вплоть до нестандартных и неожиданных.
4. Планирование	Определяет основные этапы работы с детьми в зависимости от дидактических, социальных, предметно-материальных и индивидуально-личностных условий.	Перечисляют любимые занятия, предлагают игры, участвуют в определении последовательных операций (что сначала, что потом)
5. Реализация проекта и	Организует и мотивирует	Участвуют в разнообразных видах

постоянная рефлексия	различные виды деятельности через интеграцию, Приводит рефлексию и своевременную коррекцию отдельных шагов.	деятельности, выступают партнерами и помощниками воспитателя
6. Анализ результатов и презентация	Выявляет положительные и отрицательные моменты в совместной деятельности с детьми	Проводят посильный анализ с подачи взрослого. Участвуют в игровой презентации достигнутых результатов.

Методы индивидуализации обучения

Источник:

Л. Свирская «Индивидуализация образования: правильный старт». – М.: Обруч, 2018.

- Метод реагирования (или «модель трех вопросов»).
- Метод обеспечения гибкости в деятельности, которую инициировал взрослый.
- Метод тщательного отбора материалов.
- Метод спонтанной индивидуализации.
- Метод «строительных лесов».
- Метод иррадирующего обучения.

Методы реализации образовательной программы

Методы - это упорядоченные способы взаимодействия взрослого и детей, направленные на достижение целей и решение задач дошкольного образования.

Методы мотивации и стимулирования развития у детей первичных представлений и приобретения детьми опыта поведения и деятельности (образовательные ситуации, игры, соревнования, состязания и пр.).

Методы создания условий, или организации развития у детей первичных представлений и приобретения детьми опыта поведения и деятельности (метод приучения к положительным формам общественного поведения, упражнения, образовательные ситуации).

Методы, способствующие осознанию детьми первичных представлений и опыта поведения и деятельности (рассказ взрослого, пояснение, разъяснение, беседа, чтение художественной литературы, обсуждение, рассматривание и обсуждение, наблюдение и др.).

Информационно-рецептивный метод - предъявление информации, организация действий ребенка с объектом изучения (распознающее наблюдение, рассматривание картин, демонстрация кино- и диафильмов, просмотр компьютерных презентаций, рассказы воспитателя или детей, чтение).

Репродуктивный метод - создание условий для воспроизведения представлений и способов деятельности, руководство их выполнением (упражнения на основе образца воспитателя, беседа, составление рассказов с опорой на предметную или предметно-схематическую модель).

Метод проблемного изложения - постановка проблемы и раскрытие пути ее решения в процессе организации опытов, наблюдений.

Эвристический метод (частично-поисковый) - проблемная задача делится на части - проблемы, в решении которых принимают участие дети (применение представлений в новых условиях).

Исследовательский метод - составление и предъявление проблемных ситуаций, ситуаций для экспериментирования и опытов (творческие задания, опыты, экспериментирование).

Средства реализации образовательной программы - это совокупность материальных и идеальных объектов:

- демонстрационные и раздаточные;
- визуальные, аудиальные, аудиовизуальные;
- естественные и искусственные;
- реальные и виртуальные.

Средства, направленные на развитие деятельности детей:

Виды деятельности детей	Средства обучения и воспитания
Двигательная	оборудование для ходьбы, бега, ползания, лазанья, прыгания, занятий с мячом и др.
Предметная	образные и дидактические игрушки, реальные предметы, предметы-заменители и др.
Игровая	Игры (сюжетно-ролевые, подвижные, театрализованные, дидактические), игрушки, игровое оборудование, создание условий для развития игровой деятельности (центры игры) и др.
Коммуникативная	дидактический материал, предметы, игрушки, видеофильмы и др.
Познавательно-исследовательская и экспериментирование	натуральные предметы и оборудование для исследования и образно-символический материал, в том числе макеты, плакаты, модели, схемы и др.
Чтение художественной литературы	книги для детского чтения, в том числе аудиокниги, иллюстративный материал
Трудовая	оборудование и инвентарь для всех видов труда
Продуктивная	оборудование и материалы для лепки, аппликации, рисования и конструирования
Музыкальная	детские музыкальные инструменты, дидактический материал, музыкальные произведения по каждой возрастной группе, комплекты образных упражнений и музыкально-ритмических движений, тексты песен и др.

При выборе форм, методов, средств реализации Программы педагог учитывает *субъектные проявления ребенка в деятельности:*

- интерес к миру и культуре;
- избирательное отношение к социокультурным объектам и разным видам деятельности;
- инициативность и желание заниматься той или иной деятельностью;
- самостоятельность в выборе и осуществлении деятельности;
- творчество в интерпретации объектов культуры и создании продуктов деятельности

2.2.1. Особенности образовательной деятельности разных видов и культурных практик

Образовательная деятельность в детском саду № 376 включает:

Образовательную деятельность, осуществляемую в процессе организации различных видов	Образовательную деятельность, осуществляемую в ходе режимных процессов;	Самостоятельную деятельность детей	Взаимодействие с семьями детей по реализации образовательной программы детского сада
--	--	---	---

детской деятельности			
----------------------	--	--	--

Совместная деятельность взрослого и детей с учетом интеграции образовательных областей		Самостоятельная деятельность детей
Образовательная деятельность в процессе организации детских видов деятельности	Образовательная деятельность в режимных моментах	

Деятельность под руководством взрослого	Совместная деятельность взрослого с детьми	Самостоятельная деятельность детей
<u>Руководство:</u> <ul style="list-style-type: none"> • прямое, • опосредованное, • мотивированное. 	<ul style="list-style-type: none"> • Доверие к ребенку. • Ребенок высказывает свое мнение, сомнение, не боится ошибаться, делает выводы. 	<ul style="list-style-type: none"> • Занимает больше места в жизни ребенка. • Иницирована детьми. • Подготовлена взрослым. • Педагог руководит опосредованно. • Центры активности. • Возможность выбора предметов.

Варианты совместной деятельности:

- совместная деятельность педагога с ребенком, где, взаимодействуя с ребенком, он выполняет функции педагога: *обучает ребенка чему-то новому;*
- совместная деятельность ребенка с педагогом, при которой ребенок и педагог – *равноправные партнеры;*
- совместная деятельность группы детей под руководством педагога, который на правах участника деятельности на всех этапах ее выполнения *(от планирования до завершения) направляет совместную деятельность группы детей;*
- совместная деятельность детей *со сверстниками без участия педагога, но по его заданию;*
- самостоятельная, *спонтанно возникающая, совместная деятельность детей без всякого участия педагога* - самостоятельные игры детей (сюжетно-ролевые, режиссерские, театрализованные, игры с правилами, музыкальные и др.), самостоятельная изобразительная деятельность по выбору детей, самостоятельная познавательно-исследовательская деятельность (опыты, эксперименты и др.).

Вариативная часть.

Программа «От рождения до школы»

По форме участия взрослого все виды детской активности можно условно классифицировать следующим образом:

- *взрослый организует* (занятия, кружки, секции, праздники);
- *взрослый помогает* (обогащенные игры в центрах активности);
- *взрослый создает условия для самореализации* (проектная деятельность);

- *взрослый участвует в процессе наравне с детьми* (событийная деятельность, образовательное событие);
- *взрослый не вмешивается* (свободная игра).

Организуя различные виды деятельности, педагог учитывает опыт ребёнка, его субъектные проявления (самостоятельность, творчество при выборе содержания деятельности и способов его реализации, стремление к сотрудничеству с детьми, инициативность и желание заниматься определенным видом деятельности). Эту информацию педагог может получить в процессе наблюдения за деятельностью детей в ходе проведения педагогической диагностики. На основе полученных результатов организуются разные виды деятельности, соответствующие возрасту детей. В процессе их организации педагог создает условия для свободного выбора детьми деятельности, оборудования, участников совместной деятельности, принятия детьми решений, выражения своих чувств и мыслей, поддерживает детскую инициативу и самостоятельность, устанавливает правила взаимодействия детей. Педагог использует образовательный потенциал каждого вида деятельности для решения задач воспитания, обучения и развития детей.

В детском саду создана система форм организации разнообразной деятельности дошкольников. Среди них выделяются простые, составные и комплексные формы.

Простые формы построены на минимальном количестве методов и средств и посвящены, как правило, одной теме. К простым формам относятся: **беседа, рассказ, эксперимент, наблюдение, дидактическая (или любая другая игра, возникающая по инициативе педагога).**

Составные формы состоят из простых форм, представленных в разнообразных сочетаниях. К составным формам относятся: **игровые ситуации, игры-путешествия, творческие мастерские, детские лаборатории, творческие гостиные, творческие лаборатории, целевые прогулки, экскурсии, образовательный челлендж (интернет-ролики с заданиями), интерактивные праздники.**

Комплексные формы создаются как целенаправленная подборка (комплекс) простых и составных форм. К комплексным формам относятся: **детско-родительские и иные проекты, тематические дни, тематические недели, тематические или образовательные циклы.**

Интеграция детских видов деятельности, задач и форм работы с детьми.

Интеграция детских деятельностей

Вид детской деятельности	Интеграция с другим видом детской деятельности	Формы работы с детьми
Музыкально-художественная деятельность	Двигательная деятельность	Утренняя гимнастика под музыку.
Музыкально-художественная деятельность	Продуктивная деятельность	Рисование, лепка, аппликация и слушание соответствующей музыки.
Познавательно-исследовательская деятельность	Игровая, коммуникативная деятельность	Игры с правилами, направленные на познавательно-речевое развитие детей.

Использование адекватных форм образовательной работы для решения психолого-педагогических задач двух и более образовательных областей

Содержание работ с детьми	Педагог, работающий в логике «предметного» принципа	Педагог, работающий в логике интегративного подхода				
	<i>Специфические задачи образовательных областей</i>					
	«Художественное творчество»	«Художественное творчество»	«Социализация»	«Коммуникация»	«Познание»	«Безопасность»
Создание коллективного панно по какой-либо теме	учить детей вырезать геометрические фигуры; составлять из них композицию; создавать определенный аппликационный образ; правильно пользоваться кистью при наклеивании элементов аппликации.	учить детей вырезать геометрические фигуры; составлять из них композицию; создавать определенный аппликационный образ; правильно пользоваться кистью при наклеивании элементов аппликации.	Создавать ситуацию, стимулирующую эмоциональный отклик на проживаемое детьми событие, которое каким-либо образом отражается в тематике и содержании изготавливаемого панно.	Продолжать формирование умений у детей работать во взаимодействии (договариваться, распределять обязанности, организовывать коллективный труд).	Закреплять у детей понятие формы, а также представления об основных и оттеночных цветах.	Обратить внимание детей на возможные источники опасности в ходе создания коллективного панно, сформировать представление о способах безопасного поведения в данной и аналогичных ситуациях.

Использование средств одной образовательной области для оптимизации образовательного процесса в рамках другой образовательной области

Образовательная область (вид детской деятельности)	Средства обогащения образовательного процесса образовательных областей	
	«Социализация»	«Труд»
Чтение художественной литературы (восприятие художественных текстов)	Чтение стихов и рассказов о Родине для решения задач по формированию патриотических чувств детей.	Чтение сказок «Золушка», «Морозко», стихотворений и рассказов В. Маяковского. С. Михалкова, А. Барто, С. Баруздина и др. для решения задачи по формированию первичных представлений о труде взрослых, его роли в обществе и жизни каждого человека.

Принцип интеграции образовательных областей на примере физического развития

Образовательная деятельность по физическому развитию	
Образовательные области	Психолого-педагогические задачи
Безопасность	- формирование навыков безопасного поведения в подвижных и спортивных играх, при пользовании спортивным инвентарем.
Социализация	- создание на физкультурных занятиях педагогических ситуаций и ситуаций морального выбора, - развитие нравственных качеств, поощрение проявлений смелости,

	находчивости, взаимовыручки, выдержки и пр., - побуждение детей к самооценке и оценке действий и поведения сверстников.
Труд	- участие детей в расстановке и уборке физкультурного инвентаря и оборудования.
Познание	- активизация мышления детей (через самостоятельный выбор игры, оборудования, пересчет мячей и пр.), - специальные упражнения на ориентировку в пространстве, - подвижные игры и упражнения, закрепляющие знания об окружающем (имитация движений животных, труда взрослых), - построение конструкций для подвижных игр и упражнений (из мягких блоков, спортивного оборудования), - просмотр и обсуждение познавательных книг, фильмов о спорте, спортсменах, здоровом образе жизни.
Коммуникация	- проговаривание действий и называние упражнений, - поощрение речевой активности детей в процессе двигательной деятельности, - обсуждение пользы закаливания и занятий физической культурой.
Чтение художественной литературы	- игры и упражнения под тексты стихотворений, потешек, считалок; - сюжетные физкультурные занятия на темы прочитанных сказок, потешек.
Художественное творчество	- привлечение внимания дошкольников к эстетической стороне внешнего вида детей и воспитателя, оформления помещения; - использование на занятиях физкультурой изготовленных детьми элементарных физкультурных пособий (флажки, картинки, мишени для метания), рисование мелом разметки для подвижных игр.
Музыка	- ритмическая гимнастика, игры и упражнения под музыку, пение; - проведение спортивных игр и соревнований под музыкальное сопровождение; - развитие артистических способностей в подвижных играх имитационного характера.

Игра занимает центральное место в жизни ребенка, являясь преобладающим видом его самостоятельной деятельности.

Значительное место в реализации Программы занимают *сюжетно-ролевые, режиссерские и театрализованные игры* как способы освоения ребенком социальных ролей, средства развития интеллектуальных и личностных качеств детей, их творческих способностей.

Игра в педагогическом процессе выполняет различные функции:

- обучающую, познавательную,
- развивающую, воспитательную,
- социокультурную, коммуникативную,
- эмоциональную, развлекательную,
- диагностическую, психотерапевтическую и др.

Классификация игр детей дошкольного возраста (по Е.В. Зворыгиной и С.Л. Новоселовой)

Игры, возникающие по инициативе детей.	Игры, возникающие по инициативе взрослого.	Народные игры
Игры-экспериментирование:	Обучающие игры:	Обрядовые игры:

<ul style="list-style-type: none"> • игры с природными объектами; • игры с игрушками; • игры с животными. 	<ul style="list-style-type: none"> • сюжетно-дидактические; • подвижные; • музыкально-дидактические. 	<ul style="list-style-type: none"> • семейные; • сезонные; • культовые. <p><u>Тренинговые игры:</u></p> <ul style="list-style-type: none"> • интеллектуальные; • сенсомоторные; • адаптивные. <p><u>Досуговые игры:</u></p> <ul style="list-style-type: none"> • игры-забавы; • тихие игры; • игрища.
<p><u>Сюжетные самостоятельные игры:</u></p> <ul style="list-style-type: none"> • сюжетно-отобразительные; • сюжетно-ролевые; • режиссерские; • театрализованные. 	<p><u>Досуговые игры:</u></p> <ul style="list-style-type: none"> • интеллектуальные; • игры-забавы, развлечения; • театрализованные; • компьютерные; • празднично-карнавальные. 	

Характеристика сюжетной самостоятельной игры

- Основа сюжетно-ролевой игры – мнимая или воображаемая ситуация.
- Характерная черта – самостоятельность детей.
- Через игру ребенок воплощает свои взгляды, представления.
- Дети отражают отношение к тому событию, которое они разыгрывают.

Предпосылки сюжетно-ролевой игры

Первый этап – ознакомительная игра.

- Взрослый организует предметно-игровую деятельность ребенка, используя разнообразные игрушки и предметы.

Второй этап – отобразительная игра.

- Действия ребенка направлены на выявление специфических свойств предмета и на достижение его с помощью определенного эффекта.

Третий этап – сюжетно-отобразительная игра.

- Дети активно отображают впечатления, полученные в повседневной жизни.

Формирование взаимоотношений в сюжетно-ролевой игре (А.П. Усова)

- Уровень неорганизованного поведения: ведет к разрушению игр других детей.
- Уровень одиночных игр: ребенок не вступает во взаимодействие с другими детьми, но и не мешает им играть.
- Уровень игр рядом: дети могут играть вместе, но каждый действует в соответствии со своей игровой целью.
- Уровень кратковременного общения: ребенок на какое-то время подчиняет свои действия общему замыслу.
- Уровень длительного общения: наступает взаимодействие на основе интереса к содержанию игры.
- Уровень постоянного взаимодействия: на основе общих интересов, избирательных симпатий.

Компоненты сюжетно-ролевой игры

- **Сюжет игры:** сфера действительности, которая воспроизводится детьми, отражение определенных действий, событий из жизни и деятельности.
- **Содержание игры:** то, что воспроизводится ребенком в качестве центрального и характерного момента деятельности и отношений между взрослыми в их бытовой, трудовой и общественной деятельности.
- **Роль:** игровая позиция, в которой ребенок отождествляет себя с каким-либо персонажем сюжета и действует в соответствии с представлениями о данном персонаже.

Сюжетная самодеятельная игра как деятельность предъявляет к ребенку ряд требований, способствующих формированию психических новообразований:

- 1) действие в воображаемом плане способствует развитию символической функции мышления;
- 2) наличие воображаемой ситуации способствует формированию плана представлений;
- 3) игра направлена на воспроизведение человеческих взаимоотношений, следовательно, она способствует формированию у ребенка способности определенным образом в них ориентироваться;
- 4) необходимость согласовывать игровые действия способствует формированию реальных взаимоотношений между играющими детьми.

Игра как ведущий вид деятельности детей дошкольного возраста.

Метод руководства сюжетно-ролевой игрой

(Н.Я. Михайленко, Н.А. Короткова).

- **Первый принцип:** для того, чтобы дети овладели игровыми умениями, педагог должен играть вместе с ними.
- **Второй принцип:** на каждом возрастном этапе игра разворачивается особым образом, так, чтобы детьми «открывался» и усваивался новый, более сложный способ построения игры.
- **Третий принцип:** на каждом возрастном этапе при формировании игровых умений необходимо ориентировать детей, как на осуществление игрового действия, так и на пояснение его смысла партнерам.

Комплексный метод руководства игрой

(Е.В. Зворыгина, С.Л. Новоселова)

- Обогащение детей знаниями и опытом деятельности.
- Передача игровой культуры ребенку (обучающие игры, досуговые и народные игры).
- Развивающая предметно-игровая среда.
- Активизация проблемного общения взрослого с детьми.

Образовательная деятельность, осуществляемая в утренний отрезок времени

Образовательная деятельность в режимных процессах имеет специфику и предполагает использование особых форм работы в соответствии с реализуемыми задачами воспитания, обучения и развития ребёнка. Основная задача педагога в утренний отрезок времени состоит в том, чтобы включить детей в общий ритм жизни детского сада № 376, создать у них бодрое, жизнерадостное настроение.

Образовательная деятельность, осуществляемая в утренний отрезок времени, может включать:

- игровые ситуации, индивидуальные игры и игры небольшими подгруппами (сюжетно-ролевые, режиссерские, дидактические, подвижные, музыкальные и другие);
- беседы с детьми по их интересам, развивающее общение педагога с детьми (в том числе в форме утреннего и вечернего круга), рассматривание картин, иллюстраций;
- практические, проблемные ситуации, упражнения (по освоению культурно-гигиенических навыков и культуры здоровья, правил и норм поведения и другие);
- наблюдения за объектами и явлениями природы, трудом взрослых;
- трудовые поручения и дежурства (сервировка стола к приему пищи, уход за комнатными растениями и другое);
- индивидуальную работу с детьми в соответствии с задачами разных образовательных областей;
- продуктивную деятельность детей по интересам детей (рисование, конструирование, лепка

и другое);

– оздоровительные и закаливающие процедуры, здоровьесберегающие мероприятия, двигательную деятельность (подвижные игры, гимнастика и другое).

Организация режима дня в детском саду № 376

Режимные моменты	Формы организации образовательного процесса	Виды детской деятельности	Время в режиме дня	Длительность
Прием детей	Игры (дидактические, настольно-печатные, сюжетно-ролевые, подвижные)	самостоятельная и совместная со взрослым игровая деятельность, познавательная-исследовательская, конструктивная, коммуникативная деятельность, физическая активность.	7.00-8.05	1 час 05 минут
	Беседы с детьми	коммуникативная деятельность,		
	Экскурсии по участку (в теплое время года)	поисково-исследовательская, коммуникативная деятельность		
	Наблюдения			
	Дежурство в уголке природы, в столовой	элементарная трудовая деятельность		
	Утренняя гимнастика	физическая активность	8.07-8.15	8 минут
	Гигиенические процедуры	самообслуживание		
Завтрак	Формирование культуры еды	самообслуживание	8.20-8.50 (ясли) 8.22-9.06 (сад)	30 минут
	Игра	самостоятельная игровая деятельность	8.50-9.00	10 минут
	Подготовка к занятиям	элементарная трудовая деятельность		

Специально организованная образовательная деятельность	Занятия Коллекционирование Реализация проектов Решение ситуативных задач Чтение художественной и познавательной литературы Дидактические и сюжетно-ролевые игры Конструирование	Познавательно-исследовательская Конструктивная Изобразительная (продуктивная) Музыкальная Коммуникативная (Речевая) Восприятие художественной литературы и фольклора Игровая Двигательная активности.	9.00-9.50 (ясли) 9.10-11.00 (сад) (с учетом 10-минутного перерыва между занятиями, динамическими паузами на занятиях)	
Самостоятельная деятельность (прогулка)	Самостоятельная деятельность детей по интересам	игровая, коммуникативная деятельность (общение), конструирование	9.50-11.20 (ясли) 10.00-12.20 (сад) Сюда входит и самостоятельная деятельность и прогулка	
Подготовка к обеду. Обед.	Формирование культуры еды.	самообслуживание	11.55-12.25 (ясли) 12.05-13.19 (сад)	30 минут
Сон	Воспитание навыков здорового образа жизни		12.25-15.25 (ясли) 13.10-15.25 (сад)	
Постепенный переход от сна к бодрствованию	Гимнастика пробуждения	физическая активность	15.00-15.20	20 минут
	Закаливающие процедуры	воспитание навыков здорового образа жизни		
	Игра	самостоятельная игровая деятельность		
Подготовка к полднику. Уплотненный полдник.	Формирование культуры еды.	самообслуживание	15.33-16.03 (ясли) 15.15-16.00 (сад)	30 минут

Совместная деятельность педагога с детьми	Игра сюжетно-ролевая, сюжетно-дидактическая, дидактическая, чтение художественной литературы	игровая, коммуникативная, восприятие художественной литературы	15.45-16.15 (ясли)	30 минут
Дополнительное образование			16.00-16.35	35 минут
Совместная со взрослым образовательная деятельность	Мастерская Коллекционирование Беседы Чтение художественной и познавательной литературы Тематические досуги (игровые, физкультурные, познавательные, театрализованные, музыкальные и пр.), реализация проектов	изобразительная (продуктивная), музыкальная, игровая, познавательно-исследовательская, конструктивная		
Подготовка к прогулке. Прогулка.	Коллекционирование, реализация проектов, решение ситуативных задач, дидактические, сюжетно-дидактические, подвижные, сюжетно-ролевые игры, конструирование, труд в природе	самостоятельная и совместная со взрослыми игровая деятельность, познавательно-исследовательская, конструктивная, коммуникативная, элементарная трудовая деятельность	16.05-18.00 (ясли) 17.05-19.30 (сад)	
Уход детей домой			19.00	

В режиме дня предусмотрено время для проведения занятий

ФГОС ДО/ФОП ДО

Занятие как «занимательное дело».

Образовательная деятельность в процессе организации детских видов деятельности посредством вариативных форм работы с детьми.

Партнерская форма занятия.
Детский сад – институт социализации личности в контексте культуры достоинства.
Школа, учитель готовятся и адаптируются к ребенку.
Социализация и индивидуализация развития ребенка.
Поддержка разнообразия детства.
Готовность к развитию.
Две модели построения образовательного процесса: 1. совместная партнерская деятельность взрослого с детьми 2. самостоятельная деятельность детей.
Приоритет совместной партнерской деятельности взрослого с детьми. Содействие взрослого и ребенка.
Нацеленность на создание условий социальной ситуации развития. Целевые ориентиры как возможные достижения ребенка.

Занятие рассматривается как дело, занимательное и интересное детям, развивающее их; как деятельность, направленная на освоение детьми одной или нескольких образовательных областей, или их интеграцию с использованием разнообразных форм и методов работы, выбор которых осуществляется педагогам самостоятельно. Занятие является формой организации обучения, наряду с экскурсиями, дидактическими играми, играми-путешествиями и другими. Оно может проводиться в виде образовательных ситуаций, тематических событий, проектной деятельности, проблемно-обучающих ситуаций, интегрирующих содержание образовательных областей, творческих и исследовательских проектов и так далее. В рамках отведенного времени педагог может организовывать образовательную деятельность с учётом интересов, желаний детей, их образовательных потребностей, включая детей дошкольного возраста в процесс сотворчества, содействия, сопереживания.

При организации занятий педагог использует опыт, накопленный при проведении образовательной деятельности в рамках сформировавшихся подходов. Время проведения занятий, их продолжительность, длительность перерывов, суммарная образовательная нагрузка для детей дошкольного возраста определяются СанПиН 1.2.3685-21.

Образовательная деятельность, осуществляемая во время прогулки

Режимные моменты	Формы организации образовательного процесса	Виды детской деятельности	Время в режиме дня	Длительность
Подготовка к прогулке. Прогулка.	Коллекционирование, реализация проектов, решение ситуативных задач, дидактические, сюжетно-дидактические, подвижные, сюжетно-ролевые игры, конструирование, труд в природе.	Самостоятельная и совместная со взрослыми игровая деятельность, познавательная-исследовательская, конструктивная, коммуникативная, элементарная трудовая деятельность и др.	9.50-11.20 (ясли)	2 часа 10 минут
			10.00-12.20 (сад)	2 часа 20 минут
			16.05-18.00 (ясли)	1 час 55 минут
			17.05-19.30 (сад)	2 часа 25 минут

Пособие: К. Белая Тематические прогулки. - М.: Русское слово, 2019 г.

Образовательная деятельность, осуществляемая во время прогулки, включает:

– наблюдения за объектами и явлениями природы, направленные на установление разнообразных связей и зависимостей в природе, воспитание отношения к ней;

- подвижные игры и спортивные упражнения, направленные на оптимизацию режима двигательной активности и укрепление здоровья детей;
- экспериментирование с объектами неживой природы;
- сюжетно-ролевые и конструктивные игры (с песком, со снегом, с природным материалом);
- элементарную трудовую деятельность детей на участке ДОО;
- свободное общение педагога с детьми, индивидуальную работу;
- проведение спортивных праздников (при необходимости).

Образовательная деятельность, осуществляемая во вторую половину дня

Режимные моменты	Формы организации образовательного процесса	Виды детской деятельности	Время в режиме дня	Длительность
Совместная деятельность педагога с детьми	Игра сюжетно-ролевая, сюжетно-дидактическая, дидактическая, Чтение художественной литературы	Игровая, коммуникативная, Восприятие художественной литературы.	15.45-16.15 (ясли)	30 минут
Дополнительное образование			16.00-16.35	35 минут
Совместная со взрослым образовательная деятельность	Мастерская, Коллекционирование, Беседы, Чтение художественной и познавательной литературы, Тематические досуги (игровые, физкультурные, познавательные, театрализованные, музыкальные и пр.), реализация проектов.	Изобразительная (продуктивная), музыкальная, Игровая, Познавательно-исследовательская, конструктивная,		

Образовательная деятельность, осуществляемая во вторую половину дня, может включать:

- элементарную трудовую деятельность детей (уборка групповой комнаты; ремонт книг, настольно-печатных игр; стирка кукольного белья; изготовление игрушек-самоделок для игр малышей);
- проведение зрелищных мероприятий, развлечений, праздников (кукольный, настольный, теневой театры, игры-драматизации; концерты; спортивные, музыкальные и литературные досуги и другое);
- игровые ситуации, индивидуальные игры и игры небольшими подгруппами (сюжетно-ролевые, режиссерские, дидактические, подвижные, музыкальные и другие);
- опыты и эксперименты, практико-ориентированные проекты, коллекционирование и другое;
- чтение художественной литературы, прослушивание аудиозаписей лучших образцов чтения, рассматривание иллюстраций, просмотр мультфильмов и так далее;
- слушание и исполнение музыкальных произведений, музыкально-ритмические движения, музыкальные игры и импровизации;
- организация и (или) посещение выставок детского творчества, изобразительного искусства, мастерских; просмотр репродукций картин классиков и современных художников и другого;
- индивидуальную работу по всем видам деятельности и образовательным областям;

– работу с родителями (законными представителями).

Организация самостоятельной деятельности детей в группе - центры активности:

- игровой,
- литературный,
- спортивный,
- творчества,
- познания и др.

Вариативная часть.

Программа «От рождения до школы».

Перечень центров активности

№	Центры активности	Задачи педагога
1	Центр строительства	Обычно это самый популярный у детей, особенно у мальчиков, центр. Важно хорошо зонировать (выделить) этот центр, чтобы проходящие мимо не разрушали постройки.
2	Центр сюжетно-ролевых игр	Эти центры можно поставить рядом или объединить.
3	Центр театрализованных (драматических) игр	Если в этом центре есть мягкая детская (кукольная) мебель, то центр может послужить и местом отдыха.
4	Центр двигательной активности	Этот центр направлен на развитие основных движений детей раннего возраста. Для детей от 3 до 7 лет: ориентирован на организацию игр средней и малой подвижности в групповых помещениях, средней и интенсивной подвижности в физкультурном и музыкальном залах, интенсивной подвижности на групповых участках, спортивной площадке, всей территории детского сада.
5	Центр сенсорики и конструирования	Для организации предметной деятельности и игры с составными и динамическими игрушками, освоения детьми раннего возраста сенсорных эталонов формы, цвета, размера.
6	Центр для организации предметных и предметно-манипуляторных игр, совместных играх со сверстниками под руководством взрослого	Для детей раннего дошкольного возраста.
7	Центр творчества и продуктивной деятельности	Для развития восприятия смысла музыки, поддержки интереса к рисованию и лепке, становлению первых навыков продуктивной деятельности, освоения возможностей разнообразных изобразительных средств у воспитанников раннего возраста. Для детей от 3 до 7 лет: реализация продуктивной деятельности (рисование, лепка, аппликация, художественный труд).
8	Центр познания и коммуникации (книжный уголок), восприятия смысла сказок, стихов, рассматривания картинок	Для детей раннего дошкольного возраста.
9	Центр экспериментирования и	Для организации экспериментальной деятельности с

	труда	материалами и веществами (песок, вода, тесто и др.), развития навыков самообслуживания и становления действий с бытовыми предметами-орудиями (ложка, совок, лопатка и пр.) у детей раннего возраста. Для детей от 3 до 7 лет: способствует реализации поисково-экспериментальной и трудовой деятельности детей.
10	Центр безопасности	Позволяющий организовать образовательный процесс для развития у детей навыков безопасности жизнедеятельности.
11	Центр логики и математики	Содержащий разнообразный дидактический материал и развивающие игрушки, а также демонстрационные материалы для формирования элементарных математических навыков и логических операций.
12	Центр познания и коммуникации детей, со взрослыми и сверстниками	Оснащение которого обеспечивает расширение кругозора детей и их знаний об окружающем мире во взаимодействии детей.
13	Книжный уголок, содержащий художественную и познавательную литературу для детей	Обеспечивающую их духовно-нравственное и эстетическое воспитание, формирование общей культуры, освоение разных жанров художественной литературы, воспитание любви и интереса к художественному слову, удовлетворение познавательных потребностей.
14	Центр уединения	Предназначен для снятия психоэмоционального напряжения воспитанников.
15	Центр музицирования	Организация музыкальной деятельности детей.

Самостоятельная деятельность в центрах детской активности предполагает самостоятельный выбор ребёнком её содержания, времени, партнеров. Педагог может направлять и поддерживать свободную самостоятельную деятельность детей (создавать проблемно-игровые ситуации, ситуации общения, поддерживать познавательные интересы детей, изменять предметно-развивающую среду и другое).

В рамках реализации парциальных программ: Н.А. Рыжовой «Наш дом – природа» создание в каждой возрастной группе детского сада № 376 мини-музеев экологического содержания; С.В. Кривцовой «Жизненные навыки для дошкольников» центров волшебных, народных, авторских сказок.

Организация культурных практик

Во вторую половину дня педагог может организовывать культурные практики. Они расширяют социальные и практические компоненты содержания образования, способствуют формированию у детей культурных умений при взаимодействии со взрослым и самостоятельной деятельности. Ценность культурных практик состоит в том, что они ориентированы на проявление детьми самостоятельности и творчества, активности и инициативности в разных видах деятельности, обеспечивают их продуктивность. Тематику культурных практик педагогу помогают определить детские вопросы, проявленный интерес к явлениям окружающей действительности или предметам, значимые события, неожиданные явления, художественная литература и другое. В процессе культурных практик педагог создает атмосферу свободы выбора, творческого обмена и самовыражения, сотрудничества взрослого и детей. Организация культурных практик предполагает подгрупповой способ объединения детей.

Культурная практика	Субъектная позиция ребенка	Вид детской инициативы
Игровая практика	ребенок проявляет себя как	творческая инициатива

	творческий субъект	
Продуктивная практика	созидающий и волевой субъект	инициатива целеполагания
Познавательно-исследовательская практика	как субъект исследования	познавательная инициатива
Коммуникативная практика	как партнер по взаимодействию и собеседник	коммуникативная инициатива

2.2.2. Способы и направления поддержки детской инициативы

Для поддержки детской инициативы педагог поощряет свободную самостоятельную деятельность детей, основанную на детских интересах и предпочтениях. Появление возможности у ребёнка исследовать, играть, лепить, рисовать, сочинять, петь, танцевать, конструировать, ориентируясь на собственные интересы, позволяет обеспечить такие важные составляющие эмоционального благополучия ребёнка детского сада № 376 как уверенность в себе, чувство защищенности, комфорта, положительного самоощущения.

Наиболее благоприятными отрезками времени для организации свободной самостоятельной деятельности детей является утро, когда ребёнок приходит в детский сад № 376, и вторая половина дня.

Формы самостоятельной инициативной деятельности детей:

- самостоятельная исследовательская деятельность и экспериментирование;
- свободные сюжетно-ролевые, театрализованные, режиссерские игры;
- игры – импровизации и музыкальные игры;
- речевые и словесные игры, игры с буквами, слогами, звуками;
- логические игры, развивающие игры математического содержания;
- самостоятельная деятельность в книжном уголке;
- Самостоятельная изобразительная деятельность, конструирование;
- самостоятельная двигательная деятельность, подвижные игры, выполнение ритмических и танцевальных движений.

Для поддержки детской инициативы педагог должен учитывать условия, отраженные в ФОП ДО.

Условия поддержки детской инициативы

От 3 до 4 лет	
Возрастные особенности	Содержание деятельности педагога
<ul style="list-style-type: none"> • у ребенка активно проявляется потребность в общении со взрослым, ребенок стремится через разговор с педагогом познать окружающий мир, • узнать об интересующих его действиях, сведениях. • Поэтому ребенок задает различного рода вопросы 	<ul style="list-style-type: none"> • поддержать данное стремление ребенка, поощрять познавательную активность детей младшего дошкольного возраста, использовать педагогические приемы, направленные на развитие стремлений ребенка наблюдать, сравнивать предметы, обследовать их свойства и качества. • важно проявлять внимание к детским вопросам, поощрять и поддерживать их познавательную активность, создавать ситуации, побуждающие

	ребенка самостоятельно искать решения возникающих проблем, осуществлять деятельностные пробы.
От 4 до 5 лет	
<ul style="list-style-type: none"> • наблюдается высокая активность. • Данная потребность ребенка является ключевым условием для развития самостоятельности во всех сферах его жизни и деятельности. 	<ul style="list-style-type: none"> • Педагогу важно обращать особое внимание на освоение детьми системы разнообразных обследовательских действий, приемов простейшего анализа, сравнения, умения наблюдать для поддержки самостоятельности в познавательной деятельности. • Педагог намеренно насыщает жизнь детей проблемными практическими и познавательными ситуациями, в которых детям необходимо самостоятельно применить освоенные приемы. Всегда необходимо доброжелательно и заинтересованно относиться к детским вопросам...
От 5 до 7 лет	
<ul style="list-style-type: none"> • имеют яркую потребность в самоутверждении и признании со стороны взрослых. 	<ul style="list-style-type: none"> • Поэтому педагогу важно обратить внимание на те педагогические условия, которые развивают детскую самостоятельность, инициативу и творчество. • Он регулярно поощряет стремление к самостоятельности, старается определять для детей все более сложные задачи, активизируя их усилия, развивая произвольные умения и волю, постоянно поддерживает желание преодолевать трудности и поощряет ребенка за стремление к таким действиям, нацеливает на поиск новых, творческих решений возникших затруднений.

Для поддержки детской инициативы педагог использует ряд **способов и приемов**, отраженных в ФОП ДО.

Для поддержки детской инициативы педагогу рекомендуется использовать ряд способов и приемов:

- 1) Не следует сразу помогать ребёнку, если он испытывает затруднения решения задачи, важно побуждать его к самостоятельному решению, подбадривать и поощрять попытки найти решение. В случае необходимости оказания помощи ребёнку, педагог сначала стремится к её минимизации: лучше дать совет, задать наводящие вопросы, активизировать имеющийся у ребёнка прошлый опыт.
- 2) У ребёнка всегда должна быть возможность самостоятельного решения поставленных задач. При этом педагог помогает детям искать разные варианты решения одной задачи, поощряет активность детей в поиске, принимает любые предположения детей, связанные с решением задачи, поддерживает инициативу и творческие решения, а также обязательно акцентирует внимание детей на качестве результата, их достижениях, одобряет и хвалит за результат, вызывает у них чувство радости и гордости от успешных самостоятельных, инициативных действий.
- 3) Особое внимание педагог уделяет общению с ребёнком в период проявления кризиса семи лет: характерные для ребёнка изменения в поведении и деятельности становятся поводом для смены стиля общения с ребёнком. Важно уделять внимание ребёнку, уважать его интересы,

стремления, инициативы в познании, активно поддерживать стремление к самостоятельности. Дети седьмого года жизни очень чувствительны к мнению взрослых. Необходимо поддерживать у них ощущение своего взросления, вселять уверенность в своих силах.

- 4) Педагог может акцентировать внимание на освоении ребёнком универсальных умений организации своей деятельности и формировании у него основ целеполагания: поставить цель (или принять её от педагога), обдумать способы её достижения, осуществить свой замысел, оценить полученный результат с позиции цели. Задача развития данных умений ставится педагогом в разных видах деятельности. Педагог использует средства, помогающие детям планомерно и самостоятельно осуществлять свой замысел: опорные схемы, наглядные модели, пооперационные карты.
- 5) Создание творческих ситуаций в игровой, музыкальной, изобразительной деятельности и театрализации, в ручном труде также способствует развитию самостоятельности у детей. Сочетание увлекательной творческой деятельности и необходимости решения задачи и проблемы привлекает ребёнка, активизирует его желание самостоятельно определить замысел, способы и формы его воплощения.
- 6) Педагог уделяет особое внимание обогащению РППС, обеспечивающей поддержку инициативности ребёнка. В пространстве группы появляются предметы, побуждающие детей к проявлению интеллектуальной активности. Это могут быть новые игры и материалы, детали незнакомых устройств, сломанные игрушки, нуждающиеся в починке, зашифрованные записи, посылки, письма-схемы, новые таинственные книги и прочее. Разгадывая загадки, заключённые в таких предметах, дети учатся рассуждать, анализировать, отстаивать свою точку зрения, строить предположения, испытывают радость открытия и познания.

Вариативная часть.

Способы поддержки детской инициативы в речевом развитии.

Создание условий	<ul style="list-style-type: none"> • Разнообразный дидактический материал: сюжетные, предметные картины, серии картин, раскраски, детские рисунки. • Альбомы с детскими фотографиями, отражающими разные события из жизни детей. • Книжный уголок с богатым подбором художественной литературы для детей, а также познавательной образовательной детской литературы. • Предметные и сюжетные картинки (рассказать о своем рисунке). • Материалы демонстрировать не одновременно. • Разместить материалы в книжном уголке, осуществлять подгрупповую работу с детьми. • Дидактический материал, картинки, рисунки, фотоальбомы.
Позиция педагога	<ul style="list-style-type: none"> • Развивать активный и пассивный словарь детей. • Постоянно обогащать их словарный запас. Поощрять к использованию новых слов. • Ежедневно использовать в работе с детьми дидактические речевые игры, отгадывание загадок, применять пословицы и поговорки, образные выражения. • Практиковать ежедневное чтение детям. • Поощрять стремление ребенка делать собственные умозаключения, внимательно выслушивать все его рассуждения, относиться к таким попыткам внимательно, с уважением. • Поддерживать стремление ребенка рассказать о личном опыте, поделиться своими впечатлениями.

	<ul style="list-style-type: none"> • Не авторитарная, дать больше говорить детям. • Не только в самостоятельной, но и в совместной деятельности со взрослым. • Не монолог педагога, а привлекать активность детей. Сначала говорят дети, а потом педагог. • Дети рассказывают, что знают они, а потом добавляет педагог. • Ежедневные чтения как традиция в дневное время. • Поощрять небылицы детей, перевертыши и пр.. • Использовать личный опыт ребенка, впечатления, загадки, выражения. • Младшая группа – в основном говорит взрослый для накопления пассивного словаря у детей. • Старшая группа – диалог, активная речь у детей, рассуждения, овладение родным языком на занятиях, закрепление в играх.
Организация детей	<ul style="list-style-type: none"> • Применять различные виды занятий (фронтальные, подгрупповые – работа в минигруппах, индивидуальные). • Использовать дидактические речевые игры при реализации всех образовательных областей. • Организовывать речевое общение детей во время занятий по всем направлениям развития детей. • Речевое взаимодействие в группе затруднено. Разделить детей на пары и они друг друга услышат. • Работа в мини группах, парами по 2-4 чел., дети что-то рассказывают друг другу. • Дидактические игры, на прогулку с речёвкой. • Речь на других занятиях: проговаривать в организованной деятельности. Расскажи о том, что у тебя получилось (в ИЗО деятельности). • Должен говорить не взрослый, а ребенок. • Включать ребенка в образовательный процесс, самовыражение. Он говорит о том, что ему близко. • Не заглушать своим рассказом, не перебивать детскую инициативу. • Игрушки для театрализованной деятельности детей. Ширмы. • Иметь книжный уголок – поместить любимые книги, по теме, художественная литература, разные иллюстрации, познавательная литература, дидактические сказки. • Дать фото его мамы – расскажи о ней. Появляется связная речь. • Фото с детьми в разных ситуациях: ребенок на даче и пр. Начинать с рассказов детей. Вспомнить свои впечатления. • Тема недели – книжный уголок. • Куклы для развития речи (бибабо). • Фотоальбом детей – расскажи о себе (активность от него). • Взаимообучение, самообучение, закрепление успеха ребенка.

Способы поддержки детской инициативы в физическом развитии

Создание условий	<ul style="list-style-type: none"> • обеспечение безопасности, надежности, прочности; • отсутствие тяжелой мебели; • выдвижные контейнеры, штабилируемая мебель; • мягкие образовательные модули; • легкие модули для лазания (складывающиеся), • пространство для физического развития; • специализированное оборудование для развития движений.
Позиция педагога	<ul style="list-style-type: none"> • инициировать двигательную активность детей; • упражнения на ориентировку в пространстве;

	<ul style="list-style-type: none"> • подвижные игры, утренняя гимнастика, • беседы с детьми о здоровом образе жизни. • формирование навыков безопасного поведения в подвижных и спортивных играх, при пользовании спортивным инвентарем. • создание на физкультурных занятиях педагогических ситуаций и ситуаций морального выбора, • развитие нравственных качеств, поощрение проявлений смелости, находчивости, взаимовыручки, выдержки и пр., • побуждение детей к самооценке и оценке действий и поведения сверстников. • активизация мышления детей (через самостоятельный выбор игры, оборудования, пересчет мячей и пр.), • специальные упражнения на ориентировку в пространстве, • подвижные игры и упражнения, закрепляющие знания об окружающем (имитация движений животных, труда взрослых), • построение конструкций для подвижных игр и упражнений (из мягких блоков, спортивного оборудования), • просмотр и обсуждение познавательных книг, фильмов о спорте, спортсменах, здоровом образе жизни. • проговаривание действий и называние упражнений, • поощрение речевой активности детей в процессе двигательной деятельности, • обсуждение пользы закаливания и занятий физической культурой. • игры и упражнения под тексты стихотворений, потешек, считалок; • сюжетные физкультурные занятия на темы прочитанных сказок, потешек. • привлечение внимания дошкольников к эстетической стороне внешнего вида детей и воспитателя, оформления помещения; • использование на занятиях физкультурой изготовленных детьми элементарных физкультурных пособий (флажки, картинки, мишени для метания), рисование мелом разметки для подвижных игр. • ритмическая гимнастика, игры и упражнения под музыку, пение; • проведение спортивных игр и соревнований под музыкальное сопровождение; • развитие артистических способностей в подвижных играх имитационного характера.
Организация детей	<ul style="list-style-type: none"> • разные формы двигательной активности: большая и малая. • в группе организация игр малой подвижности (если группа переполнена). • расширение двигательной активности детей (мягкие модули, дорожка для движения). • участие детей в расстановке и уборке физкультурного инвентаря и оборудования.

Способы поддержки детской инициативы в познавательном развитии

Создание условий	<ul style="list-style-type: none"> • Оборудование в группе: Конструирование (лего, конструкторы); сенсорные эталоны, мягкие модули (машина, космический корабль); объемные конструкторы, плоскостные; схемы для конструирования; удобные контейнеры для хранения. • Шкафы и полки доступные для детей; выкатные конструкции, природный уголок, уголок экспериментирования, оборудование для ИЗО и пр. • Пространства для детских видов деятельности (ширмы). Отсутствие четко установленных, очерченных зон. Главное – творчество детей, они создают среду. • Разнообразный дидактический материал – ручные действия детей.
------------------	---

	<ul style="list-style-type: none"> • Сенсорика, сенсорные эталоны: шелк, шерсть, ковровин, мех – разная фактура.
Позиция педагога	<ul style="list-style-type: none"> • Позиция педагога: речевое общение, рабочий шум, свободное перемещение детей по группе. • Делить детей на подгруппы. Ищут вместе правильное поведение. • Фиксация успеха: хвалить и ругать каждого индивидуально. • «Быстрый ребенок» - одаренный, быстро схватывает. Задача - показать ему пути адаптации. Успех зависит не только от знаний, но и от помощи др. Педагог: «Ты вчера и сегодня все сделал быстро и правильно». Где ЗБР? А вот Васе не помог. Ребенок оказывает помощь – получает поощрение. • «Медлительный ребенок» - похвалить за познавательное развитие. Педагог: «Сегодня лучше, чем вчера». Не сравнивать с Петей.
Организация детей	<ul style="list-style-type: none"> • Материал демонстрируется не весь сразу, сменяемость (один раз в неделю). • Свободные ручные действия детей с этими объектами в совместной и самостоятельной деятельности. Речевое общение. Проговаривать действия. • Детей делить на подгруппы: смотрит и повторяет за другими. Это индивидуальное образование. • В группе «продвинутый ребенок» - это дифференцированный подход. • Фронтальная работа – всем одни знания! (Это минус). • Одна часть детей ушла вперед; другие – болели; с особенностями в развитии. • Нужны микрогруппы + сильный лидер (быстрый ребенок). • В другой группе – педагог с детьми. Дифференцированный подход.

Способы поддержки детской инициативы в социально-коммуникативном развитии

Создание условий	<ul style="list-style-type: none"> • Патриотическое воспитание: представления ребенка об окружающем мире (о культуре народа, его традициях, о природе родного края, об истории страны, о символике родного города); эмоционально-положительные чувства ребенка к окружающему миру; отражение отношения к миру в деятельности (труд, игра, продуктивная деятельность, музыкальная деятельность, познавательная деятельность). • Формирование нравственных представлений, суждений, оценок: решение логических задач, загадок; приучение к размышлению, беседы на этические темы, чтение художественной литературы и др. • Создание у детей практического опыта трудовой деятельности: приучение к положительным формам общественного поведения, показ действий, пример взрослого и детей, целенаправленное наблюдение, организация интересной деятельности, разыгрывание коммуникативных ситуаций, создание контрольных педагогических ситуаций.
Позиция педагога	<ul style="list-style-type: none"> • Позитивная социализация детей, приобщение к социокультурным нормам, традициям семьи, общества и государства. • усвоение норм и ценностей, принятых в обществе, включая моральные и нравственные ценности; • развитие общения и взаимодействия ребёнка со взрослыми и сверстниками; • становление самостоятельности, целенаправленности и саморегуляции собственных действий; • развитие социального и эмоционального интеллекта, эмоциональной отзывчивости, сопереживания, формирование готовности к совместной деятельности со сверстниками, • формирование уважительного отношения и чувства принадлежности к своей семье и к сообществу детей и взрослых в Организации; • формирование позитивных установок к различным видам труда и творчества;

	<p>формирование основ безопасного поведения в быту, социуме, природе.</p> <ul style="list-style-type: none"> • Развитие игровой деятельности детей с целью освоения различных социальных ролей. • Трудовое воспитание. <p>формирование основ безопасного поведения в быту, социуме и природе.</p> <ul style="list-style-type: none"> • Патриотическое воспитание детей. • Научить ребенка ориентироваться в окружающей его обстановке и уметь оценивать отдельные элементы обстановки с точки зрения «опасно – не опасно». • Научить ребенка быть внимательным, осторожным, предусмотрительным. • Формировать важнейшие алгоритмы восприятия и действия, которые лежат основе безопасного поведения.
Организация детей	<ul style="list-style-type: none"> • Важно не механическое заучивание детьми правил безопасного поведения, а воспитание у них навыков безопасного поведения в окружающей его обстановке. • Воспитатели и родители не должны ограничиваться словами и показом картинок. С детьми надо рассматривать и анализировать различные жизненные ситуации, если возможно, проигрывать их в реальной обстановке. • Занятия проводить не только по графику и плану, а использовать каждую возможность (ежедневно), в процессе игр, прогулок, чтобы помочь детям полностью усвоить правила, обращать внимание детей на ту или иную сторону правил. • Развивать качества детей: его координацию, внимание, наблюдательность, реакцию. Эти качества очень нудны и для безопасного поведения. • Формы организации трудовой деятельности. Поручения: простые и сложные; эпизодические и длинные; коллективные и индивидуальные. Дежурство: формирование общественно-значимого мотива. Коллективный труд. • Типы организации труда детей: индивидуальный труд; труд рядом; общий труд; совместный труд.

Способы поддержки детской инициативы в художественно-эстетическом развитии

Создание условий	<ul style="list-style-type: none"> • Разнообразный дидактический материал: картины (сюжетные и предметные), серии картин, раскраски, детские рисунки. • Альбомы с репродукциями картин известных художников. • Подборка фотоиллюстраций с пейзажами и природными ландшафтами (детских фотографий в различном природном окружении).
Позиция педагога	<ul style="list-style-type: none"> • При организации продуктивной деятельности детей применять различные приемы, не ограничиваясь прямым показом последовательности действий. • В старшем дошкольном возрасте избегать прямого показа и действий по инструкции, ограничиваясь словесной инструкцией. • Использовать практику работы педагога по созданию определенных художественных образов за одним столом с детьми, • Практиковать приемы «подглядывания», «списывания», «подражания» действиям педагога. • Практиковать выполнение коллективных работ. • Поощрять стремление детей к экспериментированию с различными изобразительными средствами, относиться к таким попыткам внимательно, с уважением; подсказывать, какие эффекты можно получить, используя несколько изобразительных средств. • Рассматривая вместе с детьми различные работы, рассуждать с ними о том,

	<p>каким образом, с помощью каких выразительных средств мог быть получен тот или иной художественный эффект.</p> <ul style="list-style-type: none"> • Педагог не дает образец, устно объясняет, дает словесные указания (не говорит, как надо).
Организация детей	<ul style="list-style-type: none"> • Дети действуют самостоятельно, реализуют свои замыслы. • Перенимают опыт друг у друга; коллективная форма работы. • Использовать интеграцию видов искусства, вызывать больший эмоциональный отклик. • Применять различные виды занятий (фронтальные, подгрупповые – работа в мини-группах, индивидуальные). • Использовать дидактические игры для развития сенсорных эталонов, связанных с цветом и формой. • При развитии художественных способностей использовать симбиоз различных видов искусства (живопись, скульптуру, архитектуру, художественное слово, фольклор, музыку).

2.3. Особенности взаимодействия педагогического коллектива с семьями обучающихся

Главными целями взаимодействия педагогического коллектива детского сада № 376 с семьями обучающихся дошкольного возраста являются:

- 1) обеспечение психолого-педагогической поддержки семьи и повышение компетентности родителей (законных представителей) в вопросах образования, охраны и укрепления здоровья детей младенческого, раннего и дошкольного возраста;
- 2) обеспечение единства подходов к воспитанию и обучению детей в условиях детского сада и семьи; повышение воспитательного потенциала семьи.

Достижение этих целей осуществляется через решение **основных задач**, соответствующих ФОО ДО:

- 1) информирование родителей (законных представителей) и общественности относительно целей детского сада № 376, общих для всего образовательного пространства Российской Федерации, о мерах господдержки семьям, имеющим детей дошкольного возраста, а также об образовательной программе, реализуемой в детском саду № 376;
- 2) просвещение родителей (законных представителей), повышение их правовой, психолого-педагогической компетентности в вопросах охраны и укрепления здоровья, развития и образования детей;
- 3) способствование развитию ответственного и осознанного родительства как базовой основы благополучия семьи;
- 4) построение взаимодействия в форме сотрудничества и установления партнёрских отношений с родителями (законными представителями) детей младенческого, раннего и дошкольного возраста для решения образовательных задач;
- 5) вовлечение родителей (законных представителей) в образовательный процесс.

Построение взаимодействия с родителями (законными представителями) должно придерживаться следующих принципов:

- 1) приоритет семьи в воспитании, обучении и развитии ребёнка: в соответствии с Законом об образовании у родителей (законных представителей) обучающихся не только есть преимущественное право на обучение и воспитание детей, но именно они обязаны заложить основы физического, нравственного и интеллектуального развития личности ребёнка;
- 2) открытость: для родителей (законных представителей) должна быть доступна актуальная информация об особенностях пребывания ребёнка в группе; каждому из родителей (законных

представителей) должен быть предоставлен свободный доступ в детский сад № 376; между педагогами и родителями (законными представителями) необходим обмен информацией об особенностях развития ребёнка в детском саду и семье;

- 3) взаимное доверие, уважение и доброжелательность во взаимоотношениях педагогов и родителей (законных представителей): при взаимодействии педагогу необходимо придерживаться этики и культурных правил общения, проявлять позитивный настрой на общение и сотрудничество с родителями (законными представителями); важно этично и разумно использовать полученную информацию как со стороны педагогов, так и со стороны родителей (законных представителей) в интересах детей;
- 4) индивидуально-дифференцированный подход к каждой семье: при взаимодействии необходимо учитывать особенности семейного воспитания, потребности родителей (законных представителей) в отношении образования ребёнка, отношение к педагогу и детскому саду, проводимым мероприятиям; возможности включения родителей (законных представителей) в совместное решение образовательных задач;
- 5) возрастосообразность: при планировании и осуществлении взаимодействия необходимо учитывать особенности и характер отношений ребёнка с родителями (законными представителями), прежде всего, с матерью (преимущественно для детей младенческого и раннего возраста), обусловленные возрастными особенностями развития детей.

Нормативно-правовой основой является:

- Семейный Кодекс РФ (статья 63, п.1), где подчеркивается приоритет семейного воспитания;
- ФЗ № 273 «Об образовании в РФ» статья 44. Права, обязанности и ответственность в сфере образования родителей (законных представителей) несовершеннолетних обучающихся.

Деятельность педагогического коллектива детского сада № 376 по построению взаимодействия с родителями (законными представителями) обучающихся осуществляется по **нескольким направлениям с учетом следующих методов, приемов и способов взаимодействия с родителями:**

Диагностико-аналитическое	Просветительское	Консультационное
<p>Получение и анализ данных о семье каждого обучающегося, ее запросах в отношении охраны здоровья и развития ребенка; об уровне психолого-педагогической компетентности родителей. Диагностико-аналитическое направление реализуется через опросы, социологические срезы, индивидуальные блокноты, «почтовый ящик», педагогические беседы с родителями (законными представителями); дни (недели) открытых дверей, открытые просмотры занятий</p>	<p>Просвещение родителей (законных представителей) по вопросам особенностей психофизиологического и психического развития детей младенческого, раннего и дошкольного возрастов; выбора эффективных методов обучения и воспитания детей определенного возраста.</p> <p>Просветительское и консультационное направления реализуются через групповые родительские собрания, конференции, круглые столы, семинары-практикумы, тренинги и ролевые игры, консультации, педагогические гостиные, родительские клубы и другое; информационные проспекты, стенды, ширмы, папки-передвижки для родителей (законных представителей); журналы и газеты, издаваемые детским садом № 376 для родителей (законных представителей), педагогические библиотеки для родителей (законных представителей); сайты детского сада и социальные</p>	<p>Консультирование родителей по вопросам их взаимодействия с ребенком, преодоления возникающих проблем воспитания и обучения детей, в том числе с ООП в условиях семьи; особенностей поведения и взаимодействия ребенка со сверстниками и педагогом.</p>

и других видов деятельности детей и так далее.	группы в сети Интернет; медиарепортажи и интервью; фотографии, выставки детских работ, совместных работ родителей (законных представителей) и детей. Включают также и досуговую форму - совместные праздники и вечера, семейные спортивные и тематические мероприятия, тематические досуги, знакомство с семейными традициями и другое.
--	---

Совместная образовательная деятельность педагогов и родителей (законных представителей) обучающихся предполагает сотрудничество в реализации некоторых образовательных задач, вопросах организации РППС и образовательных мероприятий; поддержку образовательных инициатив родителей (законных представителей) детей младенческого, раннего и дошкольного возрастов; разработку и реализацию образовательных проектов детского сада № 376 совместно с семьей.

Реализация мероприятий по повышению уровня компетентности родителей (законных представителей) в вопросах здоровьесбережения ребёнка может быть осуществлена в процессе следующих направлений просветительской деятельности:

- 1) информирование о факторах, положительно влияющих на физическое и психическое здоровье ребёнка (рациональная организация режима дня ребёнка, правильное питание в семье, закаливание, организация двигательной активности, благоприятный психологический микроклимат в семье и спокойное общение с ребёнком и другое), о действии негативных факторов (переохлаждение, перегревание, перекармливание и другое), наносящих непоправимый вред здоровью ребёнка;
- 2) своевременное информирование о важности вакцинирования в соответствии с рекомендациями Национального календаря профилактических прививок и по эпидемическим показаниям;
- 3) информирование родителей (законных представителей) об актуальных задачах физического воспитания детей на разных возрастных этапах их развития, а также о возможностях ДОО и семьи в решении данных задач;
- 4) знакомство родителей (законных представителей) с оздоровительными мероприятиями, проводимыми в ДОО;
- 5) информирование родителей (законных представителей) о негативном влиянии на развитие детей систематического и бесконтрольного использования IT-технологий (нарушение сна, возбудимость, изменения качества памяти, внимания, мышления; проблемы социализации и общения и другое).

Сочетание традиционных и инновационных технологий сотрудничества.

Традиционные	Инновационные
Родительское собрание Информационные стенды Консультации, беседы Дни открытых дверей Совместные праздник Выставки совместных работ	Участие в Круге Досуги, конкурсы Выставки семейных реликвий Почта доверия Проведение тренингов, деловых игр Проведение акций, ярмарок Выпуск семейных газет Совместные экскурсии Мастер-классы, Проектная деятельность Консультирование Тьютерство

	Наставничество Фасилитация Коучинг
--	--

Вариативная часть

Основные направления работы специалиста с родителями:

- информирование,
- помощь,
- поддержка,
- обеспечение,
- сопровождение.

Уровни вовлечения семей в образовательный процесс

низкий уровень	средний уровень	высокий уровень
уровень параллельных действий	уровень встречного движения	уровень сотрудничества

Направления работы педагогов:

- 1) Нормативно-правовая база – изучение документов, выдержек из документов, определяющих особенности взаимоотношений ДОО и семьи, документов о правах ребенка.
- 2) Содержание и особенности семейного воспитания – материалы о значении семьи в развитии ребенка, о воспитании детей в различных типах семей.
- 3) Изучение семей и семейного воспитания – анкеты, тесты, опросные листы, беседы и др.
- 4) Повышение педагогической культуры родителей – материалы, помогающие подготовиться к общению с родителями.
- 5) Повышение педагогической компетентности воспитателей – методическая работа с кадрами по вопросам общения с семьей.

Направления работы	Формы работы
<ul style="list-style-type: none"> • Нормативно-правовое регулирование отношений семьи и образовательных организаций. • Изучение особенностей семьи, семейных традиций, в том числе традиций воспитания. • Возрастные особенности детей. • Воспитание привычки к здоровому образу жизни, интересу к занятиям физкультурой и спортом. • Правила безопасности жизнедеятельности детей в доме и на улице. 	Опрос (анкетирование, интервью, беседа). День открытых дверей. Родительское собрание. Родительский клуб. Родительская гостиная (встречи со специалистами). Круглый стол. Деловая игра. Беседа с родителями. Индивидуальная консультация.

<ul style="list-style-type: none"> • Речевое развитие детей. • Развитие детской фантазии, воображения и творчества. • Воспитание будущего читателя. • Социально-коммуникативное развитие детей дошкольного возраста. • Формирование взаимоотношений взрослых и детей. • Формирование взаимоотношений со сверстниками. • Организация совместного досуга с детьми. • Подготовка детей к школьному обучению. • Адаптация ребёнка к школе. 	<p>Семинар-практикум. Мастер-класс. Экскурсия. Субботник по благоустройству. Праздник. Интернет-сайт организации. Выставка (подборка) литературы на педагогическую тему. Информационный стенд</p>
---	---

Название мероприятия	Цель проведения мероприятия	Сроки	Участники мероприятия	Ответственные
Оформление информационных стендов в группе, в холле детского сада	<ul style="list-style-type: none"> Распространение педагогических знаний среди родителей. Активизация родительского внимания к вопросам воспитания, жизни ребенка в детском саду. 	Сентябрь	Родители	Воспитатели
Родительские собрание	<ul style="list-style-type: none"> Знакомство родителей с задачами воспитания детей на учебный год, психологическими и возрастными особенностями детей. Выборы родительского комитета. 	Сентябрь	Родители	Заведующая, воспитатели
Консультация «Учимся, играя»	<ul style="list-style-type: none"> Активизация педагогических умений родителей в интеллектуальном развитии ребенка в семье. Повышение уровня ответственности родителей за успешное обучение ребенка в школе. 	Сентябрь	Родители	Воспитатели
Анкетирование «Чего вы ждете от детского сада в этом году»	<ul style="list-style-type: none"> Получение и анализ информации об отношении родителей к характеру и формам взаимодействия ДОУ с семьей, о готовности родителей участвовать в жизни детского сада. 	Сентябрь	Родители	Воспитатели
Анкетирование «Скоро в школу»	<ul style="list-style-type: none"> Анализ родительского запроса по подготовке детей к школе. Разработка и реализация обоснованного плана работы ДОУ по подготовке детей к школе. 	Сентябрь	Родители	Воспитатели
Открытые занятия	<ul style="list-style-type: none"> Знакомство родителей с работой детского сада по всем направления образовательной программы. Повышение авторитета педагогического коллектива ДОУ. Повышение педагогической грамотности родителей в той или иной области развития и обучения детей. 	Сентябрь-Май	Родители	Воспитатели
Выставка творческих семейных работ «Художница осень»	<ul style="list-style-type: none"> Привлечение внимания родителей к детскому творчеству. Формирование уважительного отношения к детским работам. 	Октябрь	Родители	Воспитатели
Консультация «Драчуны. Как исправить ситуацию»	<ul style="list-style-type: none"> Вовлечение родителей в педагогическую деятельность. Решение проблем воспитания. 	Октябрь	Родители	Воспитатели
Конкурс семейных работ «Семейный логотип»	<ul style="list-style-type: none"> Активизация родительского участия в жизни детского сада, воспитании ребенка. Создание атмосферы общности интересов детей, родителей и коллектива детского сада. 	Октябрь	Родители	Воспитатели
Консультация «Роль отца в воспитании ребёнка»	<ul style="list-style-type: none"> Изменений позиции отцов по отношению к вопросам воспитания. Активизация воспитательных умений пап. Внедрение положительного опыта семейного воспитания. 	Октябрь	Родители	Воспитатели
Конкурс «Кормушек»	<ul style="list-style-type: none"> Привлечение внимания родителей к вопросам экологического воспитания 	Ноябрь	Родители	Воспитатели
Консультация «О воспитании правдивости в детях»	<ul style="list-style-type: none"> Расширение педагогического кругозора родителей за счет пополнения средств и методов воспитания детей. Решение проблемных ситуаций. 	Ноябрь	Родители	Воспитатели
Конкурс творческих семейных работ «Зимняя сказка»	<ul style="list-style-type: none"> Привлечение родителей к работе детского сада. Развитие творческого взаимодействия родителей и детей. 	Декабрь	Родители	Воспитатели
Консультация «Что подарит Дед Мороз? Как дарить новогодние подарки»	<ul style="list-style-type: none"> Знакомство родителей с интересными вариантами оформления и вручения новогодних подарков. Обогащение отношений детей и родителей опытом эмоционального общения. 	Декабрь	Родители	Воспитатели
Защита проектов «Счастливый»	<ul style="list-style-type: none"> Обмен опытом семейного отдыха. Установление дружеских отношений среди 	Январь	Родители	Воспитатели

выходной день»	родителей группы.			
Анкетирование «Растем здоровыми»	<ul style="list-style-type: none"> Получение информации о формах и методах оздоровление детей дома. Оценка готовности родителей к участию в физкультурно-оздоровительной работе ДОУ. 	Январь	Родители	Воспитатели
Консультация «Ребенок и компьютер»	<ul style="list-style-type: none"> Распространение среди родителей знаний о правильной организации работы ребенка на компьютере. 	Январь	Родители	Воспитатели
День открытых дверей	<ul style="list-style-type: none"> Формирование положительного имиджа детского сада в сознании родителей. Демонстрация видов воспитательно-образовательной работы педагогов с детьми Установление партнерских отношений с семьями воспитанников. 	Февраль	Родители	Воспитатели
Стенгазета «Лучше папы – друга нет»	<ul style="list-style-type: none"> Демонстрация уважительного отношения детского сада к роли отца в воспитании ребенка. Формирование атмосферы общности интересов детей, родителей и коллектива детского сада 	Февраль	Родители	Воспитатели
Выставка детских работ по теме «Родина наша – нет её краше».	<ul style="list-style-type: none"> Привлечение внимания родителей к вопросам патриотического воспитания 	Февраль	Родители	Воспитатели
Фольклорное развлечение «Широкая Масленица»	<ul style="list-style-type: none"> Привлечение родителей к активному участию в фольклорном празднике. Развитие эмоционально-насыщенного взаимодействия родителей, детей и работников ДОУ. 	Февраль	Родители	Музыкальный руководитель, воспитатели
Выставка детских работ по ИЗО «Уважайте светофор»	<ul style="list-style-type: none"> Привлечение внимания родителей к детскому творчеству. Формирование уважительно отношения к детски работам. 	Март	Родители	Воспитатели
Стенгазета «Мама, мамочка, мамуля»	<ul style="list-style-type: none"> Демонстрация уважительно отношения детского сада к семейным ценностям. Развитие позитивного отношения родителей к детскому саду. 	Март	Родители	Воспитатели
Родительское собрание «Роль семьи в воспитании грамотного пешехода»	<ul style="list-style-type: none"> Привлечь особое внимание родителей к проблеме детской безопасности на улицах города. Формировать чувство глубокой ответственности за жизнь ребенка. 	Март	Родители	Воспитатели
Конкурс творческих семейных работ, посвященный Дню космонавтики	<ul style="list-style-type: none"> Привлечение родителей к работе детского сада. Развитие творческого взаимодействия родителей и детей. 	Апрель	Родители	Воспитатели
Конкурс творческих семейных работ.	<ul style="list-style-type: none"> Привлечение родителей к работе детского сада. Развитие творческого взаимодействия родителей и детей. 	Апрель	Родители	Воспитатели
Родительское собрание	<ul style="list-style-type: none"> Подведение итогов воспитательно-образовательной работы за учебный год 	Май	Родители	Заведующая, воспитатели

**Перспективный план работы с родителями.
Структурно-функциональная модель взаимодействия с семьей**

Информационно-аналитический	Практический	Контрольно-оценочный
<ul style="list-style-type: none"> Сбор и анализ сведений о родителях и детях. 	<ul style="list-style-type: none"> Сбор информации. Решение конкретных задач. 	<ul style="list-style-type: none"> Анализ эффективности мероприятий. Контроль качества: оценочные

<ul style="list-style-type: none"> • Изучение семей, их трудностей и запросов. • Выявление готовности семьи ответить на запросы ДОО. 	<ul style="list-style-type: none"> • Привлечение к работе специалистов. 	<ul style="list-style-type: none"> • листы – отзывы. • Групповое обсуждение родителями и педагогами.
--	--	--

Поэтапная модель взаимодействия педагогов и родителей

<i>1-й этап - ознакомительный</i>	
Педагоги	Родители
Сбор информации (первое общение, беседа, наблюдение, анализ полученных результатов, анализ типа семей).	Сбор информации (знакомство с д/с, адаптация).
<i>2-й этап - общепрофилактический</i>	
Наглядная агитация (стенды, консультации, буклеты и пр.)	Встреча со специалистами. Просмотр открытых занятий, мероприятий.
<i>3-й этап – индивидуальная работа</i>	
Знакомство с опытом семейного воспитания, традициями, фотовыставки, «День матери», творческая мастерская. Выбор содержания, форм.	Получение консультативной индивидуальной помощи.
<i>4-й этап – интегративный</i>	
Современные (актуальные) мероприятия (досуги, праздники, круглые столы, выставки, «недели здоровья».	Совместное обсуждение проблем, участие в совместных делах, деловые игры, дискуссионный клуб.

Эффективная система «Педагог–Ребенок–Родитель», предусматривающая условное деление на три блока: партнерство, взаимодействие, сотрудничество.

	1 блок Партнерство	2 блок Сотрудничество	3 блок Взаимодействие
Цель	Определение прав и обязанностей педагогов и родителей в совместном решении задач	Формулирование задач совместной деятельности, определение ее направлений,	Выстраивание субъект-субъектных взаимоотношений в системе

	всестороннего развития детей в условиях семьи и ДОО.	а также форм и методов реализации.	«семья–ребенок–педагог».
Задачи	<p>1) Познакомить родителей с основными законодательными актами в области семейного воспитания, системы образования (Закон «Об образовании в РФ», Семейный кодекс, Конвенция о правах ребенка, Декларация прав ребенка и др.).</p> <p>2) Определить и закрепить права и обязанности педагогов и родителей по воспитанию, развитию и образованию дошкольников на период посещения дошкольной организации.</p>	<p>Изучить представления родителей о задачах и содержании воспитания и образования детей дошкольного возраста.</p> <p>Определить: задачи совместной работы педагогов и родителей по реализации основных направлений развития и образования дошкольников, направления и формы реализации поставленных задач, формы определения и представления промежуточных и итоговых результатов совместной работы.</p>	<p>1) Построить комплексную систему взаимодействия на основе поставленных целей, задач, направлений в соответствии со спецификой группы, особенностями контингента детей.</p> <p>2) Создать условия для повышения воспитательного потенциала семьи, повышения родительской компетентности в вопросах развития дошкольников, укрепления их здоровья.</p>
Направления	Диагностическое направление		
	анкетирование «Роль семьи и образовательной организации в развитии ребенка».	<p>родительское сочинение «История о том, как мы вместе воспитаем моего ребенка»;</p> <p>подгрупповые и индивидуальные беседы с родителями о возможных направлениях совместной деятельности;</p> <p>почтовый ящик для вопросов, пожеланий, замечаний по совместной деятельности.</p>	<p>тематическое анкетирование (в соответствии с воспитательно-образовательными задачами данной возрастной группы);</p> <p>письменный опрос «Наши достижения и трудности в семейном воспитании»;</p> <p>другие формы изучения семьи (Дошкольное воспитание. 2018. № 2. С. 69).</p>
	Информационное направление		
<p>папка-передвижка «Законодательные основы современного семейного и общественного воспитания»;</p> <p>информационный материал на сайте ДОО «Законодательные основы современного семейного и общественного воспитания»;</p> <p>буклеты:</p>	<p>информационная папка-передвижка «Наши общие задачи»;</p> <p>стенд «Работаем вместе над...» (по текущим задачам);</p> <p>стенд «Наши общие достижения».</p>	<p>информационный материал (папка-передвижка, стенд, ширма) «Ваш ребенок ... лет»;</p> <p>стенд «Для семейного чтения»;</p> <p>«Родительская библиотека»:</p> <p>тематические выставки книг, статей, буклетов;</p>	

	<p>«Права ребенка в современном мире», «Роль семьи в формировании личности», «Роль отца в семейном воспитании», «Преемственность поколений в семейном воспитании»; тематические стенды (ширмы): «Задачи семьи по социализации ребенка младшего (старшего) возраста», «Что должны знать родители о подготовке к школе в семье», «Задачи семьи по речевому и коммуникативному развитию рб.», «Физическое развитие ребенка в семье», «Родителям о познавательном развитии ребенка в семье», «Семья на страже детского здоровья».</p>		<p>размещение информационных материалов на сайте ДОО; обмен информацией с помощью ИКТ-средств (электронная почта, WhatsApp, Viber, Skype и др.).</p>
	Рекламное направление		
	<p>открытые просмотры различных видов образовательного взаимодействия педагога с дошкольниками; выставки детского творчества; фотоотчеты, видеоролики (на сайте, с помощью электронной фоторамки); дни открытых дверей.</p>	<p>выставки семейного творчества; фотоотчеты, видеоролики (на сайте, с помощью электронной фото-рамки, в интернет-пространстве). Мероприятия для родителей: коллоквиум «Педагог и семья: решаем общие задачи»; тренинг «Мы – команда»; круглый стол «Что такое доверие».</p>	<p>Неделя дошколенка в ходе которой родители могут посмотреть любую форму детской деятельности в любой возрастной группе, у любого воспитателя.</p>
	Мероприятия для родителей		
	<p>коллоквиум «Воспитание и образование дошкольника: права и обязанности педагогов и родителей»; • деловая игра «Я – лучший родитель»;</p>	<p>коллоквиум «Педагог и семья: решаем общие задачи»; тренинг «Мы – команда»; круглый стол «Что такое доверие».</p>	<p>родительские собрания (в соответствии с возрастной группой). индивидуальные консультации (по запросу). групповые и подгрупповые</p>

	семинар «Мастера воспитания: педагогика сотрудничества»; деловая игра «На защите прав ребенка»; тренинг педагогического общения.		консультации (по запросам).
Совместные мероприятия			
	конкурс плаката «Права ребенка в картинках»; конкурс проектных работ «Моя семья»; конкурс на лучший коллаж «Воспитание в нашей семье».	создание свода честных правил «Педагог–ребенок–родитель» (в котором будут отражены результаты поставленных в данном блоке задач); конкурс на лучшую символику группы; конкурсы «А ну-ка, папы!», «А ну-ка, мамы!», «Гостиная для бабушек и дедушек»; фотовыставка «Семейное счастье».	физкультурно-оздоровительной направленности: «Папа, мама, я – спортивная семья», «Подари игру», «Веселые старты»; познавательной направленности: «Интеллектуальный марафон»; «Конкурс проектов»; художественно-эстетической направленности: «Вечер литературных инсценировок», «Конкурс чтецов», «Конкурс семейных творческих работ», «Музыкально-поэтическая гостиная», «Музыкальный салон» и др.

Деятельность по вовлечению родителей в образовательный процесс детского сада № 376 включает в себя задания и мероприятия, к содержанию которых предъявляются следующие **требования:**

- нацеленность на достижение целевых ориентиров;
- субъектная позиция ребенка – идея, намерение ее реализовать;
- комплексный подход (интеграция задач, детских видов деятельности, форм работы с детьми), развитие ребенка сразу в нескольких направлениях;
- дифференцированный подход (развитие одной функции или одной стороны личности ребенка), как указывалось выше, не подходит;
- содействие в форме совместной партнерской деятельности, где взрослый – партнер (мотивирует, заинтересовывает);
- включение ребенка в детские виды деятельности (или «культурные практики»).

Алгоритм действий администрации и педагогов по эффективному взаимодействию детского сада № 376 с семьей

- 1) Проведение работы с родителями по повышению их правовой культуры (Конституция РФ, статьи 43 и 55, ФЗ № 273, статья 47 Правовой статус педагогических работников, Пчелинцева Л.М. «Комментарии к Семейному кодексу»).
- 2) Информационная открытость детского сада № 376 (сайты, буклеты, стенды и др.).
- 3) Проведение работы с родителями по повышению их педагогической грамотности в вопросах воспитания детей дошкольного возраста.

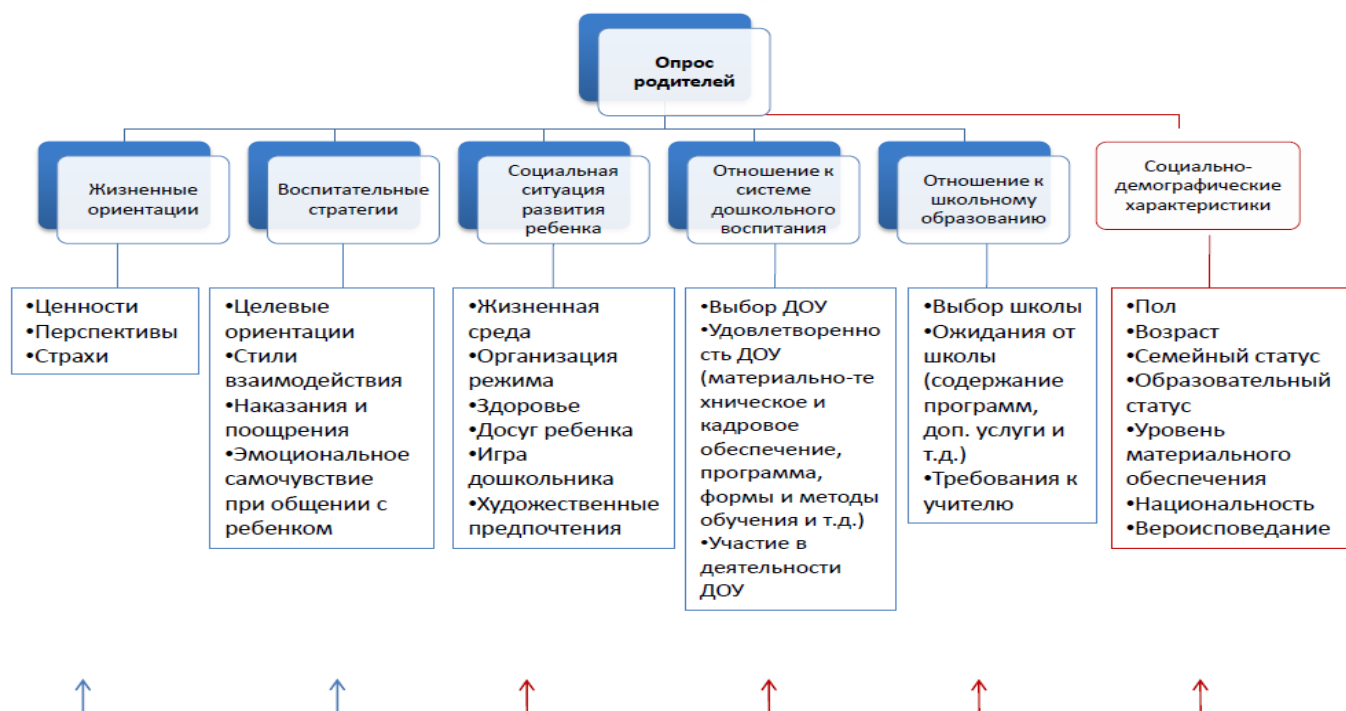
Мониторинговые исследования

Цель - изучение образовательных потребностей и интересов родителей.

Вопросы для изучения: родители и взаимодействие с детьми; эмоциональное самочувствие взрослого во взаимодействии с детьми; родительские стратегии воспитания; ценностные ориентации родителей и воспитания; ситуация развития ребенка в семье; структура семейного досуга; динамика изменения игровых предпочтений; удовлетворенность системой дошкольного воспитания.



Структура опросника



Социальная ситуация развития ребенка



Социальная ситуация развития ребенка



2.4. Направления и задачи коррекционно-развивающей работы

Коррекционно-развивающая работа и/или инклюзивное образование в детском саду № 376 направлено на обеспечение коррекции нарушений развития у различных категорий детей (целевые группы), включая детей с ООП, в том числе детей с ОВЗ и детей-инвалидов.

КРР представляет собой комплекс мер по психолого-педагогическому сопровождению обучающихся, включающий:

- психолого-педагогическое обследование,
- проведение индивидуальных и групповых коррекционно-развивающих занятий,
- мониторинг динамики их развития.

В детском саду № 376 по мере необходимости разрабатывается **программа коррекционно-развивающей работы** (далее – Программа КРР) в соответствии с ФГОС ДО, которая включает:

- план диагностических и коррекционно-развивающих мероприятий;
- рабочие программы КРР с обучающимися различных целевых групп, имеющих различные ООП и стартовые условия освоения Программы.
- методический инструментарий для реализации диагностических, коррекционно-развивающих и просветительских задач Программы КРР.

Основные цели коррекционной работы:

- Раннее выявление отклонений в развитии детей дошкольного возраста с целью предупреждения вторичных отклонений;
- Коррекция имеющихся нарушений в развитии детей дошкольного возраста;
- Социальная адаптация и интеграция детей с отклонениями в развитии в среду нормативно развивающихся сверстников.

Основные задачи коррекционной работы:

- определение особых (индивидуальных) образовательных потребностей обучающихся, в том числе с трудностями освоения Программы и социализации в ДОО;
- своевременное выявление обучающихся с трудностями адаптации, обусловленными различными причинами;
- осуществление индивидуально ориентированной психолого-педагогической помощи обучающимся с учетом особенностей психического и (или) физического развития, индивидуальных возможностей и потребностей (в соответствии с рекомендациями психолого-медико-педагогической комиссии (ПМПК) или психолого-педагогического консилиума образовательной организации (ППК));
- оказание родителям (законным представителям) обучающихся консультативной психолого-педагогической помощи по вопросам развития и воспитания детей дошкольного возраста;
- содействие поиску и отбору одаренных обучающихся, их творческому развитию; выявление детей с проблемами развития эмоциональной и интеллектуальной сферы;
- реализация комплекса индивидуально ориентированных мер по ослаблению, снижению или устранению отклонений в развитии и проблем поведения.

Коррекционно-развивающая работа организуется:

- по обоснованному запросу педагогов и родителей (законных представителей);
- на основании результатов психологической диагностики;
- на основании рекомендаций ППК.

Формы реализации КРР в ДОО:

- групповые,
- индивидуальные коррекционно-развивающие занятия.

Содержание КРР для каждого обучающегося определяется:

- с учетом его ООП
- на основе рекомендаций ППК ДОО.

Согласно Федеральному Закону от 29 декабря 2012 года № 272-ФЗ «Об образовании в РФ» и Распоряжению Министерства просвещения РФ от 28 декабря 2020 г. № Р-193 «Об утверждении методических рекомендаций по системе функционирования психологических служб в

общеобразовательных организациях» определяются категории *целевых групп* обучающихся для оказания им адресной психологической помощи и включения их в программы психолого-педагогического сопровождения:

Категории целевых групп обучающихся:

- 1) Нормотипичные дети с нормативным кризисом развития.
- 2) Обучающиеся с ООП:
 - с ОВЗ и/или инвалидностью
 - обучающиеся, испытывающие трудности в освоении образовательных программ, развитии, социальной адаптации;
 - одаренные обучающиеся.
- 3) Дети и/или семьи, находящиеся в трудной жизненной ситуации, признанные таковыми в нормативно установленном порядке.
- 4) Дети и/или семьи, находящиеся в социально опасном положении (безнадзорные, беспризорные, склонные к бродяжничеству), признанные таковыми в нормативно установленном порядке.
- 5) Обучающиеся «группы риска»:
 - проявляющие комплекс выраженных факторов риска негативных проявлений (импульсивность, агрессивность, неустойчивая или крайне низкая/завышенная самооценка, завышенный уровень притязаний).

КРР с обучающимися целевых групп в ДОО осуществляется в ходе всего образовательного процесса.

КРР строится дифференцированно в зависимости от имеющихся у обучающихся дисфункций и особенностей развития, предусматривает индивидуализацию психолого-педагогического сопровождения.

2.4.1. Содержание КРР на уровне дошкольного образования включает следующие блоки:

1) *Диагностическая работа:*

- своевременное выявление детей, нуждающихся в психолого-педагогическом сопровождении;
- раннюю (с первых дней пребывания обучающегося в ДОО) диагностику отклонений в развитии и анализ причин трудностей социальной адаптации;
- комплексный сбор сведений об обучающемся на основании диагностической информации от специалистов разного профиля;
- определение уровня актуального и зоны ближайшего развития обучающегося с ОВЗ, с трудностями в обучении и социализации, выявление его резервных возможностей;
- изучение уровня общего развития обучающихся (с учётом особенностей нозологической группы), возможностей вербальной и невербальной коммуникации со сверстниками и взрослыми;
- изучение развития эмоционально-волевой сферы и личностных особенностей обучающихся;
- изучение индивидуальных образовательных и социально-коммуникативных потребностей обучающихся;
- изучение социальной ситуации развития и условий семейного воспитания ребёнка;
- изучение уровня адаптации и адаптивных возможностей обучающегося; изучение направленности детской одаренности;
- изучение, констатацию в развитии ребёнка его интересов и склонностей, одаренности;

- мониторинг развития детей и предупреждение возникновения психологопедагогических проблем в их развитии;
- выявление детей-мигрантов, имеющих трудности в обучении и социальнопсихологической адаптации, дифференциальная диагностика и оценка этнокультурной природы имеющихся трудностей;
- всестороннее психолого-педагогическое изучение личности ребёнка; выявление и изучение неблагоприятных факторов социальной среды и рисков образовательной среды;
- системный разносторонний контроль специалистов за уровнем и динамикой развития обучающегося, а также за созданием необходимых условий, соответствующих особым (индивидуальным) образовательным потребностям обучающегося.

2) *Коррекционно-развивающая работа:*

- выбор оптимальных для развития обучающегося коррекционно-развивающих программ/методик психолого-педагогического сопровождения в соответствии с его особыми (индивидуальными) образовательными потребностями;
- организацию, разработку и проведение специалистами индивидуальных и групповых коррекционно-развивающих занятий, необходимых для преодоления нарушений поведения и развития, трудностей в освоении образовательной программы и социализации;
- коррекцию и развитие высших психических функций;
- развитие эмоционально-волевой и личностной сферы обучающегося и психологическую коррекцию его поведения;
- развитие коммуникативных способностей, социального и эмоционального интеллекта обучающихся, формирование их коммуникативной компетентности;
- коррекцию и развитие психомоторной сферы, координации и регуляции движений;
- создание условий, обеспечивающих развитие, обучение и воспитание детей с ярко выраженной познавательной направленностью, высоким уровнем умственного развития или иной направленностью одаренности;
- создание насыщенной развивающей предметно - пространственной среды для разных видов деятельности;
- формирование инклюзивной образовательной среды, в том числе обеспечивающей включение детей иностранных граждан в российское образовательное пространство с сохранением культуры и идентичности, связанных со страной исхода\происхождения;
- оказание поддержки ребенку в случаях неблагоприятных условий жизни, психотравмирующих обстоятельствах при условии информирования соответствующих структур социальной защиты;
- преодоление педагогической запущенности в работе с обучающимся, стремление устранить неадекватные методы воспитания в семье во взаимодействии родителей (законных представителей) с детьми;
- помощь в устранении психотравмирующих ситуаций в жизни ребенка.

3) *Консультативная работа:*

- разработку рекомендаций по основным направлениям работы с обучающимся с трудностями в обучении и социализации, единых для всех участников образовательных отношений;
- консультирование специалистами педагогов по выбору индивидуально ориентированных методов и приемов работы с обучающимся;
- консультативную помощь семье в вопросах выбора оптимальной стратегии воспитания и приемов коррекционно-развивающей работы с ребенком.

4) Информационно-просветительская работа:

- различные формы просветительской деятельности (лекции, беседы, информационные стенды, печатные материалы, электронные ресурсы), направленные на разъяснение участникам образовательных отношений — обучающимся (в доступной для дошкольного возраста форме), их родителям (законным представителям), педагогическим работникам — вопросов, связанных с особенностями образовательного процесса и психолого-педагогического сопровождения обучающихся, в том числе с ОВЗ, трудностями в обучении и социализации;

- проведение тематических выступлений, онлайн-консультаций для педагогов и родителей по разъяснению индивидуально-типологических особенностей различных категорий обучающихся, в том числе с ОВЗ, трудностями в обучении и социализации.

5) Реализация КРР с обучающимися с ОВЗ и детьми-инвалидами согласно нозологических групп осуществляется в соответствии с Федеральной адаптированной образовательной программой ДО (далее ФАОП ДО). КРР с обучающимися с ОВЗ и детьми-инвалидами должна предусматривать предупреждение вторичных биологических и социальных отклонений в развитии, затрудняющих образование и социализацию обучающихся, коррекцию нарушений психического и физического развития средствами коррекционной педагогики, специальной психологии и медицины; формирование у обучающихся механизмов компенсации дефицитарных функций, не поддающихся коррекции, в том числе с использованием ассистивных технологий.

6) КРР с детьми, находящимися под диспансерным наблюдением, в том числе часто болеющими детьми, имеет выраженную специфику. Детям, находящимся под диспансерным наблюдением, в том числе часто болеющим детям, свойственны: быстрая утомляемость, длительный период восстановления после заболевания и (или) его обострения (не менее 4-х недель), специфические особенности межличностного взаимодействия и деятельности (ограниченность круга общения больного ребёнка, объективная зависимость от взрослых (родителей (законных представителей), педагогов), стремление постоянно получать от них помощь). Для детей, находящихся под диспансерным наблюдением, в том числе часто болеющих детей, старшего дошкольного возраста характерны изменения в отношении ведущего вида деятельности – сюжетно-ролевой игры, что оказывает негативное влияние на развитие его личности и эмоциональное благополучие. В итоге у ребёнка появляются сложности в освоении программы и социальной адаптации.

Направленность коррекционно-развивающей работы с детьми, находящимися под диспансерным наблюдением, в том числе часто болеющими детьми включает:

- коррекцию/развитие коммуникативной, личностной, эмоционально-волевой сфер, познавательных процессов;
- снижение тревожности;
- помощь в разрешении поведенческих проблем;
- создание условий для успешной социализации, оптимизация межличностного взаимодействия со взрослыми и сверстниками.

Включение ЧБД в программу КРР, определение индивидуального маршрута психолого-педагогического сопровождения осуществляется на основании медицинского заключения и рекомендаций ППК по результатам психологической и педагогической диагностики.

7) Направленность коррекционно-развивающей работы с одаренными обучающимися включает:

- определение вида одаренности, интеллектуальных и личностных особенностей детей, прогноз возможных проблем и потенциала развития.
- вовлечение родителей (законных представителей) в образовательный процесс и

установление с ними отношений сотрудничества как обязательного условия поддержки и развития одаренного ребёнка, как в детском саду № 376, так и в условиях семейного воспитания;

- создание атмосферы доброжелательности, заботы и уважения по отношению к ребёнку, обстановки, формирующей у ребёнка чувство собственной значимости, поощряющей проявление его индивидуальности;

- сохранение и поддержка индивидуальности ребёнка, развитие его индивидуальных способностей и творческого потенциала как субъекта отношений с людьми, миром и самим собой;

- формирование коммуникативных навыков и развитие эмоциональной устойчивости;

- организация предметно-развивающей, обогащённой образовательной среды в условиях детского сада № 376, благоприятную для развития различных видов способностей и одаренности.

Включение ребенка в программу КРР, определение индивидуального маршрута психолого-педагогического сопровождения осуществляется на основе заключения ППК по результатам психологической и педагогической диагностики.

8) Направленность КРР с *билингвальными воспитанниками, детьми мигрантов, испытывающими трудности с пониманием государственного языка РФ*, включает:

- развитие коммуникативных навыков, формирование чувствительности к сверстнику, его эмоциональному состоянию, намерениям и желаниям;

- формирование уверенного поведения и социальной успешности;

- коррекцию деструктивных эмоциональных состояний, возникающих вследствие попадания в новую языковую и культурную среду (тревога, неуверенность, агрессия);

- создание атмосферы доброжелательности, заботы и уважения по отношению к ребенку.

Таким образом, работу по социализации и языковой адаптации детей иностранных граждан, обучающихся в организациях, реализующих программы ДО в РФ, рекомендуется организовывать с учетом особенностей социальной ситуации каждого ребенка персонально. Психолого-педагогическое сопровождение детей данной целевой группы может осуществляться в контексте общей программы адаптации ребенка к ДОО. В случаях выраженных проблем социализации, личностного развития и общей дезадаптации ребенка, его включение в программу КРР может быть осуществлено на основе заключения ППК по результатам психологической диагностики или по запросу родителей (законных представителей) ребенка.

9) К целевой группе *обучающихся «группы риска»* могут быть отнесены дети, имеющие проблемы с психологическим здоровьем; эмоциональные проблемы (повышенная возбудимость, апатия, раздражительность, тревога, появление фобий); поведенческие проблемы (грубость, агрессия, обман); проблемы неврологического характера (потеря аппетита); проблемы общения (стеснительность, замкнутость, излишняя чувствительность, выраженная нереализованная потребность в лидерстве); проблемы регуляторного характера (расстройство сна, быстрая утомляемость, навязчивые движения, двигательная расторможенность, снижение произвольности внимания).

Направленность КРР с воспитанниками, имеющими девиации развития и поведения включает:

- коррекция / развитие социально-коммуникативной, личностной, эмоционально-волевой сферы;

- помощь в решении поведенческих проблем;

- формирование адекватных, социально-приемлемых способов поведения;

- развитие рефлексивных способностей;

- совершенствование способов саморегуляции.

Включение ребенка из «группы риска» в программу КРР, определение индивидуального маршрута психолого-педагогического сопровождения осуществляется на основе заключения ППК по

результатам психологической диагностики или по обоснованному запросу педагога/родителей (законных представителей).

Вариативная часть.

Программы коррекционной направленности:

- «Коррекционно-развивающее обучение и воспитание детей дошкольного возраста с нарушением интеллекта» (Е.А. Екжанова, Е.А. Стребелева).
- «Коррекционная работа в детском саду для детей с нарушением зрения» (Л.И. Плаксина).
- Примерная адаптированная программа коррекционно-развивающей работы в логопедической группе детского сада для детей с тяжелыми нарушениями речи (общим недоразвитием речи) с 3 до 7 лет (С.-Пб.) (Нищева Н.В.);
- «Примерная адаптированная основная образовательная программа для дошкольников с тяжелыми нарушениями речи» (Лопатина Л.В.).

Содержание образования и условия организации обучения и воспитания обучающихся с ОВЗ определяются *адаптированной образовательной программой*, а для инвалидов в соответствии с *индивидуальной программой реабилитации инвалида*.

Общее образование обучающихся с ОВЗ осуществляется в организациях, осуществляющих образовательную деятельность по *федеральным адаптированным основным общеобразовательным программам* (Приказ Министерства просвещения Российской Федерации от 24.11.2022 № 1025).

Включение ребенка с ОВЗ в образовательную организацию представлено следующим алгоритмом действий:

- 1 шаг – встреча родителей с заведующим, экскурсия по зданию детского сада № 376;
- 2 шаг – диагностика и подготовка детей к встрече с ребенком с ОВЗ;
- 3 шаг – адаптация ребенка с ОВЗ;
- 4 шаг – развитие и обучение взрослых;
- 5 шаг – психолого-педагогическая коррекция;
- 6 шаг – социализация.

Разработка

индивидуального образовательного маршрута ребенка с ОВЗ

Индивидуальный образовательный маршрут ребенка с ОВЗ в детском саду № 376 есть система конкретных совместных действий администрации, педагогического коллектива, междисциплинарной команды специалистов сопровождения детского сада № 376, родителей при включении ребенка с ОВЗ в образовательный процесс.

Содержание деятельности внутреннего ППк в детском саду № 376:

Во-первых, специалисты готовят документы на ребенка и обосновывают необходимость их предоставления.

Во-вторых, привлекают специалистов из территориальных центров для проведения независимой оценки.

В-третьих, выявляется актуальный уровень развития ребенка с последующей разработкой индивидуальной программы.

В-четвертых, специалисты (логопед, психолог, дефектолог и др.) во взаимодействии проводят интегрированные занятия с детьми и пр.

В деятельности ППк выделяются следующие этапы работы:

1-й этап – изучаются все документы, которые оформлены на ребенка (протоколы, справка об инвалидности, где лечился ранее и др.).

2-й этап – специалисты и педагог, каждый по своей схеме обследования, проводят диагностику.

3-й этап – по итогам обследования осуществляется совместная разработка индивидуального образовательного маршрута на конкретного ребенка с целью достижения максимальной индивидуализации.

В содержании индивидуального образовательного маршрута следует прописать временные промежутки, через которые тот или иной специалист проводит повторную диагностику, как строится его работа, на что она нацелена. Итоговая диагностика направлена на выявление динамики развития ребенка и фиксации степени эффективности индивидуального образовательного маршрута, утверждаемого на заседании ППк.

Следует отметить, что индивидуальный образовательный маршрут составляется всеми специалистами на основе мониторинга на ребенка с ОВЗ, который обучается по адаптированной образовательной программе (АОП). Главная задача заключается в создании условий, позволяющих максимально социализировать ребенка с ОВЗ и научить его жить самостоятельно.

<u>Титульный лист.</u>	
Полное название учреждения	

Утверждаю _____	Согласовано _____
Заведующий подпись	ФИО родителя (законного представителя)
Дата и номер протокола ППк	
Утверждаю _____	
подпись	
ИНДИВИДУАЛЬНЫЙ ОБРАЗОВАТЕЛЬНЫЙ МАРШРУТ	

ФИО ребенка	

Срок реализации	

Дата заполнения:

Общие данные:

ФИО ребенка	
Дата рождения	
Сведения о семье:	
Мать (ФИО, образование, место работы)	
Отец (ФИО, образование, место работы)	
Воспитатели (ФИО)	
Специалисты:	
Логопед	

Дефектолог Психолог Музыкальный руководитель Медицинская сестра	
Группа здоровья	
Режим пребывания ребенка в образовательном учреждении	
Заключение ППК	
Рекомендации ППК	
Долговременные цели	
Цели на текущий период	

Содержание работы

Специалист	Образовательные области ООП ДО	Задачи коррекционно-развивающей работы	Режим и формы организации коррекционно-развивающей работы	Формы оценки результатов работы (динамика ребенка, самоанализ специалиста)

Структура индивидуального образовательного маршрута

1. Обучение. Освоение адаптированной образовательной программы:

- учебный план (инвариантная и вариативная части);
- рабочие программы;
- расписание занятий.

2. Коррекционно-развивающая работа:

- со специалистами сопровождения;
- коррекционно-развивающие программы, разработанные исходя из индивидуально-типологических особенностей, особенностей психофизического развития и специфики нарушений ребенка с ОВЗ;
- система отслеживания динамики развития ребенка по каждому выбранному направлению коррекционно-развивающей работы.

3. Социализация.

- мероприятия, направленные на социализацию ребенка.

При разработке индивидуального образовательного маршрута учитываются ответы на следующие вопросы:

- Нужна ли ребенку техническая помощь?
- Какова нагрузка, форма и режим его пребывания в детском саду?
- Кто из специалистов оказывает помощь ребенку?
- Нужна ли на занятиях ребенку визуальная поддержка и карточки?
- Может ли он воспринимать на слух?
- Как включать ребенка в социум и посредством каких мероприятий?

- Должна ли с ребенком постоянно находиться мать или только присутствовать на праздниках?

Специалисты определяют спектр профессий, где ребенок сможет работать в будущем, и адаптируют под него программу дошкольного образования.

Индивидуальная образовательная программа разрабатывается всеми специалистами, учитывается темп работы с ребенком с ОВЗ и планируется под конкретного ребенка, а не на группу детей. Обязательно включает компоненты: *целевой, содержательный, организационный* с последующей пролонгацией или сокращением материала. Основная цель программы – построение образовательного процесса для ребенка с ОВЗ в соответствии с его реальными возможностями, исходя из особенностей его развития и образовательных потребностей.

2.5. РАБОЧАЯ ПРОГРАММА ВОСПИТАНИЯ.

2.5.1. Пояснительная записка.

Рабочая программа воспитания разработана на основе следующей нормативно-правовой документации:

- Указ Президента Российской Федерации от 05.10.2022 № 710 «Об опубликовании текста Конституции Российской Федерации с изменениями» (ст. 67.1; ст.68 и др.);
- Федеральный закон от 31 июля 2020 г. № 304-ФЗ “О внесении изменений в Федеральный закон «Об образовании в Российской Федерации» по вопросам воспитания обучающихся”.
- Федеральный закон от 24.09.2022 № 371-ФЗ «О внесении изменений в Федеральный закон «Об образовании в Российской Федерации» и статью 1 Федерального закона "Об обязательных требованиях в Российской Федерации» (ст.2, ст.12 и др.).
- Указ Президента РФ от 2 июля 2021 г. № 400 «О Стратегии национальной безопасности Российской Федерации» (ст.91);
- Распоряжение Правительства РФ от 29.05.2015 N 996-р «Об утверждении Стратегии развития воспитания в Российской Федерации на период до 2025 года».
- Федеральный проект «Патриотическое воспитание граждан Российской Федерации» национального проекта «Образование» (далее – федеральный проект, проект «Патриотическое воспитание) реализуется в период с 2021 по 2024 годы.
- Приказ Министерства просвещения РФ от 8 ноября 2022 г. N 955 «О внесении изменений в некоторые приказы Министерства образования и науки Российской Федерации и Министерства просвещения Российской Федерации, касающиеся федеральных государственных образовательных стандартов общего образования и образования обучающихся с ограниченными возможностями здоровья и умственной отсталостью (интеллектуальными нарушениями)».

Программа воспитания основана на воплощении *национального воспитательного идеала*, который понимается как высшая цель образования, нравственное (идеальное) представление о человеке.

Под **воспитанием** понимается «деятельность, направленная на развитие личности, создание условий для самоопределения и социализации обучающихся на основе социокультурных, духовно-нравственных ценностей и принятых в российском обществе правил и норм поведения в интересах человека, семьи, общества и государства, *формирование у обучающихся чувства патриотизма, гражданственности, уважения к памяти защитников Отечества и подвигам Героев Отечества, закону и правопорядку, человеку труда и старшему поколению, взаимного уважения, бережного отношения к культурному наследию и традициям многонационального народа РФ, природе и окружающей среде*» (ФЗ, № 273, ст. 2, п.2).

Основу воспитания на всех уровнях, начиная с дошкольного, составляют **традиционные ценности российского общества**.

Традиционные ценности – это нравственные ориентиры, формирующие мировоззрение граждан России, передаваемые от поколения к поколению, лежащие в основе общероссийской гражданской идентичности и единого культурного пространства страны, укрепляющие гражданское единство, нашедшие свое уникальное, самобытное проявление в духовном, историческом и культурном развитии многонационального народа России (Указ № 809 от 09.11.2022 г.).

Программа воспитания предусматривает **приобщение детей к традиционным ценностям российского общества** – жизнь, достоинство, права и свободы человека, патриотизм, гражданственность, служение Отечеству и ответственность за его судьбу, высокие нравственные идеалы, крепкая семья, созидательный труд, приоритет духовного над материальным, гуманизм, милосердие, справедливость, коллективизм, взаимопомощь и взаимоуважение, историческая память и преемственность поколений, единство народов России (Указ № 809 от 09.11.2022 г.).

Ценности формируются в деятельности и проявляются в виде: активности, ответственности, осознанности.

Российские общие базовые ценности отражены в Конституции РФ: национальные; гражданские; конституционные нормы; базовые ценности на нормах Конституции.

Основные группы ценностей составляют конституционное поле ценностей: человек, человечество (мировое сообщество), народ России (российское сообщество), народ, семья, Российское государство, природа.

Содержание воспитания включает в себя две части:

Инвариантная часть	Вариантная часть
<ul style="list-style-type: none">• базовые российские ценности	<ul style="list-style-type: none">• духовно-нравственные ценности культуры народов России.

Методологическая основа рабочей программы воспитания представлена следующими подходами:

- аксиологический,
- антропологический,
- культурно-исторический,
- системно-деятельностный.

Аксиологический подход рассматривает человека как высшую ценность. Воспитание есть вид социальной деятельности, направленной на передачу общественных ценностей от старшего поколения к младшему. Ценности присваиваются человеком через совместную деятельность с другими людьми.

Антропологический подход раскрывается в тезисах о том, что ребенок есть субъект воспитания, подчеркивая идею о его саморазвитии.

Культурно-исторический подход трактует личность как продукт освоения индивидом ценностей культуры. Воспитание есть способ приобщения к национальной и мировой культуре.

Системно-деятельностный подход лежит в основе ФГОС ДО и подразумевает использование потенциала всех видов и форм деятельности.

Рабочая программа воспитания построена **на следующих принципах:**

- *гуманистическая направленность* – уважение к личности ребенка;
- *следование нравственному примеру* – освоение ценностей при общении взрослого и ребенка;
- *совместная деятельность детей и взрослых;*
- *инклюзивности;*
- *возрастосообразности;*

- безопасной жизнедеятельности.

Концептуальные основы рабочей программы воспитания

Базовые российские ценности	Целевые ориентиры воспитания	Основные направления воспитания
<ul style="list-style-type: none"> • Инвариант содержания воспитания. 	<ul style="list-style-type: none"> • Определяются для каждого уровня образования, • группируются по направлениям воспитания. 	<ul style="list-style-type: none"> • Выделяются по основному объекту ценностного отношения.
<i>Модули</i> (формы, виды, содержание воспитательной работы)		
<ul style="list-style-type: none"> • Родина, природа, • Человек, семья, дружба, • Знание, истина, • Здоровье, труд, • Культура, красота. 	<ul style="list-style-type: none"> • Проявляющий привязанность к близким людям, бережное отношение к живому • Проявляющий интерес к окружающему миру. • Любознательный, активный в поведении и деятельности. 	<ul style="list-style-type: none"> • Патриотическое, • Духовно-нравственное • Познавательное, • Социальное, • Эстетическое, • Трудовое, • Физическое и оздоровительное.
<i>События в детском саду № 376, взаимодействие с родителями, организация РППС и др.</i>		

Вся система ценностей российского народа находит отражение в **содержании воспитательной работы** детского сада № 376, в соответствии с возрастными особенностями детей.

Направления воспитания	Базовые ценности
<i>Инвариантная часть</i>	
1) Патриотическое	<ul style="list-style-type: none"> • Родина и природа
2) Социальное	<ul style="list-style-type: none"> • Человек, семья, дружба, сотрудничество
3) Познавательное	<ul style="list-style-type: none"> • Познание
4) Физическое и оздоровительное	<ul style="list-style-type: none"> • Здоровье и жизнь
5) Трудовое	<ul style="list-style-type: none"> • Труд
6) Эстетическое	<ul style="list-style-type: none"> • Культура и красота
7) Духовно-нравственное	<ul style="list-style-type: none"> • Милосердие, жизнь, добро
<i>Вариативная часть</i>	
Патриотическое направление воспитания.	Работа по патриотическому воспитанию предполагает: формирование «патриотизма наследника», испытывающего чувство гордости за наследие своих предков (предполагает приобщение детей к истории, культуре и традициям нашего народа: отношение к труду, семье, стране и вере); «патриотизма защитника», стремящегося сохранить это наследие (предполагает развитие у детей готовности преодолевать трудности ради своей семьи, малой родины); «патриотизма создателя и творца», устремленного в будущее, уверенного в благополучии

	и процветании своей Родины (предполагает конкретные каждодневные дела, направленные, например, на поддержание чистоты и порядка, опрятности и аккуратности, а в дальнейшем - на развитие всего своего населенного пункта, района, края, Отчизны в целом).
Социальное направление воспитания.	В дошкольном детстве ребёнок начинает осваивать все многообразие социальных отношений и социальных ролей. Он учится действовать сообща, подчиняться правилам, нести ответственность за свои поступки, действовать в интересах других людей. Формирование ценностно-смыслового отношения ребёнка к социальному окружению невозможно без грамотно выстроенного воспитательного процесса, в котором проявляется личная социальная инициатива ребёнка в детско- взрослых и детских общностях. Важной составляющей социального воспитания является освоение ребёнком моральных ценностей, формирование у него нравственных качеств и идеалов, способности жить в соответствии с моральными принципами и нормами и воплощать их в своем поведении. Культура поведения в своей основе имеет глубоко социальное нравственное чувство - уважение к человеку, к законам человеческого общества. Конкретные представления о культуре поведения усваиваются ребёнком вместе с опытом поведения, с накоплением нравственных представлений, формированием навыка культурного поведения.
Познавательное направление воспитания.	Значимым является воспитание у ребёнка стремления к истине, становление целостной картины мира, в которой интегрировано ценностное, эмоционально окрашенное отношение к миру, людям, природе, деятельности человека.
Физическое и оздоровительное направление воспитания.	Физическое и оздоровительное направление воспитания основано на идее охраны и укрепления здоровья детей, становления осознанного отношения к жизни как основоположной ценности и здоровью как совокупности физического, духовного и социального благополучия человека.
Эстетическое направление воспитания.	Эстетическое воспитание направлено на воспитание любви к прекрасному в окружающей обстановке, в природе, в искусстве, в отношениях, развитие у детей желания и умения творить. Эстетическое воспитание через обогащение чувственного опыта и развитие эмоциональной сферы личности влияет на становление нравственной и духовной составляющих внутреннего

	мира ребёнка. Искусство делает ребёнка отзывчивее, добрее, обогащает его духовный мир, способствует воспитанию воображения, чувств. Красивая и удобная обстановка, чистота помещения, опрятный вид детей и взрослых содействуют воспитанию художественного вкуса.
--	---

Нравственность есть внутренняя установка, позиция человека, не допускающая антигуманных проявлений в общении с другими людьми вне зависимости от национальных, возрастных, индивидуальных особенностей и физических возможностей.

Духовно-нравственное воспитание - это целенаправленный, теоретически обоснованный, содержательно наполненный, технологически выстроенный, результативно диагностируемый процесс взаимодействия социальных субъектов, способствующий усвоению и принятию обучающимся базовых национальных ценностей, основанных на традициях, носителями которых является многонациональный народ РФ и других стран, государство, семья, культурно-территориальные и конфессиональные сообщества единого российского социума.

Духовно-нравственное развитие личности - осуществляемое в процессе социализации последовательное расширение и укрепление *ценностно-смысловой сферы личности*, формирования способности человека оценивать и сознательно выстраивать на основе традиционных моральных норм и нравственных идеалов отношения к себе, другим людям, обществу, государству, Отечеству, миру в целом (Концепция духовно-нравственного развития и воспитания личности гражданина России).

Целевые ориентиры воспитания следует рассматривать как *возрастные характеристики возможных достижений ребенка*, которые коррелируют с портретом выпускника детского сада и с традиционными ценностями российского общества.

С учетом особенностей социокультурной среды, в которой воспитывается ребенок, в программе воспитания находит отражение взаимодействие всех субъектов воспитательных отношений.

Реализация Программы воспитания предполагает *социальное партнерство* детского сада № 376 с другими учреждениями образования и культуры (музеи, театры, библиотеки, и др.), в т. ч. с системой дополнительного образования детей: Волгоградским областным краеведческим музеем, Постом № 1, библиотекой № 4, МБУ Спортивная школа № 15 (тхэквондо)

Структура Программы воспитания включает три раздела — целевой, содержательный и организационный.

2.5.2. Целевой раздел программы воспитания.

2.5.2.1. Цели и задачи воспитания

Общая цель воспитания в детском саду № 376 – личностное развитие каждого ребенка с учетом его индивидуальности и создание условий для позитивной социализации детей на основе традиционных ценностей российского общества, что предполагает:

- 1) *формирование первоначальных представлений* о традиционных ценностях российского народа, социально приемлемых нормах и правилах поведения;
- 2) *формирование ценностного отношения* к окружающему миру (природному и социокультурному), другим людям, самому себе;

3) становление первичного опыта деятельности и поведения в соответствии с традиционными ценностями, принятыми в обществе нормами и правилами.

Компоненты воспитания

Содержательный	Эмоциональной-побудительный	Деятельностный
Представления ребенка об окружающем мире.	Отношение к объектам, явлениям, взаимосвязям окружающего мира, взаимодействию между людьми, человеком и природой, человеком и рукотворным миром.	Эмоциональное отношение находит отражение в его деятельности.

Преемственность целей воспитания

<i>Общая цель воспитания в детском саду – личностное развитие дошкольников и создание условий для их позитивной социализации на основе базовых ценностей российского общества</i>	<i>Общая цель воспитания в школе – личностное развитие воспитанников</i>
формирование ценностного отношения к окружающему миру, другим людям, себе	развитие позитивного отношения к общественным ценностям (социально значимых отношений)
овладение первичными представлениями о базовых ценностях, а также выработанных обществом нормам и правилах поведения	усвоение знаний основных норм, которые общество выработало на основе ценностей (социально значимых знаний)
приобретение первичного опыта деятельности и поведения в соответствии с базовыми национальными ценностями, нормами и правилами, принятыми в обществе	приобретение соответствующего ценностям опыта поведения , опыта применения сформированных знаний и отношений на практике (социально значимых дел)

Главная цель российского образования сформулирована в Указе Президента Российской Федерации «О национальных целях и стратегических задачах развития Российской Федерации на период до 2024 года»: *Воспитание гармонично развитой и социально ответственной личности на основе духовно-нравственных ценностей народов Российской Федерации, исторических и национально-культурных традиций.*

Общие задачи воспитания:

- 1) содействовать развитию личности, основанному на принятых в обществе представлениях о добре и зле, должном и недопустимом;
- 2) способствовать становлению нравственности, основанной на духовных отечественных традициях, внутренней установке личности поступать согласно своей совести;
- 3) создавать условия для развития и реализации личностного потенциала ребёнка, его готовности к творческому самовыражению и саморазвитию, самовоспитанию;
- 4) осуществлять поддержку позитивной социализации ребёнка посредством проектирования и принятия уклада, воспитывающей среды, создания воспитывающих общностей.

Вариативная часть.

Программа «От рождения до школы»

Перед воспитателями ставится ряд **первоочередных задач**, которые нужно решать для достижения поставленной цели.

Задачи		Критерий правильности действий педагога
Развивающие занятия	При проведении занятий использовать современные образовательные технологии, работать в зоне ближайшего развития (ЗБР), реализовывать деятельностный подход и принципы развивающего обучения, использовать на занятиях материал, соответствующий духовно-нравственным ценностям, историческим и национально-культурным традициям народов России.	сохранение интереса детей и их активное участие в занятии.
Эмоциональное благополучие	Постоянно заботиться об эмоциональном благополучии детей, что означает теплое, уважительное, доброжелательное отношение к каждому ребенку, к его чувствам и потребностям, проявление уважения к его индивидуальности, чуткость к его эмоциональным состояниям, поддержку его чувства собственного достоинства и т.п., чтобы каждый ребенок чувствовал себя в безопасности, был уверен, что его здесь любят, о нем позаботятся.	дети с удовольствием ходят в детский сад, радуются встрече со сверстниками и воспитателями.
Справедливость и равноправие	Одинаково хорошо относиться ко всем детям независимо от пола, нации, языка, социального статуса, психофизиологических и других особенностей.	дружелюбное отношение детей друг к другу независимо от пола, нации, языка, социального статуса, психофизиологических и других особенностей.
Детско-взрослое сообщество	Проводить специальную работу над созданием детско-взрослого сообщества, основанного на взаимном уважении, равноправии, доброжелательности, сотрудничестве всех участников образовательных отношений (детей, педагогов, родителей).	активное и заинтересованное участие детей в реализации совместных проектов и общегрупповых событий, наличие в группе традиций, совместных правил, умение детей хорошо взаимодействовать и самостоятельно договариваться друг с другом.
Формирование ценностных представлений	Объединение обучения и воспитания в целостный образовательный процесс на основе духовно-нравственных ценностей народов Российской Федерации, исторических и национально-культурных традиций, воспитание у дошкольников таких качеств, как: патриотизм, любовь	проявление у детей таких качеств, как справедливость, забота о тех, кто слабее, чувство гордости за свою страну, за ее достижения, стремление быть полезным членом сообщества, умение поступиться личными

	к Родине, гордость за ее достижения; уважение к традиционным ценностям: любовь к родителям, уважение к старшим, заботливое отношение к малышам, пожилым людям и пр.; традиционные гендерные представления; нравственные основы личности — стремление в своих поступках следовать положительному примеру (быть «хорошим»).	интересами в интересах общего дела.
ПДР (пространство детской реализации)	Постоянная работа над созданием ПДР, что означает: поддержка и развитие детской инициативы, помощь в осознании и формулировке идеи, реализации замысла; способов самореализации, поддержка самостоятельного творческого поиска; предоставление свободы выбора личностно-ориентированное взаимодействие, поддержка индивидуальности, признание уникальности, неповторимости каждого ребенка; уважительное отношение к результатам детского труда и творчества; создание условий для представления (предъявления, презентации) своих достижений социальному окружению; помощь в осознании пользы, признании значимости полученного результата для окружающих.	проявление детьми инициативы и самостоятельности в различных видах детской деятельности, проявление активной жизненной позиции, умения творчески подходить к решению различных жизненных ситуаций.
Нацеленность на дальнейшее образование	Развитие познавательного интереса, стремления к получению знаний, формирование положительной мотивации к дальнейшему обучению в школе, вузе. Формирование отношения к образованию как к одной из ведущих жизненных ценностей.	дети любознательны, задают много вопросов, проявляют интерес к школе, желание в будущем учиться в школе.
Региональный компонент	В организации и содержании образования учитывать природно-географическое и культурно-историческое своеобразие региона, воспитывать интерес и уважение к родному краю.	дети проявляют интерес и уважение к родному краю, имеют представление об его основных достопримечательностях.
Предметно-пространственная среда	Использовать все возможности для создания современной предметно-пространственной среды в соответствии с требованиями программы «ОТ РОЖДЕНИЯ ДО ШКОЛЫ».	каждый ребенок может найти себе занятие по своим интересам (дети свободно ориентируются в пространстве группы, знают, что где лежит, имеют свободный доступ ко всем материалам и пр.).
Взаимодействие с семьями воспитанников	Осуществляется эффективное взаимодействие с семьями воспитанников, в том числе: обеспечивается открытость дошкольного образования: открытость и доступность информации, регулярность информирования, свободный доступ	меняется формат взаимодействия родителей и воспитателей: родители из требовательных «заказчиков образовательной услуги» становятся союзниками, партнерами и помощниками

	родителей в пространство детского сада; обеспечение максимального участия родителей в образовательном процессе (участие родителей в мероприятиях, образовательном процессе, в решении организационных вопросов и пр.); обеспечение педагогической поддержки семьи и повышения компетентности родителей в вопросах развития и образования, охраны и укрепления здоровья детей; обеспечение единства подходов к воспитанию детей в условиях дошкольного образовательного учреждения и семьи.	воспитателей, полноправными участниками образовательного процесса.
--	--	--

2.5.2.2. Целевые ориентиры воспитания

Деятельность воспитателя нацелена на *перспективу становления личности и развития ребенка*.

Поэтому планируемые результаты представлены в виде *целевых ориентиров* как *обобщенные «портреты» ребенка* к концу раннего и дошкольного возрастов.

В соответствии с ФГОС ДО оценка результатов воспитательной работы не осуществляется, так как целевые ориентиры основной образовательной программы дошкольного образования не подлежат непосредственной оценке, в том числе в виде педагогической диагностики (мониторинга), и не являются основанием для их формального сравнения с реальными достижениями детей.

2.5.2.3. Целевые ориентиры воспитания детей раннего возраста (к 3-м годам)

Направление воспитания	Ценности	Целевые ориентиры
Патриотическое	Родина, природа	Проявляющий привязанность к близким людям, бережное отношение к живому
Духовно нравственное	Жизнь, милосердие, добро	Способный понять и принять, что такое «хорошо» и «плохо». Проявляющий сочувствие, доброту.
Социальное	Человек, семья, дружба, сотрудничество	Испытывающий чувство удовольствия в случае одобрения и чувство огорчения в случае неодобрения со стороны взрослых. Проявляющий интерес к другим детям и способный бесконфликтно играть рядом с ними. Проявляющий позицию «Я сам!». Способный к самостоятельным (свободным) активным действиям в общении.
Познавательное	Познание	Проявляющий интерес к окружающему миру. Любознательный, активный в поведении и деятельности.
Физическое и оздоровительное	Здоровье, жизнь	Понимающий ценность жизни и здоровья, владеющий основными способами укрепления здоровья - физическая культура, закаливание, утренняя гимнастика, личная гигиена, безопасное поведение и другое; стремящийся к сбережению и укреплению собственного здоровья и здоровья окружающих. Проявляющий интерес к физическим упражнениям и подвижным играм, стремление к личной и командной победе, нравственные и волевые качества.
Трудовое	Труд	Поддерживающий элементарный порядок в окружающей обстановке. Стремящийся помогать старшим в доступных трудовых

Направление воспитания	Ценности	Целевые ориентиры
		действиях. Стремящийся к результативности, самостоятельности, ответственности в самообслуживании, в быту, в игровой и других видах деятельности (конструирование, лепка, художественный труд, детский дизайн и другое).
Эстетическое	Культура и красота	Проявляющий эмоциональную отзывчивость на красоту в окружающем мире и искусстве. Способный к творческой деятельности (изобразительной, декоративно-оформительской, музыкальной, словесно-речевой, театрализованной и другое).

2.5.2.4. Целевые ориентиры воспитания детей на этапе завершения освоения программы

Направление воспитания	Ценности	Целевые ориентиры
Патриотическое	Родина, природа	Любящий свою малую родину и имеющий представление о своей стране - России, испытывающий чувство привязанности к родному дому, семье, близким людям.
Духовно нравственное	Жизнь, милосердие, добро	Различающий основные проявления добра и зла, принимающий и уважающий традиционные ценности, ценности семьи и общества, правдивый, искренний, способный к сочувствию и заботе, к нравственному поступку. Способный не оставаться равнодушным к чужому горю, проявлять заботу; Самостоятельно различающий основные отрицательные и положительные человеческие качества, иногда прибегая к помощи взрослого в ситуациях морального выбора.
Социальное	Человек, семья, дружба, сотрудничество	Проявляющий ответственность за свои действия и поведение; принимающий и уважающий различия между людьми. Владеющий основами речевой культуры. Дружелюбный и доброжелательный, умеющий слушать и слышать собеседника, способный взаимодействовать со взрослыми и сверстниками на основе общих интересов и дел.
Познавательное	Познание	Любознательный, наблюдательный, испытывающий потребность в самовыражении, в том числе творческом. Проявляющий активность, самостоятельность, инициативу в познавательной, игровой, коммуникативной и продуктивных видах деятельности и в самообслуживании. Обладающий первичной картиной мира на основе традиционных ценностей.
Физическое и оздоровительное	Здоровье, жизнь	Понимающий ценность жизни, владеющий основными способами укрепления здоровья - занятия физической культурой, закаливание, утренняя гимнастика, соблюдение личной гигиены и безопасного поведения и другое; стремящийся к сбережению и укреплению собственного здоровья и здоровья окружающих. Проявляющий интерес к физическим упражнениям и подвижным играм, стремление к личной и командной победе, нравственные и волевые качества. Демонстрирующий потребность в двигательной деятельности. Имеющий представление о некоторых видах спорта и активного отдыха.

Направление воспитания	Ценности	Целевые ориентиры
Трудовое	Труд	Понимающий ценность труда в семье и в обществе на основе уважения к людям труда, результатам их деятельности. Проявляющий трудолюбие при выполнении поручений и в самостоятельной деятельности.
Эстетическое	Культура и красота	Способный воспринимать и чувствовать прекрасное в быту, природе, поступках, искусстве. Стремящийся к отображению прекрасного в продуктивных видах деятельности.

Вариативная часть.

Образовательные результаты в дошкольном воспитании.

Программа «От рождения до школы».

Мотивационные образовательные результаты — это сформированные в образовательном процессе первичные ценностные представления, мотивы, интересы, потребности, система ценностных отношений к окружающему миру, к себе, другим людям, инициативность, критическое мышление.

Универсальные образовательные результаты — это развитие общих способностей (когнитивных — способности мыслить, коммуникативных — способности взаимодействовать, регуляторных — способности к саморегуляции своих действий).

Предметные образовательные результаты — это усвоение конкретных элементов социального опыта и в том числе элементарных знаний, составляющих предпосылки научного представления о мире, предметных умений и навыков.

Школьное образование	Дошкольное образование	Образовательный процесс	Навыки и компетенции 21 века
Предметные результаты	Освоение предметных результатов (ЗУН).	Обучение	Твердые навыки (hard skills)
Метапредметные результаты	Универсальные образовательные результаты. <u>Развитие общих способностей:</u> - регуляторные; - коммуникативные; - когнитивные.	Развитие (культурное развитие ребенка)	Мягкие навыки (soft skills) <u>«четыре «К»:</u> 1) коммуникация; 2) кооперация (коллаборация); 3) критическое мышление 4) креативность
Личностные результаты	<u>Формирование личностных качеств:</u> - мотивационно-потребностная сфера; - эмоционально-волевая сфера; - морально-нравственная сфера.	Воспитание	Мягкие навыки (soft skills)

2.5.3. СОДЕРЖАТЕЛЬНЫЙ РАЗДЕЛ ПРОГРАММЫ ВОСПИТАНИЯ.

2.5.3.1. Уклад образовательной организации.

Воспитательная система представляет собой многослойную модель, включающую в себя: уклад детского сада № 376, воспитывающую среду, общности, виды деятельности, события и др.

Сущность этой модели состоит в освоении ценностей и смыслов в соответствии с возрастом и социокультурной ситуацией.

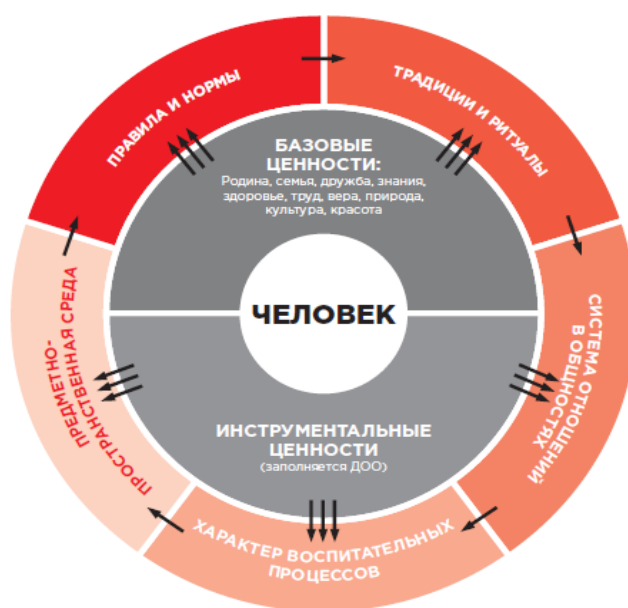
Ценности не могут просто декларироваться или навязываться. Ценности должны усваиваться и становиться ментальной установкой личности ребенка.

Уклад есть установившийся порядок жизни детского сада № 376, определяющий мировосприятие, гармонизацию интересов и возможностей совместной деятельности детских, взрослых и детско-взрослых общностей в пространстве дошкольного образования.

Уклад задает и удерживает ценности воспитания для всех участников образовательных отношений: руководителей образовательного учреждения, воспитателей и специалистов, вспомогательного персонала, воспитанников, родителей (законных представителей), субъектов социокультурного окружения. Определяет условия и средства воспитания, отражающие самобытный облик детского сада № 376 и его репутацию в окружающем образовательном пространстве – социуме.

Элементы (составляющие) уклада детского сада № 376

МОДЕЛЬ УКЛАДА ДОО



Базовые и инструментальные (задающие специфику реализации базовых) ценности,	Ценность принятия любого ребенка всеми участниками образовательных отношений Ценность раскрытия личностного потенциала каждого ребенка в совместной деятельности детей со взрослыми. а) базовые ценности: Человек, Родина, семья, культура, вера, труд, красота, познание, здоровье, дружба, природа.
---	---

<p>составляющие уклад детского сада № 376</p>	<p>б) инструментальные ценности: воспитанность, исполнительность, независимость в поступках, ответственность, смелость, терпимость, честность, эффективность.</p>
<p>Правила и нормы, существующие в детском саду № 376</p>	<p>Сложились правила дежурства детей при подготовке к приему пищи, при подготовке в проведении творческих занятий, дежурство в центрах природы. Дети помогают помощнику воспитателя убирать и мыть игрушки, воспитанники старших групп – помогают в накрытии столов к приему пищи и уборка после приема пищи. Регулярная зарядка для детей в группе, гимнастика после сна, закаливающие процедуры.</p>
<p>Традиции и ритуалы, существующие в детском саду № 376</p>	<p>Проведение утреннего круга с воспитанниками для планирования предстоящих образовательных и воспитывающих событий. Проведение круга примирения (по мере необходимости) Использование разных форм приветствия по желанию каждого воспитанника. Проведение ежегодных экскурсий воспитанниками в музейной комнате «Сталинградская мозаика» Проведение новогодних утренников и празднование Дня 8 марта.</p>
<p>Система отношений в разных общностях детского сада № 376</p>	<p>Доброжелательная атмосфера для всех детей. Учет, поддержка и согласование (гармонизация) детских инициатив в детском сообществе. Позитивный психологический климат в педагогическом коллективе. Регулярные рефлексивные обсуждения реализации воспитательного процесса.</p>
<p>Характер воспитательных процессов в детском саду № 376</p>	<p>Воспитатель отвечает за все аспекты жизнедеятельности. Детское сообщество является полноправным участником воспитательного процесса. Воспитательный потенциал социокультурного окружения активно используется по патриотическому и познавательному направлениям (музейная комната «Сталинградская мозаика», мини-музей «Русская изба», мини-музеи «Экологические сказки», «Планеты солнечной системы», «Насекомых и пауков», «Морское царство», «Мир динозавров», «Животные Волгоградской области»), по духовно-нравственному и социальному направлениям (организованные центры сказок, направленные на позитивную социализацию детей дошкольного возраста), по физическому и оздоровительному направлению (организация дополнительных образовательных услуг, центров здоровья, витаминизация блюд, прием кислородного коктейля), по трудовому направлению (центры дежурства по столовой, в уголке природы, перед и после занятий), по эстетическому направлению (организация центров творческой деятельности выставок, проведение творческих конкурсов).</p>
<p>Организация предметно-пространственной среды</p>	<p>ППС соответствует требованиям ФГОС и ФОП ДО. Созданы пространства культивирования традиционных детских игр. Созданы тематические уголки по направлениям воспитания (социальное, трудовое, патриотическое, познавательное, физическое и эстетическое) в каждой возрастной группе детского сада № 376. Создать зоны активности по данным направлениям с возможностью свободного доступа детей к материалам и пособиям, организации совместной и самостоятельной работы.</p>

В тексте Конституции РФ отмечается, что человек есть высшая ценность, и базовые ценности российского общества неизменны.

Инструментальные ценности, определяемые детским садом № 376, среди которых: помощь, взаимопомощь, понимание возраста, доверие, ценность игры, свободы, самостоятельности, инициативы – изменяемые, они находят отражение в правилах, нормах, традициях образовательного учреждения.

Задачи рабочей программы воспитания, связанные с базовыми ценностями и воспитательными задачами, реализуемыми в рамках образовательных областей

Направления воспитания и базовые ценности	Цель	Задачи	Задачи образовательных областей	Образовательные области
<p>Патриотическое направление воспитания</p> <p>В основе лежат ценности «Родина» и «Природа»</p>	<p>Формирование у ребёнка личностной позиции наследника традиций и культуры, защитника Отечества и творца (созидателя), ответственного за будущее своей страны</p>	<ul style="list-style-type: none"> • Формировать «патриотизм наследника», испытывающего чувство гордости за наследие своих предков (предполагает приобщение детей к истории, культуре и традициям нашего народа: отношение к труду, семье, стране и вере) • Формировать «патриотизм защитника», стремящегося сохранить это наследие (предполагает развитие у детей готовности преодолевать трудности ради своей семьи, малой родины) • Воспитывать «патриотизм соиздателя и творца», устремленного в будущее, уверенного в благополучии и процветании своей Родины (предполагает конкретные каждодневные дела, направленные, например, на поддержание чистоты и порядка, опрятности и аккуратности, а в дальнейшем - на развитие всего своего населенного пункта, района, края, Отчизны в целом) 	<ul style="list-style-type: none"> • Воспитывать ценностные отношения к культурному наследию своего народа, к нравственным и культурным традициям России 	Социально-коммуникативное развитие
			<ul style="list-style-type: none"> • Приобщать к отечественным традициям и праздникам, к истории и достижениям родной страны, к культурному наследию народов России • Воспитывать уважительное отношение к государственным символам страны (флагу, гербу, гимну); 	Познавательное развитие
			<ul style="list-style-type: none"> • Приобщать к традициям и великому культурному наследию русского народа 	Художественно-эстетическое развитие
<p>Духовно-нравственное направление воспитания</p>	<p>Формирование способности к духовному развитию,</p>	<ul style="list-style-type: none"> • Развивать ценностно-смысловую сферу дошкольников на основе творческого взаимодействия в детско-взрослой 	<ul style="list-style-type: none"> • Воспитывать любовь к своей семье, своему населенному пункту, родному краю, своей стране • Воспитывать уважительное 	Социально-коммуникативное развитие

Направления воспитания и базовые ценности	Цель	Задачи	Задачи образовательных областей	Образовательные области
В основе лежат ценности «Жизнь», «Милосердие», «Добро»	нравственному самосовершенствованию, индивидуально-ответственному поведению	<p>общности</p> <ul style="list-style-type: none"> • Способствовать освоению социокультурного опыта в его культурно-историческом и личностном аспектах 	<p>отношение к ровесникам, родителям (законным представителям), соседям, другим людям вне зависимости от их этнической принадлежности</p> <ul style="list-style-type: none"> • Воспитывать социальные чувства и навыки: способность к сопереживанию, общительность, дружелюбие • Формировать навыки сотрудничества, умения соблюдать правила, активной личностной позиции • Создавать условия для возникновения у ребёнка нравственного, социально значимого поступка, приобретения ребёнком опыта милосердия и заботы; 	
			<ul style="list-style-type: none"> • Воспитывать отношение к родному языку как ценности, развивать умение чувствовать красоту языка, стремление говорить красиво (на правильном, богатом, образном языке). 	Речевое развитие
Социальное направление воспитания В основе лежат ценности «Человек», «Семья», «Дружба», «Сотрудничество»	Формирование ценностного отношения детей к семье, другому человеку, развитие дружелюбия, умения находить общий язык с другими людьми	<ul style="list-style-type: none"> • Способствовать освоению детьми моральных ценностей • Формировать у детей нравственные качества и идеалов • Воспитывать стремление жить в соответствии с моральными принципами и нормами и воплощать их в своем поведении. Воспитывать уважение к другим людям, к законам человеческого общества. Способствовать накоплению у детей опыта социально-ответственного 	<ul style="list-style-type: none"> • Содействовать становлению целостной картины мира, основанной на представлениях о добре и зле, прекрасном и безобразном, правдивом и ложном 	Социально-коммуникативное развитие
			<ul style="list-style-type: none"> • Воспитывать уважения к людям – представителям разных народов России независимо от их этнической принадлежности; 	Познавательное развитие

Направления воспитания и базовые ценности	Цель	Задачи	Задачи образовательных областей	Образовательные области
		<p>поведения</p> <ul style="list-style-type: none"> Развивать нравственные представления, формировать навыки культурного поведения 	<ul style="list-style-type: none"> Способствовать овладению детьми формами речевого этикета, отражающими принятые в обществе правила и нормы культурного поведения Создавать условия для выявления, развития и реализации творческого потенциала каждого ребёнка с учётом его индивидуальности, Поддерживать готовности детей к творческой самореализации и сотворчеству с другими людьми (детьми и взрослыми) Воспитывать активность, самостоятельность, уверенности в своих силах, развивать нравственные и волевые качества 	<p>Речевое развитие</p> <p>Художественно-эстетическое развитие</p> <p>Физическое развитие</p>
<p>Познавательное</p> <p>В основе лежит ценность «Познание»</p>	<p>Формирование ценности познания</p>	<ul style="list-style-type: none"> Воспитывать у ребёнка стремление к истине, способствовать становлению целостной картины мира, в которой интегрировано ценностное, эмоционально окрашенное отношение к миру, людям, природе, деятельности человека 	<ul style="list-style-type: none"> Воспитывать отношение к знанию как ценности, понимание значения образования для человека, общества, страны Воспитывать уважительное, бережное и ответственное отношения к природе родного края, родной страны Способствовать приобретению первого опыта действий по сохранению природы. Формировать целостную картину мира на основе интеграции 	<p>Познавательное развитие</p> <p>Художественно-эстетическое</p>

Направления воспитания и базовые ценности	Цель	Задачи	Задачи образовательных областей	Образовательные области
			интеллектуального и эмоционально-образного способов его освоения детьми	развитие
Физическое и оздоровительное В основе лежат ценности «Здоровье», «Жизнь»	Формирование ценностного отношения детей к здоровому образу жизни, овладение элементарными гигиеническими навыками и правилами безопасности	<ul style="list-style-type: none"> • Способствовать становлению осознанного отношения к жизни как основоположной ценности • Воспитывать отношение здоровью как совокупности физического, духовного и социального благополучия человека 	<ul style="list-style-type: none"> • Развивать навыки здорового образа жизни • Формировать у детей возрастосообразных представлений о жизни, здоровье и физической культуре • Способствовать становлению эмоционально-ценностного отношения к здоровому образу жизни, интереса к физическим упражнениям, подвижным играм, закаливанию организма, к овладению гигиеническим нормам и правилами • . 	Физическое развитие
Трудовое В основе лежит ценность «Труд»	Формирование ценностного отношения детей к труду, трудолюбию и приобщение ребёнка к труду	<ul style="list-style-type: none"> • Поддерживать привычку к трудовому усилию, к доступному напряжению физических, умственных и нравственных сил для решения трудовой задачи; • Воспитывать стремление приносить пользу людям 	<ul style="list-style-type: none"> • Поддерживать трудовое усилие, формировать привычку к доступному дошкольнику напряжению физических, умственных и нравственных сил для решения трудовой задачи • Формировать способность бережно и уважительно относиться к результатам своего труда и труда других людей. 	Социально-коммуникативное развитие
Эстетическое В основе лежат ценности «Культура» и	Становление у детей ценностного отношения к красоте	<ul style="list-style-type: none"> • Воспитывать любовь к прекрасному в окружающей обстановке, в природе, в искусстве, в отношениях, развивать у детей желание и умение творить 	<ul style="list-style-type: none"> • Воспитывать эстетические чувства (удивление, радость, восхищение, любовь) к различным объектам и явлениям окружающего мира (природного, бытового, социокультурного), к произведениям 	Художественно-эстетическое развитие

Направления воспитания и базовые ценности	Цель	Задачи	Задачи образовательных областей	Образовательные области
«Красота»			<p>разных видов, жанров и стилей искусства (в соответствии с возрастными особенностями)</p> <ul style="list-style-type: none"> • Приобщать к традициям и великому культурному наследию российского народа, шедеврам мировой художественной культуры с целью раскрытия ценностей «Красота», «Природа», «Культура» • Способствовать становлению эстетического, эмоционально-ценностного отношения к окружающему миру для гармонизации внешнего мира и внутреннего мира ребёнка • Формировать целостную картину мира на основе интеграции интеллектуального и эмоционально-образного способов его освоения детьми • Создавать условия для выявления, развития и реализации творческого потенциала каждого ребёнка с учётом его индивидуальности • Поддерживать готовность детей к творческой самореализации 	

2.5.3.2. Воспитывающая среда образовательной организации

Воспитывающая среда раскрывает ценности и смыслы, заложенные в укладе.

Воспитывающая среда включает совокупность различных условий, предполагающих возможность встречи и взаимодействия детей и взрослых в процессе приобщения к традиционным ценностям российского общества.

Воспитывающая среда особая форма организации образовательного процесса, реализующего цели и задачи воспитания. Это заданное укладом содержательно насыщенное пространство, в котором начинается и осуществляется путь взросления и воспитания ребенка в многообразии культурно-исторических содержаний: духовно-практических, научно-технологических, этико-эстетических и др.

Воспитывающая среда строится на следующих **принципах** (Программа «От рождения до школы»):

- *всестороннего развития каждого ребенка*, в том числе развитие социальных, нравственных, эстетических, интеллектуальных, физических качеств, инициативности, самостоятельности и ответственности ребенка;
- *возрастного соответствия* — предлагает содержания и методы дошкольного образования в соответствии с психологическими законами развития и возрастными возможностями детей;
- *научной обоснованности и практической применимости* — соответствует основным положениям возрастной психологии и дошкольной педагогики и может быть успешно реализована в массовой практике дошкольного образования;
- *соответствия критериям полноты, необходимости и достаточности* — решает поставленные цели и задачи на необходимом и достаточном материале, максимально приближаясь к разумному «минимуму»;
- *объединения обучения и воспитания* в целостный образовательный процесс на основе традиционных российских духовно-нравственных и социокультурных ценностей;
- *позитивной социализации детей* на основе принятых в обществе правил и норм поведения в интересах человека, семьи, общества и государства и др.

Воспитывающая среда раскрывает заданные укладом ценностно-смысловые ориентиры.

Способ структурирования воспитывающей среды предполагает интеграцию:

- «от взрослого»: предметно-пространственной развивающей образовательной среды;
- «от совместной деятельности ребенка и взрослого»: событийно среды как способа жизнедеятельности и событийности детско-взрослой общности;
- «от ребенка (детская инициатива, поддержанная и сопровождаемая взрослым)»: рукотворная среда, которая, с одной стороны, является результатом развития, а с другой - формирует ценностно-смысловую перспективу творческого и созидющего отношения ребенка к окружающему миру.

Основными характеристиками воспитывающей среды являются ее содержательная насыщенность и структурированность.

Организация воспитывающей среды

От взрослого - внесение воспитательных элементов в среду.	От совместной деятельности ребенка и взрослого - событийность	От ребенка - поддержка - отражение в среде инициатив ребенка

<i>формирование</i>	<i>развитие и педагогическая поддержка</i>	<i>становление</i>
<p>организованное мероприятие, спонтанно возникшая ситуация, любой режимный момент, традиции утренней встречи детей, проектирование событий, индивидуальная беседа, общие дела, совместно реализуемые проекты</p>	<p>ситуативная беседа, рассказ, советы, вопросы; социальное моделирование, воспитывающая (проблемная) ситуация, составление рассказов из личного опыта; чтение художественной литературы с последующим обсуждением и выводами, сочинение рассказов, историй, сказок, заучивание и чтение стихов наизусть; разучивание и исполнение песен, театрализация, драматизация, этюды- инсценировки; рассматривание и обсуждение картин и книжных иллюстраций, просмотр видеороликов, презентаций, мультфильмов; организация выставок (книг, репродукций картин, тематических или авторских, детских поделок и тому подобное), экскурсии (в музей, в общеобразовательную организацию и тому подобное), посещение спектаклей, выставок; игровые методы (игровая роль, игровая ситуация, игровое действие и другие); демонстрация собственной нравственной позиции педагогом, личный пример педагога, приучение к вежливому общению, поощрение (одобрение, тактильный контакт, похвала, поощряющий взгляд).</p>	<p>продукты деятельности ребенка: рисунки, поделки, выставки детских работ, портфолио воспитанников</p>

Структура воспитывающей среды детского сада № 376

Направления	От взрослого — внесение	От совместной деятельности	От ребенка — интеграция в среде
--------------------	------------------------------------	---------------------------------------	--

воспитания	воспитательных элементов в среду	ребенка и взрослого — событийность	продуктов детского творчества и инициатив ребенка
	<i>Формирование</i>	<i>Развитие и педагогическая поддержка</i>	<i>Становление</i>
Трудовое	Для трудового воспитания: - орудия труда в соответствии с ростом и возрастом ребенка; - взрослый формирует традицию дежурства и так далее. - уголок дежурства	Для трудового воспитания: - взрослый вводит игру или правило, связанное с самоорганизацией детей в ходе дежурства (например, в санитаров); - взрослый задает «круг» как форму совместности и самостоятельного выбора ребенка и так далее.	Для трудового воспитания: - в среде заложены условия для самостоятельности ребенка, приобретения самостоятельного навыка (инструменты, материалы, ситуации в течение дня, например, уборка после приема пищи); - технология самостоятельного планирования ребенком своей трудовой активности в рамках заданных взрослыми вариантов и так далее.
Патриотическое	Для патриотического воспитания: - дидактические материалы в соответствии с возрастом ребенка, направленные на патриотическое воспитание детей дошкольного возраста; - взрослый формирует традицию празднования дат, посвященных ВОВ и СВО, праздничных дат, связанных с формированием патриота своей родины. - музейная комната «Сталинградская мозаика», центры по патриотическому воспитанию в каждой возрастной группе	Для патриотического воспитания: взрослый вводит проект по патриотическому воспитанию детей детского сада № 376 (например, «Мы живем на земле Сталинградской»); - взрослый организует встречи с ветеранами ВОВ, СВО как форму знакомства воспитанников с историей родной страны, ее героями	Для патриотического воспитания: - в среде заложены условия для воспитания патриота своей страны (материалы, ситуативные беседы в течение дня, занятия, праздники, экскурсии); - активное участие воспитанников во всех патриотических мероприятиях (праздновании дат, акциях)
Социальное	Для социального	Для социального	Для социального

	<p>воспитания:</p> <ul style="list-style-type: none"> - дидактические раздаточные материалы в соответствии с возрастом ребенка, направленные на организацию позитивной социализации ребенка в отношениях со сверстниками и взрослыми; - взрослый формирует правила гармоничных взаимоотношений во время игры, прогулки, образовательной совместной и самостоятельной деятельности - центры различных видов сказок в каждой возрастной группе 	<p>воспитания:</p> <ul style="list-style-type: none"> - взрослый вводит систему игр или правил, связанных с самоорганизацией детей в процессе социальных отношений со сверстниками и взрослыми; - взрослый задает «круг» как форму совместности и самостоятельного выбора ребенка и так далее. 	<p>воспитания:</p> <ul style="list-style-type: none"> - в среде заложены условия для формирования основ социального интеллекта у детей дошкольного возраста (центры сказок, коврики примирения, интеллект-карты (алгоритмы построения социальных отношений) и т.д.); - технология самостоятельного планирования ребенком своих социальных отношений в рамках заданных взрослыми вариантов и так далее.
Познавательное	<p>Для познавательного воспитания:</p> <ul style="list-style-type: none"> - дидактические материалы в соответствии с возрастом ребенка; - взрослый формирует у детей понимание ценности знания, учит грамотно разбираться в огромном потоке информации - центры познавательного развития детей: мини-музеи, лаборатории, центры счета и т.д. 	<p>Для познавательного воспитания:</p> <ul style="list-style-type: none"> - взрослый вводит игру, событийную ситуацию или встречу со сказочным персонажем, связанные с самоорганизацией детей в ходе занятий (например, пришло письмо с заданиями, помощь сказочному герою в решении трудной ситуации); - взрослый вводит ребенка в ситуацию, направленную на воспитание познавательных способностей 	<p>Для познавательного воспитания:</p> <ul style="list-style-type: none"> - в среде заложены условия для самостоятельности ребенка (индивидуальные задания), приобретения самостоятельного навыка (практическая работа в рабочих тетрадях); - технология самостоятельного планирования ребенком своей познавательной активности в рамках заданных взрослыми вариантов и так далее.
Этико-эстетическое	<p>Для этико-эстетического воспитания:</p> <ul style="list-style-type: none"> - предметы для практической деятельности с целью создания творческих работ в соответствии с 	<p>Для этико-эстетического воспитания:</p> <ul style="list-style-type: none"> - взрослый вводит игру или задание, связанное с самоорганизацией детей в ходе участия в творческих мероприятиях; 	<p>Для этико-эстетического воспитания:</p> <ul style="list-style-type: none"> - в среде заложены условия для самостоятельности ребенка, приобретения

	<p>возрастом ребенка; - взрослый формирует традицию поддержания чистоты и красоты в групповом помещении и на прогулочных участках, бережного отношения к окружающему миру; - центры творчества в каждой группе</p>	<p>- взрослый задает «событие» (например, виртуальная экскурсия в музей) как форму совместности и самостоятельного выбора ребенка и так далее</p>	<p>самостоятельного навыка (инструменты для выполнения творческих работ, материалы, схемы, алгоритмы); - технология самостоятельного планирования ребенком своей эстетической активности в рамках заданных взрослыми заданий и так далее.</p>
--	--	---	--

2.5.3.3. Общности образовательной организации

Общность – система связей и отношений между людьми, основанная на разделяемых всеми ее участниками ценностных основаниях, определяющих цели совместной деятельности.

В ДОО выделяются следующие общности:

- педагог – дети,
- родители – ребенок (дети),
- педагог – родители

Общность подразумевает единство всех участников на единых целях и ценностях.

Общность удерживает ценностно-смысловые (деятельностные) основания. В ней развиваются и формируются связи и отношения ребенка к другим, миру, самому себе.

Профессионально-родительская общность включает сотрудников детского сада и всех взрослых членов семей воспитанников, которых связывают не только общие ценности, цели развития и воспитания детей, но и уважение друг к другу. Основная задача – объединение усилий по воспитанию ребенка в семье и в образовательном учреждении. Зачастую поведение ребенка сильно различается дома и в детском саду. Без совместного обсуждения воспитывающими взрослыми особенностей ребенка невозможно выявление и в дальнейшем создание условий, которые необходимы для его оптимального и полноценного развития и воспитания.

Детско-взрослая общность. Для общности характерно содействие друг другу, сотворчество и сопереживание, взаимопонимание и взаимное уважение, отношение к ребенку как к полноправному человеку, наличие общих симпатий, ценностей и смыслов у всех участников общности.

Детско-взрослая общность является источником и механизмом воспитания ребенка. Находясь в общности, ребенок сначала приобщается к тем правилам и нормам, которые вносят взрослые в общность, а затем эти нормы усваиваются ребенком и становятся его собственными.

Общность строится и задается системой связей и отношений ее участников. В каждом возрасте и каждом случае она будет обладать своей спецификой в зависимости от решаемых воспитательных задач.

Детская общность. Общество сверстников – необходимое условие полноценного развития личности ребенка. Здесь он непрерывно приобретает способы общественного поведения, под руководством воспитателя учится умению дружно жить, сообща играть,

трудиться, заниматься, достигать поставленной цели. Чувство приверженности к группе сверстников рождается тогда, когда ребенок впервые начинает понимать, что рядом с ним такие же, как он сам, что свои желания необходимо соотносить с желаниями других.

Педагог воспитывает у детей навыки и привычки поведения, качества, определяющие характер взаимоотношений ребенка с другими людьми и его успешность в том или ином сообществе. Поэтому так важно придать детским взаимоотношениям дух доброжелательности, развивать у детей стремление и умение помогать как старшим, так и друг другу, оказывать сопротивление плохим поступкам, общими усилиями достигать поставленной цели.

Общности как ценностно-смысловое пространство детского сада № 376

Общности / сообщества	Ценности	Цели
Профессиональное сообщество	Базовые общенациональные ценности	быть примером в формировании полноценных и сформированных ценностных ориентиров, норм общения и поведения
Профессионально-родительское сообщество		объединение усилий по воспитанию ребенка в семье и в детском саду
Детско-взрослая общность		содействие друг другу, сотворчество и сопереживание, взаимопонимание и взаимное уважение
Взросло-детская общность		воспитывать у детей навыки и привычки поведения, качества, определяющие характер взаимоотношений ребенка с другими людьми
Программа «От рождения до школы»		
Детско-взрослая общность	Базовые общенациональные ценности	проводить специальную работу над созданием детско-взрослого сообщества, основанного на взаимном уважении, равноправии, доброжелательности, сотрудничестве всех участников образовательных отношений (детей, педагогов, родителей). Критерий правильности действий педагога: активное и заинтересованное участие детей в реализации совместных проектов и общегрупповых событий, наличие в группе традиций, совместных правил, умение детей хорошо взаимодействовать и самостоятельно договариваться друг с другом.

Культура поведения педагога в общностях как значимая составляющая уклада.

Культура поведения взрослых в детском саду направлена на создание воспитывающей среды как условия решения возрастных задач воспитания. Общая психологическая атмосфера, эмоциональный настрой группы, спокойная обстановка, отсутствие спешки, разумная сбалансированность планов – это необходимые условия нормальной жизни и развития детей.

Педагог должен соблюдать кодекс нормы профессиональной этики и поведения:

- педагог проявляет уважительное отношение к личности воспитанника; его характеризует уравновешенность и самообладание, выдержка в отношениях с детьми; он умеет видеть и слышать воспитанника, сопереживать ему;
- педагог умеет сочетать мягкий эмоциональный и деловой тон в общении с детьми; требовательность с чутким отношением к воспитанникам; знает возрастные и индивидуальные особенности воспитанников;
- педагог первым выходит навстречу родителям и приветствует детей и родителей; улыбка педагога – обязательная часть приветствия; тон общения педагога - ровный и дружелюбный, исключается повышение голоса;
- педагог умеет быстро и правильно оценивать сложившуюся обстановку и в то же время не торопиться с выводами о поведении и способностях воспитанников; описывает события и ситуации, но не даёт им оценки; не обвиняет родителей и не возлагает на них ответственность за поведение детей в детском саду; умеет заинтересованно слушать собеседника и сопереживать ему;
- внешний вид педагога соответствует статусу педагога детского сада.

Основные инструменты воспитания

Уклад	Среда	Общности
Поддерживает ценности	Раскрытие ценностей	Проживание на основе ценностей. Деятельности, события.

Содержание воспитательной работы по направлениям воспитания

Направление воспитания: Патриотическое
Формирование представлений (воспитывающая среда детского сада)
Инвариантная часть / Вариативная часть
<ul style="list-style-type: none">• формировать представления о России как о стране, в которой мы живем, о богатстве природы и культуры России, о великих событиях и героях России, о родном крае, родной природе, родном языке;• знакомить детей с историей, героями, культурой, традициями России и своего народа, выдающимися историческими и современными деятелями;• создавать возможности для формирования и развития культуры речи детей;• знакомить детей с социокультурным окружением: с названиями улиц, зданий, сооружений и их назначением;• создавать зоны РППС, посвященные российским и региональным традициям и символике, семейным традициям; места для рассматривания и чтения детьми книг, изучения материалов, посвященных истории и современной жизни России и региона, города; создавать тематические уголки, посвященные героям и событиям в истории России и региона.

Формирование отношения (детско-родительская, детско-взрослая, профессионально-родительская общности, детское сообщество)

Детско-родительская общность:

- воспитывать любовь к родной природе, понимание единства природы и людей и бережного отношения к природе;
- поощрять любознательность и исследовательскую деятельность детей, водить детей на экскурсии, в парки, зоопарки, музеи;

Детско-взрослая общность:

- формировать чувство любви к России и родному краю, родному языку, культурному наследию своего народа;
- воспитывать чувство собственного достоинства и уважительного отношения к своим соотечественникам.

Профессионально-родительская общность:

- реализовывать культурно-образовательные проекты по направлению;
- привлекать семьи воспитанников к созданию тематических уголков в детском саду № 376.

Детская общность:

создавать условия для появления у детей чувства сопричастности в ходе их участия в праздниках и проектах патриотической направленности.

Формирование опыта действия

(виды детских деятельностей и культурные практики в детском саду)

- читать детям книги, вместе с детьми обсуждать прочитанное;
- создавать условия для эмоционального сопереживания за положительных героев в ходе просмотра/чтения произведений, посвященных героям России, значимым событиям прошлого и настоящего;
- организовывать коллективные творческие проекты, направленные на приобщение детей к общенациональным культурным традициям, к участию в праздниках (с привлечением семей воспитанников);
- знакомить детей с традиционными для региона ремеслами, создавать условия для появления собственного опыта детей;
- проводить специальные игры и занятия, направленные на обогащение словарного запаса на основе фольклора родного народа;
- петь вместе с детьми народные песни, играть в народные игры.

Планируемые результаты воспитания

- знает и любит свою малую родину, понимает, что он живет в России, и имеет представление о мире;
- проявляет ценностное отношение к прошлому и будущему – своему, своей семье, своей страны. По отношению к прошлому проявляет патриотизм наследника («я горжусь»). По отношению к будущему проявляет патриотизм защитника, хозяина, творца, семьянина («я стремлюсь»);
- стремится подражать героям, исполнять долг, следовать моральным идеям и правилам; узнаёт флаг, герб, гимн России, символику своего региона и города, уважительно к ним относится, знает и понимает разнообразные знаки и атрибуты в городской среде, на дороге, в транспорте, на природе и др.

Направление воспитания: Социальное

Формирование представлений (воспитывающая среда детского сада)

Инвариантная часть / Вариативная часть

- использовать пространства детского сада для формирования представлений о том, как правильно вести себя в отношениях с другими людьми

<ul style="list-style-type: none"> • создавать игровые зоны по темам семьи, дружбы, взаимопомощи и пр.; • организовывать сотрудничество детей в различных пространствах и ситуациях; • обеспечивать свободный доступ детей к различным литературным изданиям, предоставление места для рассматривания и чтения детьми книг и изучения различных материалов по темам семьи, дружбы, взаимопомощи, сотрудничества; <p>создавать условия для проявления детской инициативы по взаимодействию и сотрудничеству.</p>
Формирование отношения (детско-родительская, детско-взрослая, профессионально-родительская общности, детское сообщество)
<p>Детско-родительская общность:</p> <ul style="list-style-type: none"> • объяснять ребенку нормы и особенности поведения в семье. <p>Детско-взрослая общность:</p> <ul style="list-style-type: none"> • знакомить детей с правилами поведения в детском саду № 376. <p>Детская общность:</p> <ul style="list-style-type: none"> • создавать условия для приобретения детьми социального опыта в различных формах жизнедеятельности. <p>Профессионально-родительская общность:</p> <p>привлекать родителей к реализации семейных проектов, к участию в мероприятиях.</p>
Формирование опыта действия (виды детских деятельностей и культурные практики в детском саду)
<ul style="list-style-type: none"> • читать и обсуждать с детьми литературные произведения о добре и зле, семье, дружбе, взаимопомощи сотрудничестве и др.; • организовывать дидактические игры, направленные на освоение полоролевого поведения, освоение культурных способов выражения эмоций; • создавать совместно с детьми творческие продукты; • организовывать совместно с детьми праздники и события.
Планируемые результаты воспитания
<ul style="list-style-type: none"> • различает основные проявления добра и зла, • принимает и уважает ценности семьи и общества; • способен к сочувствию и заботе, к нравственному поступку; • принимает и уважает различия между людьми; • освоил основы речевой культуры; • проявляет дружелюбие, доброжелательность; • умеет слушать и слышать собеседника; <p>способен взаимодействовать со взрослыми и сверстниками на основе общих интересов и дел.</p>
Направление воспитания: <i>Познавательное</i>
Формирование представлений (воспитывающая среда детского сада)
<i>Инвариантная часть / Вариативная часть</i>
<ul style="list-style-type: none"> • создавать пространства РППС по различным тематическим областям, которые включают наглядный материал, видеоматериалы, различного типа конструкторы и наборы для экспериментирования, книги и детские энциклопедии и пр.; <p>организовывать специальные зоны познавательной активности по разным направлениям.</p>
Формирование отношения (детско-родительская, детско-взрослая, профессионально-родительская общности, детское сообщество)
<p>Детско-родительская общность:</p> <ul style="list-style-type: none"> • поддерживать и направлять познавательную активность ребенка. <p>Детско-взрослая общность:</p> <ul style="list-style-type: none"> • организовывать встречи с интересными людьми, в результате которых у детей формируется познавательная мотивация и создаются условия для ее реализации.

<p>Детская общность:</p> <ul style="list-style-type: none"> создавать условия для демонстрации детьми результатов своей познавательной активности среди сверстников. <p>Профессионально-родительская общность:</p> <p>привлекать родителей к реализации совместных семейных проектов, к проектированию и участию в познавательных мероприятиях</p>
<p>Формирование опыта действия (виды детских деятельностей и культурные практики в детском саду)</p>
<ul style="list-style-type: none"> проводить совместно с детьми различные опыты, наблюдения, сравнения; организовывать походы и экскурсии, просмотр доступных для восприятия ребенка познавательных фильмов, чтение и просмотр книг; организовывать совместно с детьми конструкторскую, проектную продуктивную и исследовательскую деятельности; <p>организовывать совместно с родителями фестивали семейных проектов, исследований и творческих работ.</p>
<p>Планируемые результаты воспитания</p>
<ul style="list-style-type: none"> проявляет любознательность, умеет наблюдать; проявляет активность, самостоятельность, инициативу в познавательной, игровой, коммуникативной и продуктивной деятельности, в самообслуживании; <p>обладает первичной картиной мира на основе традиционных ценностей российского общества.</p>

<p>Направление воспитания: Физическое и оздоровительное</p>
<p>Формирование представлений (воспитывающая среда детского сада)</p>
<p><i>Инвариантная часть / Вариативная часть</i></p>
<ul style="list-style-type: none"> организовывать РППС для формирования представлений о здоровом образе жизни, гигиене, безопасности, для приобщения детей к спорту; использовать пространства детского сада № 376 и прилегающей территории для двигательной активности, подвижных игр, закаливания, зарядки и пр.
<p>Формирование отношения (детско-родительская, детско-взрослая, профессионально-родительская общности, детское сообщество)</p>
<p>Детско-родительская общность:</p> <ul style="list-style-type: none"> формировать основные навыки гигиены, закаливания, здорового питания; организовывать совместное посещение детьми и родителями спортивных мероприятий. <p>Детско-взрослая общность:</p> <ul style="list-style-type: none"> обеспечивать достаточную двигательную активность детей. <p>Профессионально-родительская общность:</p> <ul style="list-style-type: none"> организовывать систематическую просветительскую и консультативную работу (клуб «Гармония») по вопросам безопасного детства, здорового образа жизни и пр.; <p>Детская общность:</p> <p>создавать условия для приобретения детьми опыта безопасного поведения, саморегуляции и помощи.</p>
<p>Формирование опыта действия (виды детских деятельностей и культурные практики в детском саду)</p>
<ul style="list-style-type: none"> организовывать подвижные, спортивные игры, в том числе традиционные народные и дворовые игры на территории детского сада № 376; организовывать проекты по здоровому образу жизни, питанию, гигиене, безопасности жизнедеятельности; прививать оздоровительные традиции в детском саду № 376, культурную практику зарядки и закаливания.

Планируемые результаты воспитания
<ul style="list-style-type: none"> • владеет основными навыками личной гигиены; • знает и соблюдает правила безопасного поведения в быту, социуме, природе; • проявляет интерес к физической активности, занятиям спортом, закаливанию.
Направление воспитания: Трудовое
Формирование представлений (воспитывающая среда детского сада)
<i>Инвариантная часть / Вариативная часть</i>
<ul style="list-style-type: none"> • организовывать РППС для формирования у детей разнообразных навыков продуктивных действий, для ознакомления детей с традициями, ремеслами, профессиями; • использовать пространства детского сада № 376 и прилегающей территории, создавая условия для самостоятельного посильного труда детей; • знакомить детей с лучшими образцами трудовой деятельности человека.
Формирование отношения (детско-родительская, детско-взрослая, профессионально-родительская общности, детское сообщество)
<p><i>Детско-родительская общность:</i></p> <ul style="list-style-type: none"> • приучать детей убирать игрушки, помогать по хозяйству; • рассказывать детям о трудовых традициях своей семьи, о различных профессиях. <p><i>Детско-взрослая общность:</i></p> <ul style="list-style-type: none"> • знакомить детей с правилами организации быта, приучать к выполнению существующих правил; • показывать пример трудолюбия и ответственного отношения к порученному делу, формировать ответственное отношение к поручениям; • развивать навыки самообслуживания у детей. <p><i>Профессионально-родительская общность:</i></p> <ul style="list-style-type: none"> • привлекать родителей как носителей конкретных профессий для презентации особенностей своей профессии, своего труда, их ценности для людей. <p><i>Детская общность:</i> поощрять самоорганизацию детского коллектива и оказание помощи младшим детям со стороны старших.</p>
Формирование опыта действия (виды детских деятельностей и культурные практики в детском саду)
<ul style="list-style-type: none"> • в режимных моментах и в совместных видах деятельности воспитывать у детей бережливость (беречь игрушки, одежду, труд и старания родителей, воспитателя, сверстников); • организовывать дежурство по группе; • организовывать проекты в различных тематических направлениях; • организовывать различные виды игровой, продуктивной, познавательной деятельности, в которых формируются навыки, необходимые для трудовой деятельности и трудового усилия детей; • проводить беседы на тему уважительного отношения к труду;
Планируемые результаты воспитания
<ul style="list-style-type: none"> • понимает ценность труда в семье и в обществе; • уважает людей труда, результаты их деятельности; • проявляет трудолюбие при выполнении поручений и в самостоятельной деятельности.

Направление воспитания: Этико-эстетическое
Формирование представлений (воспитывающая среда детского сада)
<i>Инвариантная часть / Вариативная часть</i>
<ul style="list-style-type: none"> • создавать в детском саду и на прилегающей территории РППС, обеспечивающую формирование представлений о красоте, об опрятности, формирование эстетического вкуса; • обеспечивать наличие в РППС материалов, которые знакомят детей с лучшими отечественными и мировыми образцами искусства; • организовывать в детском саду и на прилегающей территории зоны, связанные с образцами культурного наследия; • создавать в детском саду событийную и рукотворную среды (выставки творческих работ, декорирование помещений к праздникам и др.); • обеспечивать свободный доступ детей и родителей к различным литературным изданиям и наглядным материалам по теме культуры общения и развития, этики и эстетики.
Формирование отношения (детско-родительская, детско-взрослая, профессионально-родительская общности, детское сообщество)
<p>Детско-родительская общность:</p> <ul style="list-style-type: none"> • знакомить детей с художественными произведениями, обсуждать вопросы этического и эстетического характера. <p>Детско-взрослая общность:</p> <ul style="list-style-type: none"> • показывать пример культурного поведения. <p>Профессионально-родительская общность:</p> <ul style="list-style-type: none"> • совместно проектировать и создавать эстетическую среду детского сада № 376. <p>Детская общность:</p> <p>создавать условия для понимания и усвоения детьми этических и эстетических норм.</p>
Формирование опыта действия (виды детских деятельностей и культурные практики в детском саду)
<ul style="list-style-type: none"> • организовывать продуктивные виды деятельности (лепка, рисование, конструирование, и пр.); • организовывать творческую деятельность в рамках дополнительного образования; • организовывать совместные с родителями и детьми культурно-образовательные и творческие проекты, праздники и фестивали; • создавать музейные уголки в детском саду № 376; • создавать возможности для творческого самовыражения детей: поддерживать инициативу, стремление к импровизации при самостоятельном воплощении ребенком художественных замыслов; <p>вовлекать детей в разные виды художественно-эстетической деятельности.</p>
Планируемые результаты воспитания
<ul style="list-style-type: none"> • воспринимает и чувствует прекрасное в быту, природе, поступках, искусстве; • стремится к отображению прекрасного в продуктивных видах деятельности; • обладает зачатками художественно-эстетического вкуса.

Формы совместной деятельности в образовательной организации

2.5.3.4. Работа с родителями

Работа с родителями (законными представителями) детей дошкольного возраста строится на принципах ценностного единства и сотрудничества всех субъектов социокультурного окружения детского сада № 376.

Вариативная часть.

Программа «От рождения до школы»

Основная **цель взаимодействия** детского сада с семьями воспитанников — сохранение и укрепление здоровья детей, обеспечение их эмоционального благополучия, комплексное всестороннее развитие и создание оптимальных условий для развития личности каждого ребенка, путем обеспечения единства подходов к воспитанию детей в условиях дошкольного образовательного учреждения и семьи, и повышения компетентности родителей в области воспитания.

Основные направления и формы взаимодействия с семьей

Для обеспечения эффективного взаимодействия с семьями воспитанников необходимо:

- взаимное информирование о ребенке и разумное использование полученной информации педагогами и родителями в интересах детей. Общение с родителями по поводу детей — важнейшая обязанность педагогического коллектива;
- обеспечение открытости дошкольного образования: открытость и доступность информации, регулярность информирования, свободный доступ родителей в пространство детского сада;
- обеспечение максимального участия родителей в образовательном процессе (участие родителей в мероприятиях, образовательном процессе, в решении организационных вопросов и пр.);
- обеспечение педагогической поддержки семьи и повышения компетентности родителей в вопросах развития и образования, охраны и укрепления здоровья детей;
- обеспечение единства подходов к воспитанию детей в условиях дошкольного образовательного учреждения и семьи.

Взаимодействие детского сада с семьей реализуется на основе единых для всех направлений Программы **принципов**, преломленных с позиции взаимодействия общественного и семейного институтов воспитания:

- открытость детского сада для семьи;
- сотрудничество педагогов и родителей в воспитании детей;
- создание единой развивающей среды, обеспечивающей единые подходы к развитию личности в семье и детском коллективе и др.

Сочетание традиционных и инновационных технологий сотрудничества

Традиционные	Инновационные
Родительское собрание Информационные стенды Консультации, беседы Дни открытых дверей Совместные праздник Выставки совместных работ	Участие в Круге Досуги, конкурсы Выставки семейных реликвий Почта доверия Проведение тренингов, деловых игр Проведение акций, ярмарок Выпуск семейных газет Совместные экскурсии Мастер-классы, Проектная деятельность Консультирование, Тьютерство, Наставничество, Фасилитация, Коучинг

2.5.3.5. События образовательной организации

Событие предполагает взаимодействие ребенка и взрослого, в котором активность взрослого приводит к приобретению ребенком собственного опыта переживания той или иной ценности. Событием может быть не только организованное мероприятие, но и спонтанно возникшая ситуация, и любой режимный момент, традиции утренней встречи детей, индивидуальная беседа, общие дела, совместно реализуемые проекты и пр.

Воспитательный потенциал события живет в ритмах ежедневной жизни, в круге привычных праздников, способах их празднования, в тех мероприятиях, которыми насыщена жизнь ребенка в детском саду.

Проектирование событий позволяет построить *целостный годовой цикл методической работы* на основе **традиционных ценностей российского общества**.

Событием выступает: организованное мероприятие, спонтанно возникшая ситуация, любой режимный момент, традиции утренней встречи детей, индивидуальная беседа, общие дела, совместно реализуемые проекты и проекты воспитательной направленности; праздники; общие дела; ритмы жизни (утренний и вечерний круг, прогулка) и др.

Вариативная часть.

Программа «От рождения до школы»

Для того чтобы стать значимой, каждая ценность воспитания должна быть понята, раскрыта и принята ребенком совместно с другими людьми в значимой для него общности. Этот процесс происходит стихийно, но для того, чтобы вести воспитательную работу, он должен быть направлен взрослым, «оформлен» в событие.

Событие – форма совместной деятельности ребенка и взрослого, в которой активность взрослого приводит к приобретению ребенком собственного опыта переживания той или иной

ценности. *Воспитательное событие* – это спроектированная взрослым образовательная ситуация.

Наиболее важные моменты режима дня для преобразования спонтанных ситуаций в воспитательные события: утренний и вечерний круг; свободная игра; свободная деятельность детей в центрах активности; прогулка; режимные моменты при приеме пищи, подготовке к прогулке, подготовке ко сну.

Проектирование событий в детском саду реализуется в следующих формах:

- разработка и реализация значимых событий в различных видах деятельности (детско-взрослый спектакль, опыт или эксперимент, совместное конструирование, спортивные игры и др.);
- проектирование встреч, общения детей со старшими, младшими, ровесниками, с взрослыми, с носителями воспитательно значимых культурных практик (искусство, литература, прикладное творчество и т.д.), профессий, культурных традиций народов России;
- создание творческих детско-взрослых проектов (празднование Дня Победы с приглашением ветеранов, социальные и спортивные акции, образовательный челлендж и пр.).

Образовательное событие

(взрослый участвует в процессе наравне с детьми)

Образовательное событие — это новый формат совместной детско-взрослой деятельности. Организационная и направляющая роль взрослого в этом процессе очень велика, но для детей совершенно не заметна. Событие — это захватывающая, достаточно длительная (от нескольких дней до нескольких недель) игра, где участвуют все, и дети, и воспитатели. Причем взрослые и дети в игре абсолютно наравне, а «руководят» всем дети. Задача взрослого найти и ввести в детское сообщество такую проблемную ситуацию, которая заинтересует детей и подтолкнет их к поиску решения. А уж как будет разворачиваться ситуация, что дальше будет происходить, зависит в первую очередь от творческой фантазии детей.

Задачи педагога:

- Заронить в детское сообщество проблемную ситуацию, которая заинтересует детей.
- Дать детям возможность разворачивать действие по своему пониманию, оказывая им, при необходимости, деликатное содействие, избегая прямых подсказок и указаний.
- Помогать детям планировать событие так, чтобы они смогли реализовать свои планы.
- насыщать событие образовательными возможностями, когда дети на деле могут применить свои знания и умения в счете, письме, измерении, рисовании, конструировании и пр.

Ожидаемый образовательный результат:

- Развитие творческой инициативы и самостоятельности.
- Формирование детско-взрослого сообщества группы.
- Развитие умения работать в команде, конструктивно взаимодействовать со сверстниками и взрослыми.
- Развитие способности на практике применять полученные знания, умения, навыки.
- Развитие регуляторных способностей (умения ставить цель, планировать, достигать поставленной цели).
- Развитие когнитивных способностей (умения думать, анализировать, работать с информацией).

На основе системы спроектированных событий в детском саду № 376 каждый педагог планирует работу с группой в целом, с подгруппами детей, с каждым ребенком.

2.5.3.6. Совместная деятельность в образовательных ситуациях

Совместная деятельность в образовательных ситуациях есть ведущая форма организации совместной деятельности взрослого и ребенка по освоению ООП ДО, в рамках которой возможно решение конкретных задач воспитания.

Воспитание в образовательной деятельности осуществляется в течение всего времени пребывания ребенка в образовательном учреждении.

Все возможные виды деятельности являются воспитательными, т.е. их смысл не столько в обретении неких знаний о предметах деятельности и способах манипулирования с ними, сколько в том, что они являются уникальными опытами жизни ребенка, предельно авторскими и адресными.

Основные виды организации совместной деятельности в образовательных ситуациях и их воспитательный потенциал.

Виды организации совместной деятельности в образовательных ситуациях есть опыт жизни ребенка, способность определенным образом действовать, жить, опыт позитивных достижений на основе ценностей.

К основным видам организации совместной деятельности в образовательных ситуациях в детском саду отнесены:

- ситуативная беседа, рассказ, советы, вопросы;
- социальное моделирование, воспитывающая (проблемная) ситуация, составление рассказов из личного опыта;
- чтение художественной литературы с последующим обсуждением и выводами, сочинение рассказов, историй, сказок, заучивание и чтение стихов наизусть;
- разучивание и исполнение песен, театрализация, драматизация, этюды-инсценировки;
- рассматривание и обсуждение картин и книжных иллюстраций, просмотр видеороликов, презентаций, мультфильмов;
- организация выставок (книг, репродукций картин, тематических или авторских, детских поделок и т. п.),
- экскурсии (в музей, в школу и т. п.), посещение спектаклей, выставок;
- игровые методы (игровая роль, игровая ситуация, игровое действие и др.);
- демонстрация собственной нравственной позиции педагогом, личный пример педагога, приучение к вежливому общению, поощрение (одобрение, тактильный контакт, похвала, поощряющий взгляд).

Цели и задачи воспитания реализуются *во всех видах деятельности* дошкольника, обозначенных во ФГОС ДО. В качестве *средств* реализации цели воспитания могут выступать следующие основные виды деятельности и культурные практики:

- *предметно-целевая деятельность* (виды деятельности, организуемые взрослым, в которых он открывает ребенку смысл и ценность человеческой деятельности, способы ее реализации совместно с родителями, воспитателями, сверстниками);

– *культурные практики* (активная, самостоятельная апробация каждым ребенком инструментального и ценностного содержания, полученных от взрослого, и способов их реализации в различных видах деятельности через личный опыт);

– *свободная инициативная деятельность ребенка* (его спонтанная самостоятельная активность, в рамках которой он реализует свои базовые устремления: любознательность, общительность, опыт деятельности на основе усвоенных ценностей).

Описание средств реализации цели воспитания.

Предметно-целевая деятельность педагогов.

Сквозные механизмы развития, виды деятельности и формы активности ребенка

Возрастной период	Ведущий вид деятельности	Формы активности	Сфера личностного развития	Форма общения	Содержание коммуникативной потребности	Значимые личностные качества взрослого
1	2	3	4	5	6	7
Младенческий возраст (2 мес.- 12 мес.)	Непосредственное эмоциональное общение	Манипулирование с предметами и познавательно-исследовательские действия, - тактильно-двигательные игры и пр.	Мотивационно-потребностная	Ситуативно-личностная	Потребность в доброжелательном отношении взрослого	Взрослый – источник положительных эмоций
Ранний возраст (от 1 года до 3 лет)	Предметно-орудийная	Игры с составными и динамическими игрушками, экспериментирование с материалами и веществами, общение с взрослым и совместные игры со сверстниками под руководством взрослого и др.	Познавательно-исполнительская	Ситуативно-деловая	Потребность в деловом сотрудничестве со взрослым	Взрослый-партнер по совместной практической деятельности
Средний д/в (4-5 лет)	Сюжетно-ролевая игра	коммуникативная, познавательно-исследовательская деятельности, - восприятие художественной литературы и фольклора,	Мотивационно-смысловая	Внеситуативн о-познавательная	Потребность в уважительном отношении со стороны взрослого	Взрослый - источник получения информации
Старший д/в	Сюжетно-ролевая игра		Мотивационно-смысловая	Внеситуативн о-личностная	Потребность во	Взрослый – образец

(5-6 лет)		<p>самообслуживание и элементарный бытовой труд,</p> <p>- конструктивная, изобразительная, музыкальная, двигательная формы активности.</p>			<p>взаимопонимания и сопереживания со взрослым</p>	<p>для подражания (идентификация).</p>
-----------	--	--	--	--	--	--

Культурные практики есть обычные для ребенка (привычные) способы самоопределения, саморазвития и самореализации, тесно связанные с содержанием его бытия и со-бытия с другими людьми.

Проектирование культурных практик в образовательном процессе идет по двум направлениям.

Культурные практики на основе инициатив самих детей. Это самостоятельная детская деятельность, которая протекает как индивидуально, так и в процессе сотрудничества со сверстниками. Детская активность в данном случае направляется на самостоятельное познание окружающего, поиски ответов на возникшие вопросы, воспроизведение способов действий и апробацию культурных образцов, норм, творческую реализацию замыслов, наблюдение, исследование заинтересовавших ребенка объектов, индивидуальную и совместную со сверстниками игровую, художественную, конструктивную деятельность и др.

Культурные практики, иницилируемые, организуемые и направляемые взрослыми. Эти культурные практики направляются воспитателем на развитие самостоятельной коммуникативной, исследовательской, творческой и социальной активности дошкольников и основываются на поддержке детских инициатив и интересов. Культурные практики проектируются воспитателем в соответствии с решаемыми образовательными задачами. Выбор культурных практик связан непосредственно с содержанием комплексно-тематического планирования образовательного процесса и направлен на обогащение культурного опыта, самостоятельности поведения и деятельности, чувств и позитивной социализации и индивидуализации дошкольников.

Свободная инициативная деятельность ребенка. В ходе реализации воспитательных задач Программы осуществляется поддержка инициативы и самостоятельности детей.

Под самостоятельной деятельностью понимается свободная деятельность воспитанников в условиях созданной педагогами развивающей предметно-пространственной среды, обеспечивающей выбор каждым ребенком деятельности по интересам, позволяющей ему взаимодействовать со сверстниками или действовать индивидуально.

Детская самостоятельность есть не столько умение ребенка осуществлять определенное действие без помощи посторонних и постоянного контроля со стороны взрослых, сколько инициативность и способность ставить перед собой новые задачи и находить их решения в социально приемлемых формах.

Необходимо обогатить детскую жизнь интересными и полезными специфически детскими видами деятельности (амплификация развития) и создать детям условия для самореализации и проявления инициативы (пространство детской реализации).

По форме участия взрослого все **виды детской активности** можно условно классифицировать следующим образом:

- взрослый организует (занятия, кружки, секции);
- взрослый помогает (обогащенные игры в центрах активности);
- взрослый создает условия для самореализации (проектная деятельность);
- взрослый участвует в процессе наравне с детьми (событийная деятельность, образовательное событие);
- взрослый не вмешивается (свободная игра).

Фундамент самостоятельности закладывается на границе раннего и дошкольного возрастов, дальнейшее развитие самостоятельности как личностного качества в период

дошкольного детства связано, в первую очередь, с развитием основных видов детской деятельности - сквозных механизмов развития ребенка.

Развитие самостоятельности и детской инициативы в сквозных механизмах развития ребенка

Виды деятельности	Содержание работы
Игровая	<p>Игры дают возможность активному проявлению индивидуальности ребенка, его находчивости, сообразительности, воображения. Особое место занимают игры, которые создаются самими детьми, - творческие (в том числе сюжетно-ролевые). Игра как самостоятельная деятельность детей способствует приобретению ими опыта организации совместной деятельности на основе предварительного обдумывания, обсуждения общей цели, совместных усилий к ее достижению, общих интересов и переживаний.</p> <p>При организации игры педагог стремится к тому, чтобы дети могли проявить творческую активность и инициативу, помогает детям «погрузиться» в игровую ситуацию и решать возникшие вопросы самостоятельно.</p>
Познавательно-исследовательская	<p>У дошкольников формируется арсенал способов познания: наблюдение и самонаблюдение; сенсорное обследование объектов; логические операции (сравнение, анализ, синтез, классификация, абстрагирование, сериация, конкретизация, аналогия); простейшие измерения; экспериментирование с природными (водой, воздухом, снегом и др.) и рукотворными (магнитами, увеличительными стеклами и т.п.) объектами; просмотр обучающих фильмов или телепередач; поиск информации в сети Интернет, в познавательной литературе и др. Организация условий для самостоятельной познавательно-исследовательской деятельности детей подразумевает работу в двух направлениях: во-первых, постоянное расширение арсенала объектов, отличающихся ярко выраженной многофункциональностью; во-вторых, предоставление детям возможности использовать самостоятельно обнаруженные ими свойства объектов в разнообразных видах деятельности (игре, конструировании, труде и пр.) и побуждение к дальнейшему их изучению.</p> <p>Педагог постоянно создает ситуации, удовлетворяющие потребности ребенка в познавательной деятельности и побуждающие активно применять свои знания и умения; ставит перед детьми все более сложные задачи, развивает волю, поддерживает желание преодолевать трудности, доводить начатое дело до конца, нацеливает на поиск новых творческих решений.</p>
Коммуникативная	<p>Развитию коммуникативной деятельности (общения в процессе взаимодействия с взрослыми и сверстниками) следует уделяться особое внимание. Путь, по которому должно идти руководство развитием речи детей в целях формирования у них способности строить связное высказывание, ведет от диалога между взрослым и ребенком, в котором взрослый берет на себя руководящую роль, направляя ход мысли и способы</p>

	ее выражения, к развернутой монологической речи самого ребенка. Для поддержки речевой активности педагог проводит беседы с детьми, направляющие их внимание на воплощение интересных событий в словесные игры и сочинения самостоятельных рассказов и сказок. В беседе ребенок учится выражать свои мысли в речи, слушать собеседника. Для «пробуждения» детской инициативы педагоги задают детям разнообразные вопросы - уточняющие, наводящие, проблемные, эвристические и пр.
--	---

Типы детской инициативы

<i>«Западающий» инициативы</i>	<i>тип</i>	Культурная практика, нуждающаяся в активизации.
<i>Творческая инициатива</i>		Сюжетная игра, действия по замыслу в продуктивной деятельности.
<i>Инициатива целеполагание и волевое усилие</i>	<i>как</i>	Продуктивные формы деятельности, особенно действия по образцу, работа с незаконченным продуктом.
<i>Коммуникативная инициатива</i>		Сюжетная игра, игра с правилами «на удачу».
<i>Познавательная инициатива - любознательность</i>		Различные формы познавательно-исследовательской деятельности
<i>Двигательная инициатива</i>		Игры с правилами на физическую компетенцию

Детская инициативность и самостоятельность поддерживается педагогами и в процессе организации других видов деятельности (активности) - трудовой, конструктивной, изобразительной, музыкальной, двигательной, восприятию художественной литературы и фольклора и т.д.

2.5.3.7. Организация предметно-пространственной среды

Развивающая предметно-пространственная среда (*далее – РППС*) отражает ценности, на которых строится Программа, способствует их принятию и раскрытию ребенком.

Реализация воспитательного потенциала предметно-пространственной среды предусматривает совместную деятельность педагогов, обучающихся, других участников образовательных отношений по её созданию, поддержанию, использованию в воспитательном процессе:

- знаки и символы государства, региона, города и детского сада;
- компоненты среды, отражающие региональные, этнографические и другие особенности социокультурных условий, в которых находится образовательная организация;
- компоненты среды, отражающие экологичность, природосообразность и безопасность;
- компоненты среды, обеспечивающие детям возможность общения, игры и совместной деятельности;
- компоненты среды, отражающие ценность семьи, людей разных поколений, радость общения с семьей;
- компоненты среды, обеспечивающие ребенку возможность познавательного развития, экспериментирования, освоения новых технологий, раскрывающие красоту знаний, необходимость научного познания, формирующие научную картину мира;

- компоненты среды, обеспечивающие ребенку возможность посильного труда, а также отражающие ценности труда в жизни человека и государства;
- компоненты среды, обеспечивающие ребенку возможности для укрепления здоровья, раскрывающие смысл здорового образа жизни, физической культуры и спорта;
- компоненты среды, предоставляющие ребенку возможность погружения в культуру России, знакомства с особенностями традиций многонационального российского народа.

Вся среда детского сада № 376 является гармоничной и эстетически привлекательной.

Предметно-пространственная среда отражает федеральную и региональную специфику, а также специфику работы детского сада № 376 и включает: оформление помещений, оборудование и игрушки.

Вариативная часть

В программе «ОТ РОЖДЕНИЯ ДО ШКОЛЫ» развивающая предметно-пространственная среда является одним из элементов пространства детской реализации (ПДР).

Новые подходы к среде

Особое внимание уделено созданию образовательной предметно-пространственной среды, ориентированной на ребенка.

Организация РППС нацелена на самостоятельные детские активности и возможность найти каждому ребенку занятие по интересам.

Главная задача педагога при организации развивающей предметной среды состоит в создании детям возможности выбора занятий по своим интересам, проявления самостоятельности и инициативы, в обеспечении условий для самореализации через различные виды детских деятельностей (рисование, конструирование, проекты и пр.).

При этом обеспечить высокий уровень развития детей можно имея даже скромные материальные возможности, так как развивающим эффектом обладают не сами объекты развивающей среды, а детская деятельность, организуемая взрослыми или самостоятельная. Результат работы в первую очередь зависит от профессионализма и творческого потенциала педагогов.

Для реализации требований Программы и ФГОС ДО пространство группы следует организовывать в виде хорошо разграниченных зон («центры», «уголки», «площадки», «мастерские» и прочее), оснащенных большим количеством развивающих материалов (книги, игрушки, материалы для творчества, развивающее оборудование и пр.).

Разделение пространства в помещении группы на центры активности способствует большей упорядоченности самостоятельных игр и занятий и позволяет детям заниматься конкретной деятельностью, используя конкретные материалы, без дополнительных пояснений и вмешательства со стороны взрослого. Кроме того, наличие центров активности помогает детям лучше понимать, где и как работать с материалами.

Количество и организация центров варьируется в зависимости от возраста детей, размера и конфигурации помещения, возможностей образовательного учреждения.

Обязательные элементы предметно-пространственной среды

Для реализации целей рабочей программы воспитания образовательный процесс обеспечен наглядным материалом, книгами, игрушками, развивающими играми, связанными с историей, культурой России, с общероссийскими духовно-нравственными ценностями, историческими и национально-культурными традициями региона.

В том числе, в арсенале педагога для использования в образовательном процессе имеются:

- наглядные материалы, представляющие символы России (флаг и герб России, портрет Президента России, Кремль);
- большая карта мира, где ярко выделена Россия и столица России — город Москва;
- портреты великих людей России, в том числе портрет Ю. А. Гагарина — первого в мире космонавта.

2.5.4. Организационный раздел программы воспитания.

2.5.4.1. Нормативно-методическое обеспечение

Для реализации программы воспитания детский сад № 376 использует практическое руководство «Воспитателю о воспитании», представленное в открытом доступе в электронной форме на платформе *институтвоспитания.рф*.

Представлены решения на уровне детского сада:

организация по принятию, внесению изменений в должностные инструкции педагогических работников по вопросам воспитательной деятельности,
ведение договорных отношений,
сетевая форма организации образовательного процесса,
сотрудничество с социальными партнерами,
нормативное, методическое обеспечение воспитательной деятельности.

Перечень локальных правовых документов детского сада № 376, в которые вносятся изменения в соответствии с введением рабочей программы воспитания:

- * трудовой договор (или эффективный контракт) с педагогом,
- * положение об оплате труда,
- * должностная инструкция педагога,
- * положение о премировании (о стимулировании),
- * номенклатура должностей,
- * штатное расписание,
- * Устав в новой редакции,
- * Программа развития детского сада № 376.

Профессиональный инструмент реализации программы воспитания в детском саду № 376 – практическое руководство «Воспитателю о воспитании» детей 5-7 лет в детском саду и семье. Авторский коллектив: И.А. Лыкова, А.Б. Теплова, Н.М. Родина, А.А. Буянов, О.С. Ушакова.

Педагогическая МОДЕЛЬ организации воспитательной работы в детском саду № 376

Цель – приобщение детей старшего дошкольного возраста к ценностям российского общества.

Раскрывает концептуальные идеи, качественные характеристики воспитательного процесса, возрастные особенности детей.

Описывает шесть содержательных форматов воспитательной работы:

- * «Читаем вместе»,
- * «Смотрим вместе»,
- * «Рассуждаем вместе»,
- * «Играем вместе»,
- * «Трудимся вместе»,
- * «Мастерим вместе».

Три формы взаимодействия детей и взрослых:

- * «Педагог–Дети»,
- * «Педагог–Родители»,
- * «Родители–Ребёнок».

Четыре модуля для сопровождения семейного воспитания

- 1) «Советы для родителей» – по одному на каждую неделю месяца.
- 2) «Секрет месяца» поможет педагогам ответить родителям на один из актуальных вопросов о воспитании ребёнка,
- 3) «Совет месяца» и «Рецепт месяца» – это конкретные рекомендации по обустройству полезного досуга для ребёнка с учётом норм речевого и общего развития, а
- 4) «Идея месяца» – это подсказка для родителей по созданию уникальных семейных традиций, объединяющих разные поколения внутри семьи.

Моделирование воспитательной работы

Концептуальные идеи.



«Практическое руководство» учитывает следующие возрастные особенности ребенка 5-7 лет:

Способен рассуждать, анализировать, выстраивать причинно-следственные связи, искать варианты ответов и решений, преодолевать затруднения в разных ситуациях.

Проявляет самостоятельность, инициативность, готовность брать на себя ответственность за порученное дело, за успешность индивидуальной и коллективной деятельности.

Ориентируется в социальных ролях в семье и ДОО, готов к принятию разных социальных ролей (сын/дочь, внук/внучка, воспитанник детского сада, друг/подруга, будущий ученик и др.), может учитывать интересы и желания других людей, выражает свои желания и позиции в социально приемлемой форме, стремится к взаимопониманию и взаимодействию с другими людьми – детьми и взрослыми.

Готов действовать в соответствии с нормами и правилами, принятыми в социуме (в семье, группе детского сада, дворовом сообществе, своем населенном пункте, этносе, стране), высказывает свои суждения и оценки, может сравнивать свои действия и поступки с социокультурными эталонами, зафиксированными в фольклоре (поговорки, пословицы), в произведениях детской художественной литературы и других видах искусства.

Инвариативное содержание воспитательной работы в условиях вариативного дошкольного образования – это универсальный воспитательный контент, предусматривающий бесконечное разнообразие вариантов его реализации с учетом особенностей региона (природно-климатических, социокультурных, экономических и др.), специфики конкретной образовательной организации, профессиональных компетенций и личностных качеств педагога.

ЦЕННОСТИ — ОСНОВА ВОСПИТАНИЯ

Содержание воспитательной работы ориентировано на мотивированное осмысленное освоение детьми системы ценностей. В течение учебного года содержание проектируется на основе **всех ценностей**, при этом в каждом месяце выделяется «**ценность-доминанта**».



Таблица 1.

Система ценностей — основа планирования воспитательной работы

МЕСЯЦ	ЦЕННОСТЬ-ДОМИНАНТА
Сентябрь	«Познание»
Октябрь	«Труд»
Ноябрь	«Семья»
Декабрь	«Красота»
Январь	«Здоровье»
Февраль	«Дружба»
Март	«Человек»
Апрель	«Природа»
Май	«Родина»




«ЧИТАЕМ ВМЕСТЕ»

Содержание формата «Читаем вместе» дает ребенку опыт осмысленного слушания произведений детской художественной литературы, в которых раскрываются базовые ценности российского общества — уважение к старшим, к труду других людей, помощь и забота о младших, любовь к своей малой родине и родной стране и др. После прочтения стихотворения, рассказа, сказки педагоги или родители обсуждают с детьми, о чем в них говорится, почему их герои поступили так или иначе, помогая ребенку (детям) понять смысл данного произведения. В отдельных случаях взрослые обращаются к опыту детей, предлагая им подумать, как поступили бы они на месте героев этих произведений. Взрослые могут предложить детям нарисовать наиболее запомнившиеся им эпизоды, создать свои иллюстрации, из которых затем может сложиться самодельная книжка, рисованный мультфильм, настольный, кукольный или теневой театр и т. д.



«СМОТРИМ ВМЕСТЕ»



Содержание формата «Смотрим вместе» предлагает материал для осмысленного совместного просмотра педагога с детьми визуального контента (мультфильмов, кинофильмов и др.). Педагог по определенному алгоритму организует совместный просмотр. Каждый просмотр посвящен какой-либо ведущей ценности. В дошкольном возрасте большое значение имеет возникновение эмоционального образа, который способствует и раскрытию смысла, и регуляции поведения ребенка. Поэтому для ребенка важна эмоция, которую нужно поддержать, обозначить и проговорить. После просмотра рекомендуются игры, рисование и другие активности, помогающие ребенку осмыслить увиденное, попробовать отразить свое отношение к семье, природе, труду, красоте, дружбе как ценности.

Эта рубрика разработана совместно с платформой «Ноль +», представляющей собой онлайн-кинотеатр, в котором собраны анимационные, игровые, документальные и научно-популярные фильмы для детей всех возрастов, педагогов и наставников. Особенностью кинотеатра является интерактивный функционал осмысленного просмотра. Каждый фильм можно просмотреть как с дополнительными вопросами, появляющимися во время просмотра, так и в первоначальном виде. В разделе «Воспитание. Детский сад» можно выбрать мультфильм по ценностям. Интерактивные теги с названием ценности позволят педагогу и родителю не только выбрать мультфильм, но и подготовиться к осмысленному просмотру.



«РАССУЖДАЕМ ВМЕСТЕ»

Содержание формата «Рассуждаем вместе» направлено на развитие у ребенка умения понимать значение и переносный смысл слов и словосочетаний родного языка, в которых раскрывается содержание базовых традиционных ценностей российского общества. В ходе совместного обсуждения со взрослыми дети открывают для себя особую яркость, легкость, меткость и образность выражений, сохраняющих мудрость поколений наших предков.



«ИГРАЕМ ВМЕСТЕ»

Содержание формата «Играем вместе» дает ребенку опыт действия на основе сложившегося отношения к ценности, нравственного поступка, опыт ошибок и их преодоления. В игре ребенок получает возможность действия на основе эмоционального образа, с которым он знакомится в книге и фильмах. В детском игровом сообществе, создаются условия для освоения важнейших культурных практик, как основы самостоятельного целесообразного действия, осознанного нравственного поведения. Игра становится условием для проживания ребенком и представлений, и отношений, и первичного опыта действия.

Игры связаны с определенной ценностью не в сознании ребенка, а в опыте педагога и в содержании воспитательной работы.



«ТРУДИМСЯ ВМЕСТЕ»

Содержание формата «Трудимся вместе» дает ребенку опыт трудового усилия, проживания ценности труда как возможности деятельной помощи и заботы. Предложены содержательные темы и организационные формы трудовых событий, недельных и ежедневных трудовых практик детей и воспитывающих взрослых (педагогов и родителей) в ДОО и дома. Для воспитателя важно спроектировать не только трудовые акции и ключевые дела года, но и ввести труд в ежедневную жизнь воспитанников, сопровождать труд детей в семье с помощью предложенных советов родителям, совместных в них трудовых дел.



«МАСТЕРИМ ВМЕСТЕ»

Содержание формата «Мастерим вместе» дает ребенку опыт творческого осмысления ценностей. Большим воспитательным потенциалом обладают художественный труд, конструирование, дизайн, детское изобразительное искусство (лепка, аппликация, рисование), содержание которых направлено на мотивированное приобщение детей к традициям и ценностям семьи, народа (этноса), всего человечества. В разных формах взаимодействия с другими детьми и взрослыми ребенок создает различные игрушки, сооружения, подарки, сувениры, предметы для оформления интерьера и оснащения образовательного процесса (дидактические игры, макеты, муляжи). Такая деятельность воспитывает эмоционально-ценностное отношение к природе, человеку, семье, детскому саду, городу (населенному пункту), родному краю, культурному наследию и формирует позицию создателя (а не потребителя): «Я — мастер (созидатель, творец)», «я умею мастерить (создавать, делать, украшать, чинить, обустраивать), «я умелый (умелая)», «Мы мастерим (творим) вместе».



ЗДОРОВЬЕСБЕРЕЖЕНИЕ

В «Практическом руководстве», помимо шести содержательных форматов, выделена рубрика «Здоровьесбережение», которая поможет педагогу удерживать в поле внимания основные профессиональные задачи, связанные с сохранением жизни и здоровья детей, обеспечением их безопасности. Эти задачи напрямую связаны с задачами воспитания.

Ребенок дошкольного возраста осваивает ценности, познавая самого себя, проживая свои эмоции, чувства, впечатления, накапливая свой личный опыт отношений, ошибок и достижений. В связи с этим, большое значение имеют воспитательные ситуации, которые педагог создает для того, чтобы ребенок освоил ценности жизни, здоровья, движения и безопасности. Зарядка, прогулка, подвижные игры, привычки, физкультминутки и др. в «Практическом руководстве» обретают новые смыслы, связанные с воспитанием личности.

Символ рубрики «Здоровьесбережение» представляет собой человека с флажком. В разделе «Организация воспитательной работы» этот символ будет появляться во всех содержательных форматах. При этом на флажках обозначены цифры от 1 до 6. А в конце тетради для каждого «человечка с флажком» приведены описания упражнений, игр, советов.

Сентябрь

ЦЕННОСТЬ МЕСЯЦА — «ПОЗНАНИЕ»

ПРОЕКТ МЕСЯЦА — «ЭНЦИКЛОПЕДИЯ ПОЧЕМУЧЕК»

День знаний, который по сложившейся традиции отмечается 1 сентября, начинает воспитательную работу педагогов по формированию у детей отношения к познанию как ценности, обогащению их представлений о том, как интересно и важно узнавать что-то новое, чему-то учиться, делать «открытия», быть любознательным.

В каждой тетради представлен общий план работы педагога на месяц с указанием:

- * **ценностно-смысловых ориентиров воспитательной работы:** облако ценностей – знание, стремление к познанию, ум, смекалка, любознательность, умственный труд;
- * **событий примерного календарного плана воспитательной работы:** 1 сентября – День знаний, 8 сентября – Международный день распространения грамотности, 27 сентября – День воспитателя и всех дошкольных работников;
- * **событий традиционного календаря, международных и памятных дат:** Год народного искусства и нематериального культурного наследия России;
- * **детско-взрослых совместных проектов воспитательной направленности:** карта сентября «Где мы летом побывали, что увидели-узнали», проекты «Карта нашей страны», «Энциклопедия почемучек».

Октябрь
ЦЕННОСТЬ МЕСЯЦА — «ТРУД»
ПРОЕКТ МЕСЯЦА — «ВЫСТАВКА РУКОТВОРНЫХ ОТКРЫТОК
«БАБУШКАМ И ДЕДУШКАМ СПАСИБО ГОВОРИМ»

Воспитательная работа в октябре направлена на формирование у старших дошкольников отношения к труду как ценности, которая будет раскрываться через обсуждение смысла пословиц о труде, рассуждение о том, сколько труда нужно приложить, чтобы вырастить хлеб — главный продукт на любом столе.

Важная роль в воспитательной работе отводится формированию у детей уважительного, заботливого отношения к пожилым людям — любимым бабушкам и дедушкам, которые трудились всю жизнь в своей профессии и продолжают трудиться, выполняя много домашних дел для блага семьи.

В каждой тетради представлен общий план работы педагога на месяц с указанием:

- * **ценностно-смысловых ориентиров воспитательной работы:** облако ценностей — уважение к труду и людям труда, трудолюбие, уважение и заботливое отношение к старшим, бережное отношение к хлебу;
- * **событий примерного календарного плана воспитательной работы:** 1 октября — Международный день пожилых людей, 5 октября — День учителя, 6 октября — День отца в России;
- * **событий традиционного календаря, международных и памятных дат:** Осенины или праздники урожая, 9 октября — День работников сельского хозяйства, 16 октября — Всемирный день хлеба;
- * **детско-взрослых совместных проектов воспитательной направленности:** карта октября «Чем богаты, тем и рады», проект «Выставка рукотворных открыток «Бабушкам и дедушкам спасибо говорим».

Ноябрь
ЦЕННОСТЬ МЕСЯЦА — «СЕМЬЯ»
ПРОЕКТ МЕСЯЦА — «СУНДУЧОК СЕМЕЙНЫХ ИГР»

Воспитательная работа в ноябре направлена на формирование у старших дошкольников отношения к своей семье как ценности. Ценность семьи будет раскрываться через чтение рассказов В.А. Осеевой «Сыновья» и Л.Н. Толстого «Отец и сыновья», просмотр мультфильмов «Яблочки-пятки» и «Праздник», обсуждение смысла пословиц, поддержание традиций совместного семейного досуга, в т. ч. игрового. Особое внимание в воспитательной работе будет уделено воспитанию у детей заботливого и внимательного отношения к маме, привычки помогать ей по дому и желанию участвовать в общих семейных делах.

В каждой тетради представлен общий план работы педагога на месяц с указанием:

- * **ценностно-смысловых ориентиров воспитательной работы:** облако ценностей — единство, забота, защита, взаимопомощь, род, народ, материнство, детство, дети;
- * **событий примерного календарного плана воспитательной работы:** 4 ноября — День народного единства, 27 ноября — День матери в России, 30 ноября — День Государственного герба РФ;
- * **событий традиционного календаря, международных и памятных дат:** 20 ноября — Всемирный день ребенка, 21 ноября — Всемирный день приветствий, 22 ноября — День сыновей;

- * **детско-взрослых совместных проектов воспитательной направленности:** карта ноября «Игрушечных дел мастера», проект «Сундучок семейных игр».

Декабрь

ЦЕННОСТЬ МЕСЯЦА — «КРАСОТА»

ПРОЕКТ МЕСЯЦА — ФОТОКОЛЛАЖ «КРАСОТА ВОКРУГ НАС»

Воспитательная работа в декабре направлена на формирование у старших дошкольников отношения к общечеловеческой ценности «Красота».

Ценность красоты будет раскрываться через чтение сказок Натальи Абрамцевой «День рождения старой ели» и «Цветы и зеркало», Лидии Чарской «Подарок феи»; просмотр мультфильмов «Как Новый год на свет появился», «Обычный вечер», «Где начинается радуга»; совместное обсуждение того, что можно назвать красивым, что такое красота внутренняя и внешняя, поддержание традиций встречи Нового года. Особое внимание в работе будет уделено воспитанию у детей стремления порадовать других людей, сделать для них подарок к празднику.

В каждой тетради представлен общий план работы педагога на месяц с указанием:

- * **ценностно-смысловых ориентиров воспитательной работы:** облако ценностей – красота, культура, человек, традиции;
- * **событий примерного календарного плана воспитательной работы:** 3 декабря – Международный день инвалидов, 9 декабря – День героев Отечества, 31 декабря – Новый год;
- * **событий традиционного календаря, международных и памятных дат:** 5 декабря – День добровольца (волонтера) в России, 8 декабря – Международный день художника, 27 декабря – День рождения основателя Третьяковской галереи Павла Михайловича Третьякова;
- * **детско-взрослых совместных проектов воспитательной направленности:** карта декабря «Красавица Зима», проект «Фотоколлаж «Красота вокруг нас».

Январь

ЦЕННОСТЬ МЕСЯЦА — «ЗДОРОВЬЕ»

ПРОЕКТ МЕСЯЦА — ФЕСТИВАЛЬ «ЗИМНИЕ ЗАБАВЫ»

Воспитательная работа в январе направлена на формирование у старших дошкольников отношения к своему здоровью как ценности, которая будет раскрываться через чтение стихотворения В. Левина «Глупая лошадь», сказок М. Пляцковского «Мышонок Крошка выходит на лёд» и Н. Абрамцевой «Как у зайчонка зуб болел»; просмотр мультфильмов «Восхождение» и «Дети Арктики», обсуждение, как нужно заботиться о своём здоровье, что для этого делать, а также поддержание традиций проведения зимних прогулок. Особое внимание в работе будет уделено воспитанию у детей стремления поддержать заболевшего человека, порадовать его.

В каждой тетради представлен общий план работы педагога на месяц с указанием:

- * **ценностно-смысловых ориентиров воспитательной работы:** облако ценностей – здоровье, движение, жизнь, безопасность;
- * **событий примерного календарного плана воспитательной работы:** 27 января – День полного освобождения Ленинграда от фашистской блокады;
- * **событий традиционного календаря, международных и памятных дат:** 15 января – Всемирный день снега (Международный день зимних видов спорта), 16 января – День ледовара, 24 января – Международный день эскимо;

- * **детско-взрослых совместных проектов воспитательной направленности:** карта января «Какая зима – такие забавы», проект «Зимние забавы».

Февраль

ЦЕННОСТЬ МЕСЯЦА — «ДРУЖБА»

ПРОЕКТ МЕСЯЦА — ИГРОВОЙ МАКЕТ «ПЛАСТИЛИНОВЫЙ ГОРОД»

Воспитательная работа в феврале направлена на формирование у старших дошкольников отношения к общечеловеческой ценности «Дружба». Ценность дружбы будет раскрываться через чтение сказок Д.Н. Мамина-Сибиряка «Про Воробья Воробейча, Ерша Ершовича и весёлого трубочиста Яшу» и М. Пляцковского «Урок дружбы», «Ночной сказки» Н. Абрамцевой и рассказа А. Седугина «Речные камушки»; просмотр мультфильмов «Бабочки», «Дружба», «Где начинается радуга»; совместное обсуждение того, кого можно назвать другом, как должны поступать настоящие друзья, что означает выражение «старый друг лучше новых двух». Особое внимание в работе будет уделено воспитанию у детей стремления порадовать пап и дедушек, сделать для них подарок к празднику.

В каждой тетради представлен общий план работы педагога на месяц с указанием:

- * **ценностно-смысловых ориентиров воспитательной работы:** облако ценностей – Отечество, защита, забота, безопасность, дружелюбие, коллективизм, взаимопомощь, верность, сплоченность;
- * **событий примерного календарного плана воспитательной работы:** 8 февраля – День российской науки, 23 февраля – День защитника Отечества;
- * **событий традиционного календаря, международных и памятных дат:** 15 февраля – День памяти о россиянах, исполнявших служебный долг за пределами Отечества, 21 февраля – Международный день родного языка;
- * **детско-взрослых совместных проектов воспитательной направленности:** карта февраля «Крепости земли российской», проект «Игровой макет «Пластилинный город».

Март

Ценность-доминанта месяца — «Человек»

Проект месяца — спектакль-инсценировка «Поиграем в сказку»

Воспитательная работа в марте направлена на формирование у старших дошкольников отношения к ценности «Человек». Данная ценность будет раскрываться через чтение и обсуждение притч В.А. Сухомлинского «Потому что я — человек», «Трудно быть человеком» и «Две матери», рассказов Н. Артюховой «Трудный вечер» и сказки В. Катаева «Цветик-семицветик»; просмотр мультфильмов «Про Василия Блаженного» и «Про Ивана дурака» из цикла «Гора самоцветов»; совместное обсуждение того, что значит «быть человеком», как должны поступать люди в разных ситуациях. Особое внимание в работе будет уделено воспитанию у детей стремления заботиться о маме, внимательно относиться и помогать ей.

В каждой тетради представлен общий план работы педагога на месяц с указанием:

- * **ценностно-смысловых ориентиров воспитательной работы:** облако ценностей – забота, доброта, внимание, уважение;
- * **событий примерного календарного плана воспитательной работы:** 8 марта – Международный женский день, 27 марта – Всемирный день театра;
- * **событий традиционного календаря, международных и памятных дат:** 9 марта – День рождения космонавта Юрия Алексеевича Гагарина, 13 марта – День рождения писателя Сергея Владимировича Михалкова, 19 марта – День рождения писателя Корнея Ивановича Чуковского;

- * **детско-взрослых совместных проектов воспитательной направленности:** карта марта «Знаменитые люди России», проект «Спектакль-инсценировка «Поиграем в сказку».

Апрель

Ценность-доминанта месяца — «Природа»

Проект месяца — выставка детских творческих работ

«Сохраним красоту первоцветов»

Воспитательная работа в апреле направлена на формирование у старших дошкольников ценностного, заботливого и непотребительского отношения к природе.

Начиная с конца марта и до начала июня в нашей стране и мире отмечается много дат, связанных с защитой окружающей среды — День Земли, Всемирный день воды, Международный день лесов, Всемирный день окружающей среды, Всероссийский день посадки леса и др.

Отмечая день космонавтики 12 апреля, мы также говорим о том, что люди, поднявшись в космос, не только увидели красоту нашей планеты, но и поняли важность и необходимость ее сохранения и защиты.

В рамках воспитательной работы в апреле ценность природы будет раскрываться через чтение рассказов М. Москвиной «Кроха», К.Д. Ушинского «Птицы» и Е. Пермяка «Смородинка», сказки К.Д. Ушинского «Слепая лошадь»;

Просмотр мультфильмов «Галчонок», «Паровозик из Ромашково», «Коробки»;

Совместное обсуждение пословиц «Не мудрено дерево срубить, а мудрено лес вырастить» и «Сломать дерево — секунда, вырастить — года».

Особое внимание в работе будет уделено воспитанию у детей стремления сохранить, защитить красоту окружающей нас природы.

В каждой тетради представлен общий план работы педагога на месяц с указанием:

- * **ценностно-смысловых ориентиров воспитательной работы:** облако ценностей — забота, красота, защита, ответственность;
- * **событий примерного календарного плана воспитательной работы:** 12 апреля — Всемирный день авиации и космонавтики;
- * **событий традиционного календаря, международных и памятных дат:** 1 апреля — Международный день птиц, 22 апреля — Международный день Матери-Земли;
- * **детско-взрослых совместных проектов воспитательной направленности:** карта апреля «Заповедные места России», проект «Выставка детских творческих работ «Сохраним красоту первоцветов».

Май

Ценность-доминанта месяца — «Родина»

Проект месяца — самодельная настольная игра

«С чего начинается Родина»

Воспитательная работа в мае направлена на формирование у старших дошкольников ценностного, заботливого и бережного отношения детей к своей большой и малой Родине.

В рамках воспитательной работы в мае ценность «Родина» будет раскрываться через чтение рассказов Г. Лагздынь «Дедушкина кружка», К.Д. Ушинского «Наше Отечество» и К. Паустовского «Родник в мелколесье»; просмотр мультфильмов «Василёк» и «Семя»; совместное обсуждение пословиц «Человек без Родины — что соловей без песни», «Без корня трава не растёт, без Родины человек не живёт» и др. Особое внимание в работе будет уделено воспитанию у детей понимания того, почему нам важно помнить и хранить память о тех людях, которые отдали свою жизнь, защищая нашу Родину.

В каждой тетради представлен общий план работы педагога на месяц с указанием:

- * **ценностно-смысловых ориентиров воспитательной работы:** облако ценностей – забота, память, ответственность, защита;
- * **событий примерного календарного плана воспитательной работы:** 1 мая – Праздник Весны и Труда, 9 мая – День Победы, 24 мая – День славянской письменности и культуры;
- * **событий традиционного календаря, международных и памятных дат:** 18 мая – Международный день музеев, 27 мая – Общероссийский день библиотек;
- * **детско-взрослых совместных проектов воспитательной направленности:** карта мая «Моя малая Родина на карте большой страны», проект «Самодельная настольная игра «С чего начинается Родина».

2.5.4.2. Требования к условиям работы с особыми категориями детей

По своим основным задачам воспитательная работа в детском саду № 376 не зависит от наличия/отсутствия у ребенка особых образовательных потребностей, так как в основе процесса воспитания детей лежат *традиционные ценности российского общества*.

Просто создаются особые условия воспитания для отдельных категорий обучающихся, имеющих особые образовательные потребности:

дети с инвалидностью,

дети с ограниченными возможностями здоровья,

дети из социально уязвимых групп (воспитанники детских домов, дети из семей мигрантов и прочее),

одаренные дети и др.

Инклюзия подразумевает готовность образовательной системы принять любого ребенка независимо от его особенностей (психофизиологических, социальных, психологических, этнокультурных, национальных, религиозных и др.) и обеспечить ему оптимальную социальную ситуацию развития.

Программа предполагает **создание условий**, обеспечивающих достижение целевых ориентиров в работе с особыми категориями детей в соответствии с ФОП ДО:

1) направленное на формирование личности взаимодействие взрослых с детьми, предполагающее создание таких ситуаций, в которых каждому ребёнку с особыми образовательными потребностями предоставляется возможность выбора деятельности, партнера и средств; учитываются особенности деятельности, средств её реализации, ограниченный объем личного опыта детей особых категорий;

2) формирование игры как важнейшего фактора воспитания и развития ребёнка с особыми образовательными потребностями, с учётом необходимости развития личности ребёнка, создание условий для самоопределения и социализации детей на основе социокультурных, духовно-нравственных ценностей и принятых в российском обществе правил и норм поведения;

3) создание воспитывающей среды, способствующей личностному развитию особой категории дошкольников, их позитивной социализации, сохранению их индивидуальности, охране и укреплению их здоровья и эмоционального благополучия;

4) доступность воспитательных мероприятий, совместных и самостоятельных, подвижных и статичных форм активности с учётом особенностей развития и образовательных

потребностей ребёнка; речь идет не только о физической доступности, но и об интеллектуальной, когда созданные условия воспитания и применяемые правила должны быть понятны ребёнку с особыми образовательными потребностями;

5) участие семьи как необходимое условие для полноценного воспитания ребёнка дошкольного возраста с особыми образовательными потребностями.

Вариативная часть

Инклюзия является ценностной основой уклада детского сада № 376 и основанием для проектирования воспитывающих сред, деятельностей и событий.

На уровне уклада детского сада: инклюзивное образование – норма для воспитания, реализующая такие социокультурные ценности, как забота, принятие, взаимоуважение, взаимопомощь, совместность, сопричастность, социальная ответственность. Эти ценности должны разделяться всеми участниками образовательных отношений в детском саду № 376.

На уровне воспитывающих сред: РППС строится как максимально доступная для детей с ОВЗ; событийная воспитывающая среда образовательного учреждения обеспечивает возможность включения каждого ребёнка в различные формы жизни детского сообщества; рукотворная воспитывающая среда обеспечивает возможность демонстрации уникальности достижений каждого ребёнка.

На уровне общности: формируются условия освоения социальных ролей, ответственности и самостоятельности, сопричастности к реализации целей и смыслов сообщества, приобретается опыт развития отношений между детьми, родителями, воспитателями. Детская и детско-взрослая общность в инклюзивном образовании развиваются на принципах заботы, взаимоуважения и сотрудничества в совместной деятельности.

На уровне деятельностей: педагогическое проектирование совместной деятельности в разновозрастных группах, в малых группах детей, в детско-родительских группах обеспечивает условия освоения доступных навыков, формирует опыт работы в команде, развивает активность и ответственность каждого ребёнка в социальной ситуации его развития.

На уровне событий: проектирование педагогами ритмов жизни, праздников и общих дел с учетом специфики социальной и культурной ситуации развития каждого ребёнка обеспечивает возможность участия каждого в жизни и событиях группы, формирует личностный опыт, развивает самооценку и уверенность ребёнка в своих силах. Событийная организация должна обеспечить переживание ребёнком опыта самостоятельности, счастья и свободы в коллективе детей и взрослых.

Основными условиями реализации Программы воспитания в детском саду № 376, реализующих инклюзивное образование, являются:

- 1) полноценное проживание ребёнком всех этапов детства (младенческого, раннего и дошкольного возраста), обогащение (амплификация) детского развития;
- 2) построение воспитательной деятельности с учетом индивидуальных особенностей каждого ребёнка, при котором сам ребёнок становится активным субъектом воспитания;
- 3) содействие и сотрудничество детей и взрослых, признание ребёнка полноценным участником (субъектом) образовательных отношений;
- 4) формирование и поддержка инициативы детей в различных видах детской деятельности;
- 5) активное привлечение ближайшего социального окружения к воспитанию ребёнка.

Задачами воспитания детей с ОВЗ в условиях дошкольной образовательной организации являются:

1) формирование общей культуры личности детей, развитие их социальных, нравственных, эстетических, интеллектуальных, физических качеств, инициативности, самостоятельности и ответственности;

2) формирование доброжелательного отношения к детям с ОВЗ и их семьям со стороны всех участников образовательных отношений;

3) обеспечение психолого-педагогической поддержки семье ребенка с особенностями в развитии и содействие повышению уровня педагогической компетентности родителей;

4) обеспечение эмоционально-положительного взаимодействия детей с окружающими в целях их успешной адаптации и интеграции в общество;

5) расширение у детей с различными нарушениями развития знаний и представлений об окружающем мире;

6) взаимодействие с семьей для обеспечения полноценного развития детей с ОВЗ;

7) охрана и укрепление физического и психического здоровья детей, в том числе их эмоционального благополучия;

8) объединение обучения и воспитания в целостный образовательный процесс на основе духовно-нравственных и социокультурных ценностей и, принятых в обществе, правил и норм поведения в интересах человека, семьи, общества.

Согласно ФЗ № 273 «Об образовании в РФ», в условиях современной социокультурной ситуации выделяется понятие **«дети с особыми потребностями»**, к которым следует относить не только детей с ОВЗ, инвалидов, но и мигрантов, талантливых, одаренных детей.

Основной вопрос звучит так: будут ли удовлетворены особые образовательные потребности детей за счет создания специальных психолого-педагогических условий?

Следует сказать о развитии **специальных способностей и одаренностей**, то есть о тех способностях человека, которые определяют его успехи в конкретной деятельности, для осуществления которой необходимы специфического рода задатки и их развитие. К таким способностям относятся: музыкальные, математические, лингвистические, технические, литературные, художественные, спортивные и пр.

В Программе «ОТ РОЖДЕНИЯ ДО ШКОЛЫ»

наряду с развитием общих способностей решается задача по поддержке и развитию специальных способностей детей.

3. ОРГАНИЗАЦИОННЫЙ РАЗДЕЛ ОБРАЗОВАТЕЛЬНОЙ ПРОГРАММЫ ДОШКОЛЬНОГО ОБРАЗОВАНИЯ

3.1. Психолого-педагогические условия реализации Программы

Успешная реализация Программы обеспечивается психолого-педагогическими условиями, соответствующими ФОП ДО:

1) признание детства как уникального периода в становлении человека, понимание неповторимости личности каждого ребёнка, принятие воспитанника таким, какой он есть, со всеми его индивидуальными проявлениями; проявление уважения к развивающейся личности, как высшей ценности, поддержка уверенности в собственных возможностях и способностях у каждого воспитанника;

2) решение образовательных задач с использованием как новых форм организации процесса образования (проектная деятельность, образовательная ситуация, образовательное событие, обогащенные игры детей в центрах активности, проблемно-обучающие ситуации в рамках интеграции образовательных областей и другое), так и традиционных (фронтальные, подгрупповые, индивидуальные) занятий. При этом занятие рассматривается как дело, занимательное и интересное детям, развивающее их; деятельность, направленная на освоение детьми одной или нескольких образовательных областей, или их интеграцию с использованием разнообразных педагогически обоснованных форм и методов работы, выбор которых осуществляется педагогом;

3) обеспечение преемственности содержания и форм организации образовательного процесса в ДОО, в том числе дошкольного и начального общего уровней образования (опора на опыт детей, накопленный на предыдущих этапах развития, изменение форм и методов образовательной работы, ориентация на стратегический приоритет непрерывного образования - формирование умения учиться);

4) учёт специфики возрастного и индивидуального психофизического развития обучающихся (использование форм и методов, соответствующих возрастным особенностям детей; видов деятельности, специфических для каждого возрастного периода, социальной ситуации развития);

5) создание развивающей и эмоционально комфортной для ребёнка образовательной среды, способствующей эмоционально-ценностному, социально-личностному, познавательному, эстетическому развитию ребёнка и сохранению его индивидуальности, в которой ребёнок реализует право на свободу выбора деятельности, партнера, средств и прочее;

6) построение образовательной деятельности на основе взаимодействия взрослых с детьми, ориентированного на интересы и возможности каждого ребёнка и учитывающего социальную ситуацию его развития;

7) индивидуализация образования (в том числе поддержка ребёнка, построение его образовательной траектории) и оптимизация работы с группой детей, основанные на результатах педагогической диагностики (мониторинга);

8) оказание ранней коррекционной помощи детям с ООП, в том числе с ОВЗ на основе специальных психолого-педагогических подходов, методов, способов общения и условий, способствующих получению ДО, социальному развитию этих детей, в том числе посредством организации инклюзивного образования;

9) совершенствование образовательной работы на основе результатов выявления запросов родительского и профессионального сообщества;

10) психологическая, педагогическая и методическая помощь и поддержка, консультирование родителей (законных представителей) в вопросах обучения, воспитания и развития детей, охраны и укрепления их здоровья;

11) вовлечение родителей (законных представителей) в процесс реализации образовательной программы и построение отношений сотрудничества в соответствии с образовательными потребностями и возможностями семьи обучающихся;

12) формирование и развитие профессиональной компетентности педагогов, психолого-педагогического просвещения родителей (законных представителей) обучающихся;

13) непрерывное психолого-педагогическое сопровождение участников образовательных отношений в процессе реализации Федеральной программы в ДОО, обеспечение вариативности его содержания, направлений и форм, согласно запросам родительского и профессионального сообществ;

14) взаимодействие с различными социальными институтами (сферы образования, культуры, физкультуры и спорта, другими социально- воспитательными субъектами открытой образовательной системы), использование форм и методов взаимодействия, востребованных современной педагогической практикой и семьей, участие всех сторон взаимодействия в совместной социально- значимой деятельности;

15) использование широких возможностей социальной среды, социума как дополнительного средства развития личности, совершенствования процесса её социализации;

16) предоставление информации о Федеральной программе семье, заинтересованным лицам, вовлеченным в образовательную деятельность, а также широкой общественности;

17) обеспечение возможностей для обсуждения Федеральной программы, поиска, использования материалов, обеспечивающих её реализацию, в том числе в информационной среде.

Вариативная часть.

Программа «От рождения до школы»

обеспечивает *всестороннее развитие каждого ребенка*, в том числе развитие социальных, нравственных, эстетических, интеллектуальных, физических качеств, инициативности, самостоятельности и ответственности ребенка;

Реализует *принцип возрастного соответствия* — предлагает содержания и методы дошкольного образования в соответствии с психологическими законами развития и возрастными возможностями детей;

Сочетает *принципы научной обоснованности и практической применимости* — соответствует основным положениям возрастной психологии и дошкольной педагогики и может быть успешно реализована в массовой практике дошкольного образования;

Соответствует *критериям полноты, необходимости и достаточности* — решает поставленные цели и задачи на необходимом и достаточном материале, максимально приближаясь к разумному «минимуму»;

Объединяет обучение и воспитание в целостный образовательный процесс на основе традиционных российских духовно-нравственных и социокультурных ценностей;

Построена на *принципах позитивной социализации детей* на основе принятых в обществе правил и норм поведения в интересах человека, семьи, общества и государства;

Обеспечивает *преемственность* между всеми возрастными дошкольными группами и между детским садом и начальной школой;

Реализует *принцип индивидуализации* дошкольного образования, что означает построение образовательного процесса с учетом индивидуальных особенностей, возможностей и интересов детей;

Базируется на личностно-ориентированном взаимодействии взрослого с ребенком, что означает понимание (признание) уникальности, неповторимости каждого ребенка; поддержку и развитие инициативы детей в различных видах деятельности;

Предусматривает *учет региональной специфики и варьирование образовательного процесса* в зависимости от региональных особенностей;

Реализует *принцип открытости* дошкольного образования;

Предусматривает *эффективное взаимодействие с семьями воспитанников*;

Использует преимущества *сетевого взаимодействия* с местным сообществом;

Предусматривает *создание современной информационно-образовательной среды организации*;

Предлагает *механизм профессионального и личностного роста педагогов*.

Ориентация на стратегический приоритет непрерывного образования - формирование умения учиться (предпосылки УУД)

Основные условия, при которых возникает и развивается интерес к учению:

- образовательная деятельность должна быть организована так, чтобы ребенок **активно действовал**, вовлекался в процесс самостоятельного поиска и «открытия» новых знаний, решал вопросы проблемного характера;
- образовательная деятельность должна быть **разнообразна**. Однообразный материал и однообразные методы его преподнесения очень быстро вызывают у детей скуку.
- Новый материал должен быть хорошо связан с тем, что дети **усвоили раньше**.
- Ни слишком легкий, ни слишком трудный материал не вызывает интереса. Задания, предлагаемые детям, должны быть **трудными, но посильными**.
- Важно положительно оценивать все успехи детей. **Положительная оценка** стимулирует познавательную активность.
- Демонстрационный и раздаточный материал должен быть **ярким и эмоционально окрашенным**.

3.2. Особенности организации развивающей предметно-пространственной среды (РППС)

РППС есть часть образовательной среды и фактор, мощно обогащающий развитие детей.

РППС ДОО выступает основой для разнообразной, разносторонне развивающей, содержательной и привлекательной для каждого ребенка деятельности и представляет собой единство специально организованного пространства как внешнего (территория детского сада № 376), так и внутреннего (групповые, специализированные, технологические, административные и иные пространства), материалов, оборудования, электронных образовательных ресурсов и средств обучения и воспитания детей дошкольного возраста, охраны и укрепления их здоровья, материалов для организации самостоятельной творческой деятельности детей. РППС создает возможности для учета особенностей, возможностей и интересов детей, коррекции недостатков их развития.

РППС образовательной организации создается как единое пространство, все компоненты которого, как в помещении, так и вне его, согласуются между собой по содержанию, масштабу, художественному решению.

При проектировании РППС учитываются:

- местные этнопсихологические, социокультурные, культурно-исторические и природно-климатические условия, в которых находится детский сад № 376;
- возраст, уровень развития детей и особенности их деятельности, содержание образования;
- задачи образовательной программы для разных возрастных групп;
- возможности и потребности участников образовательной деятельности (детей и их семей, педагогов и других сотрудников детского сада № 376, участников сетевого взаимодействия и пр.).

С учетом возможности реализации образовательной программы ДОО в различных организационных моделях и формах РППС соответствует:

требованиям ФГОС ДО;

образовательной программе детского сада № 376;

материально-техническим и медико-социальным условиям пребывания детей в детском саду;

возрастным особенностям детей;

воспитывающему характеру обучения детей в детском саду;

требованиям безопасности и надежности.

РППС обеспечивает возможность реализации разных видов индивидуальной и коллективной деятельности: игровой, коммуникативной, познавательно-исследовательской, двигательной, продуктивной и пр. в соответствии с потребностями каждого возрастного этапа детей, охраны и укрепления их здоровья, возможностями учета особенностей и коррекции недостатков их развития.

В соответствии с ФГОС ДО РППС является: содержательно-насыщенной; трансформируемой; полифункциональной; доступной; безопасной.

РППС в детском саду № 376 обеспечивает условия для эмоционального благополучия детей и комфортной работы педагогических и учебно-вспомогательных сотрудников.

В детском саду созданы условия для *информатизации образовательного процесса*.

Развивающая предметно-пространственная среда организована в виде мобильных центров детской активности:

В группах раннего возраста:

- центр двигательной активности для развития основных движений детей;
- центр сенсорики и конструирования для организации предметной деятельности и игры с составными и динамическими игрушками, освоения детьми сенсорных эталонов формы, цвета, размера;
- центр для организации предметных и предметно-манипуляторных игр, совместных играх со сверстниками под руководством взрослого;
- центр творчества и продуктивной деятельности для развития восприятия смысла музыки, поддержки интереса к рисованию и лепке, становлению первых навыков продуктивной деятельности, освоения возможностей разнообразных изобразительных средств;
- центр познания и коммуникации (книжный уголок), восприятия смысла сказок, стихов, рассматривания картинок;

- центр экспериментирования и труда для организации экспериментальной деятельности с материалами и веществами (песок, вода, тесто и др.), развития навыков самообслуживания и становления действий с бытовыми предметами-орудиями (ложка, совок, лопатка и пр.).

В группах для детей дошкольного возраста (от 3 до 7 лет) предусматривается следующий комплекс центров детской активности:

- центр двигательной активности (ориентирован на организацию игр средней и малой подвижности в групповых помещениях, средней и интенсивной подвижности в физкультурном и музыкальном залах, интенсивной подвижности на групповых участках, спортивной площадке, всей территории детского сада) в интеграции содержания образовательных областей «Физическое развитие», «Социально-коммуникативное развитие», «Речевое развитие»;

- центр безопасности, позволяющий организовать образовательный процесс для развития у детей навыков безопасности жизнедеятельности в интеграции содержания образовательных областей «Физическое развитие», «Познавательное развитие», «Речевое развитие», «Социально-коммуникативное развитие»;

- центр игры, содержащий оборудование для организации сюжетно-ролевых детских игр, предметы-заместители в интеграции содержания образовательных областей «Познавательное развитие», «Речевое развитие», «Социально-коммуникативное развитие», «Художественно-эстетическое развитие» и «Физическое развитие»;

- центр конструирования, в котором есть разнообразные виды строительного материала и детских конструкторов, бросового материала схем, рисунков, картин, демонстрационных материалов для организации конструкторской деятельности детей в интеграции содержания образовательных областей «Познавательное развитие», «Речевое развитие», «Социально-коммуникативное развитие» и «Художественно-эстетическое развитие»;

- центр логики и математики, содержащий разнообразный дидактический материал и развивающие игрушки, а также демонстрационные материалы для формирования элементарных математических навыков и логических операций в интеграции содержания образовательных областей «Познавательное развитие», «Речевое развитие», «Социально-коммуникативное развитие»;

- центр экспериментирования, организации наблюдения и труда, игровое оборудование, демонстрационные материалы и дидактические пособия которого способствуют реализации поисково-экспериментальной и трудовой деятельности детей в интеграции содержания образовательных областей «Познавательное развитие», «Речевое развитие», «Социально-коммуникативное развитие»;

- центр познания и коммуникации детей, оснащение которого обеспечивает расширение кругозора детей и их знаний об окружающем мире во взаимодействии детей со взрослыми и сверстниками в интеграции содержания образовательных областей «Познавательное развитие», «Речевое развитие», «Социально-коммуникативное развитие»;

- книжный уголок, содержащий художественную и познавательную литературу для детей, обеспечивающую их духовно-нравственное и этико-эстетическое воспитание, формирование общей культуры, освоение разных жанров художественной литературы, воспитание любви и интереса к художественному слову, удовлетворение познавательных потребностей в интеграции содержания всех образовательных областей;

- центр театрализации и музицирования, оборудование которого позволяет организовать музыкальную и театрализованную деятельность детей в интеграции с содержанием

образовательных областей «Художественно-эстетическое развитие», «Познавательное развитие», «Речевое развитие», «Социально-коммуникативное развитие», «Физическое развитие»;

- центр уединения предназначен для снятия психоэмоционального напряжения воспитанников;

- центр творчества детей, предназначенный для реализации продуктивной деятельности детей (рисование, лепка, аппликация, художественный труд) в интеграции содержания образовательных областей «Художественно-эстетическое развитие», «Речевое развитие», «Познавательное развитие», «Социально-коммуникативное развитие».

Название центров	Содержание центров на начало года
Физкультурно-оздоровительный	Коврики, дорожки массажные; шнур длинный, короткий; набивные мешочки для бросания; обручи диаметром 40-50см, 54-65см; мячи резиновые разных диаметров; шарик пластмассовый (диаметр 4 см) и др.
Центр познания	Самообучающие игрушки (различные составные игрушки, которые требуют соотнесения размеров, форм или цветов разных деталей); геометрические плоскостные фигуры и объёмные формы. Различные по цвету, размеру (шар, куб, круг, квадрат); лото, домино; числовой ряд; алгоритм описания предмета: принадлежность к природному и рукотворному миру, цвет, форма, основные части, размер, вес, материал, назначение; карточки с изображением предметов, изготовленных из разных материалов; предметные и сюжетные картинки, тематические наборы картинок (одежда, обувь, мебель, посуда, овощи, животные, игрушки, транспорт, профессии) и др.
Центр экспериментирования	Набор для экспериментирования с водой; набор для экспериментирования с песком; леечки, кулёчки, ведёрки с отверстиями, брызгалки; непромокаемые фартуки; некрупные игрушки для закапывания; камни, земля, глина, крупы; ёмкости для измерения, пересыпания, исследования, хранения; стол с клеёнкой, подносы; материалы для пересыпания и переливания; трубочки для продувания; мыльные пузыри, маленькие зеркала и др.
Центр природы	Коллекции камней, ракушек, семян, шишек; игротека экологических развивающих игр; библиотека познавательной природоведческой литературы; картины-пейзажи по временам года; иллюстрации, изображающие различные состояния погоды; комнатные растения; реалистические игрушки-животные; муляжи овощей и фруктов; календарь погоды и природы; материал для развития трудовых навыков и др.
Центр конструирования	Конструкторы разного размера; фигурки для обыгрывания (животных, людей и т.д.); образцы построек, схемы построек; игрушки бытовой тематики; строительный материал из коробок разной величины; напольный конструктор, к нему для обыгрывания крупные транспортные игрушки и т.д.; настольный строительный конструктор; машинки.
Центр сюжетно-ролевых игр	Сюжетные игрушки, изображающие животных и их детёнышей; игрушки транспортные; игрушки, изображающие предметы труда и

	<p>быта; предметы – заместители; ролевые атрибуты к играм-имитациям и сюжетно- ролевым;</p> <p>игрушки – животные; дидактические куклы;</p> <p>русские народные дидактические игрушки;</p> <p>многофункциональные ширмы и др.</p>
Уголок театра	<p>Разные виды театра: настольный, с ширмой, «живая» рука, пальчиковый, перчаточный;</p> <p>игрушки-забавы; маски, шапочки;</p> <p>декорации, театральные атрибуты; ширмы;</p> <p>наглядно-дидактические пособия: герои сказок, рассказы по картинкам; шапочки, рисунки-эмблемы на ободочках.</p>
Центр музыки	<p>Игрушки – музыкальные инструменты (гармошка, погремушки, барабан, бубен, дудочка, металлофон, ритмические палочки, колокольчики и т. д.); картинки к песням, исполняемым на музыкальных занятиях;</p> <p>народные игрушки; коробочки с сыпучими материалами; в аудиозаписи: детские песенки, фрагменты классических музыкальных произведений, произведений народной музыки и песенного фольклора, колыбельных, записи звуков природы и др.</p>
Центр книг	<p>Детские книги: произведения русского фольклора (частушки, потешки, песенки, народные сказки о животных), произведения русской и зарубежной классики, рассказы, сказки, стихи современных авторов;</p> <p>иллюстрации к детским произведениям, игрушки, изображающие сказочных персонажей; иллюстрации по обобщающим понятиям; альбомы или подборка иллюстраций по темам: «Сезоны», «Семья», «Животные», «Птицы»; сюжетные картинки; выставка: книги одного автора или одного произведения в иллюстрациях разных художников; портреты писателей и поэтов;</p> <p>книжки-раскраски, книжные иллюстрации в соответствии с сюжетом сказки.</p>
Центр творчества	<p>Произведения народного искусства: деревянные матрёшки, предметы быта (вышитая или украшенная аппликацией одежда, расписная посуда), альбомы с рисунками или фотографиями произведений декоративно-прикладного искусства и др.</p>

Вариативная часть.

РППС создается с учетом (*Рекомендаций по формированию инфраструктуры и комплектации учебно-методических материалов для детских садов* (Институт возрастной физиологии Российской академии образования, 2022 г.), а также *Атласа материалов и оборудования предметно-пространственной среды в ДОО* (ФИРО), который позволяет проектировать и формировать предметно-пространственную среду; типологизирован в соответствии со структурой культурных практик и в соответствии с принципами полифункциональности, трансформируемости и вариативности.

Программа нацелена на создание социальной ситуация развития ребенка, включающей в себя **три группы условий:**

- 1) *пространственно-временные*: оборудование, игрушки, мебель и пр.
- 2) *социальные*: система взаимоотношений со сверстниками и взрослыми.

3) *деятельностные*: детские виды деятельности (двигательная, игровая, коммуникативная, конструирование из различных материалов, изобразительная, восприятие художественной литературы).

Совокупность данных условий является объектом оценивания качества дошкольного образования.

Требования к РППС:

1) максимально эффективное использование образовательного пространства для реализации целей;

2) обеспечение совместной деятельности;

3) реализацию образовательных программ.

Именно правильно организованная среда должна обеспечить развитие детей в соответствии целевыми ориентирами дошкольного образования.

Чем эффективнее среда, тем совершеннее система дошкольного образования.

При построении РППС необходимо учитывать следующие особенности:

1) Учет социокультурной и этнокультурной ситуации развития ребенка: большая открытость мира; доступность его познания для ребенка; больше источников информации.

В итоге, в поведении детей фиксируется агрессивность, преодоление которой требует взаимодействия с семьей по разъяснению того, что надо и чего не надо ребенку дошкольного возраста. В первую очередь, изменяется не ребенок, а условия, в которых он развивается. Важно начинать работу с опыта детей.

2) Культурная неустойчивость окружающего мира: многоязычие, многонациональность; ребенок получает разные образцы поведения. Главное – это создать не готовые шаблоны поведения, а формировать базовую систему ценностей у детей посредством воспитания.

3) Сложность окружающего мира с технической точки зрения: дети схватывают быстрее, чем взрослый, поэтому нарушается цепочка передачи информации. В образовательном процессе важно учитывать и привлекать опыт ребенка, намеренно создавать ситуации, когда взрослый ошибается, а дети замечают его ошибки и исправляют их.

4) Фиксируется быстрая изменчивость окружающего мира, что требует вариативных форм работы с детьми: наблюдения, опыты, экспериментирование и др.

5) Важен отбор содержания, а именно: есть информация первостепенная и второстепенная. Главное, это формирование общей культуры ребенка, всестороннее развитие его личности.

6) Происходят изменения в физиологии ребенка: появляются дети с трудностями в развитии (неуверенный, застенчивый, необщительный и др.). В состав группы ОРН включаются дети с ОВЗ, как отражение тенденции инклюзивного образования.

7) Индивидуализация образовательного процесса.

8) Программа реализуется в течение всего времени пребывания ребенка в ДОО (ФГОС ДО, п. 2.5.). Занятие, как дидактическая форма учебной деятельности, не отменяется, но не может быть единственной формой работы с детьми. Важно понять, посредством каких вариативных форм, условий, технологий работы можно решать образовательные задачи.

9) Содействие, сотрудничество детей и взрослых. Совместная партнерская деятельность требует новых форм взаимодействия взрослого с детьми, обеспечения субъектной позиции ребенка как активного равноправного участника.

10) Реализация образовательных областей через детские виды деятельности. РППС должна быть наполнена «культурными практиками», предоставлять детям возможность выбора и самоопределения по способам действия в течение дня.

11) Поддержка детской инициативы, как главного целевого ориентира, определяющего субъектную позицию ребенка.

Таким образом, в контексте модернизации образования меняется не столько содержание, сколько формы, методы, приемы, средства, технологии работы с детьми. Инновационность заключается в вариативности дошкольного образования, осуществление которого во многом зависит от профессионального мастерства и компетентности педагога.

3.3. Материально-техническое обеспечение Программы, обеспеченность методическими материалами и средствами обучения и воспитания

В детском саду № 376 созданы материально-технические условия, обеспечивающие:

1. Возможность достижения обучающимися планируемых результатов освоения Федеральной программы;

2. Выполнение образовательной организацией требований санитарно-эпидемиологических правил и гигиенических нормативов, содержащихся в СП 2.4.3648-20, СанПиН 2.3/2.4.3590-20, СанПиН 1.2.3685-21:

к условиям размещения организаций, осуществляющих образовательную деятельность;
оборудованию и содержанию территории;
помещениям, их оборудованию и содержанию;
естественному и искусственному освещению помещений;
отоплению и вентиляции;
водоснабжению и канализации;
организации питания;
медицинскому обеспечению;
приему детей в организации, осуществляющих образовательную деятельность;
организации режима дня;
организации физического воспитания;
личной гигиене персонала.

3. Выполнение детским садом № 376 требований пожарной безопасности и электробезопасности;

4. Выполнение детским садом № 376 требований по охране здоровья обучающихся и охране труда работников;

5. Возможность для беспрепятственного доступа обучающихся с ОВЗ, в том числе детей-инвалидов к объектам инфраструктуры дошкольного образовательного учреждения.

Детский сад № 376 оснащен полным набором оборудования для различных видов детской деятельности в помещении и на участке, игровыми и физкультурными площадками, озелененной территорией, имеет необходимое оснащение и оборудование для всех видов воспитательной и образовательной деятельности обучающихся (в том числе детей с ОВЗ и детей-инвалидов), педагогической, административной и хозяйственной деятельности:

помещения для занятий и проектов, обеспечивающие образование детей через игру, общение, познавательную-исследовательскую деятельность и другие формы активности ребенка с участием взрослых и других детей;

оснащение РППС, включающей средства обучения и воспитания, подобранные в соответствии с возрастными и индивидуальными особенностями детей дошкольного возраста, содержания Федеральной программы;

мебель, техническое оборудование, спортивный и хозяйственный инвентарь, инвентарь для художественного, театрального, музыкального творчества, музыкальные инструменты;

административные помещения, методический кабинет;

помещения для занятий специалистов (учитель-логопед, педагог-психолог);

помещения, обеспечивающие охрану и укрепление физического и психологического здоровья, в том числе медицинский кабинет;

оформленная территория и оборудованные участки для прогулки детей дошкольного возраста.

В детском саду № 376 созданы условия для материально-технического оснащения дополнительных помещений:

детских библиотек и видеотек (в групповых ячейках),

дизайн-студий, и театральных студий,

мастерских, кабинета дополнительных образовательных услуг,

экологических троп на территории, музеев,

позволяющих расширить образовательное пространство.

Учебно-методическое сопровождение программы

1. СОЦИАЛЬНО-КОММУНИКАТИВНОЕ РАЗВИТИЕ

Перечень пособий, дополняющих и обновляющих содержание образовательной области в соответствии с задачами и планируемыми результатами Программы:

- ребёнок проявляет положительное отношение к миру, разным видам труда, другим людям и самому себе;
- у ребёнка выражено стремление заниматься социально значимой деятельностью;
- ребёнок способен к осуществлению социальной навигации как ориентации в социуме и соблюдению правил безопасности в реальном и цифровом взаимодействии;
- ребёнок способен понимать свои переживания и причины их возникновения, регулировать свое поведение и осуществлять выбор социально одобряемых действий в конкретных ситуациях, обосновывать свои ценностные ориентации; ребёнок стремится сохранять позитивную самооценку.

1. Зартайская И.В. Когда мне грустно. Первые эмоции в сказках и картинках

2. Зартайская И.В. Когда мне обидно. Первые эмоции в сказках и картинках

3. Зартайская И.В. Когда мне страшно. Первые эмоции в сказках и картинках

4. Зартайская И.В. Когда я счастлив. Первые эмоции в сказках и картинках

5. Зартайская И.В. Когда я сержусь. Первые эмоции в сказках и картинках

6. Зартайская И.В. Если кто-то в семье загрустил

7. Чал-Борю В.Ю., Пояркова Е.А., Белевич А.А. НЕ БОЮСЬ БОЯТЬСЯ! История про храброго лисёнка

8. Чал-Борю В.Ю., Пояркова Е.А. ГДЕ ЖИВУТ СВЕТЛЯЧКИ? История про любопытного Зайчонка

9. Чал-Борю В.Ю., Пояркова Е.А. КРЕПКИЙ ОРЕШЕК. История про задиристых бельчат

10. Чал-Борю В.Ю., Пояркова Е.А. АЙ, БОЛИТ! История о закадычных друзьях.

11. Чал-Борю В.Ю., Пояркова Е.А. ЧТО СЕГОДНЯ НА ОБЕД? История про медвежонка, который не любил есть
12. Чал-Борю В.Ю., Пояркова Е.А. ДАВАЙ ЗЛИТЬСЯ ВМЕСТЕ! (Волчонок и Сова)
13. Чал-Борю В.Ю., Пояркова Е.А. ЭТО МОЁ, А ЭТО - ТВОЁ! И НЕ БУДЕМ ДРАТЬСЯ! Надо ли делиться, если совсем не хочется?
14. Данилова Ю.Г. БУКВОТРЯСЕНИЕ, или Удивительное путешествие маленькой девочки по большой стране
15. Данилова Ю.Г. ОЧЕНЬ ЗАНЯТАЯ МАМА: 16 историй про непослушных детей
16. Данилова Ю.Г. ОЧЕНЬ ЗАНЯТЫЙ ПАПА: 12 историй про непослушных детей
17. Данилова Ю.Г. ОЧЕНЬ ЗАНЯТЫЕ ДЕТИ: мама, папа, двое детей, кот и собака Джа
18. Нагаева С.В., Вышинская М. Навсегда?
19. Нагаева С.В. Отравленные слова
20. Арабян К.К. Финансовая грамота. Рабочая программа с методическими рекомендациями для педагогов ДОО
21. . Арабян К.К. Финансовая грамота. Пособие для детей 5-7 лет
22. Запесочная Е. Какие бывают праздники. Из серии «100 Зачем и Почему»
23. Запесочная Е. Какие бывают профессии. Из серии «100 Зачем и Почему»
24. Запесочная Е. Строим дом. Из серии «100 Зачем и Почему»
25. Запесочная Е. Хорошие манеры. Из серии «100 Зачем и Почему»
26. Запесочная Е. Суэта вокруг пирога. Из серии «100 Зачем и Почему»
27. Запесочная Е. Что такое время. Из серии «100 Зачем и Почему»
28. Игнатова С.В., Хамраева Е.А. и др. Бабушкины сказки. Коми и русские сказки
29. Игнатова С.В., Хамраева Е.А. и др. Бабушкины сказки. Марийские и русские сказки
30. Игнатова С.В., Хамраева Е.А. и др. Бабушкины сказки. Башкирские и русские сказки
31. Игнатова С.В., Хамраева Е.А. и др. Бабушкины сказки. Сказки на эвенкийском языке и русские сказки
32. Игнатова С.В., Хамраева Е.А. и др. Бабушкины сказки. Якутские и русские сказки
33. Игнатова С.В., Хамраева Е.А. и др. Бабушкины сказки. Чеченские и русские сказки
34. Игнатова С.В., Хамраева Е.А. и др. Бабушкины сказки. Татарские и русские сказки
35. Игнатова С.В., Хамраева Е.А. и др. Бабушкины сказки. Тувинские и русские сказки
36. Игнатова С.В., Хамраева Е.А. и др. Бабушкины сказки. Русские сказки
37. Я питаюсь правильно! 5+: учебное пособие / Е.А. Пырьева, А.И. Сафронова, Е.В. Павловская и др.; под. ред. Г.Г. Онищенко.
38. Я питаюсь правильно! 7+: учебное пособие / Е.А. Пырьева, А.И. Сафронова, Е.В. Павловская и др.; под. ред. Г.Г. Онищенко.

2. ПОЗНАВАТЕЛЬНОЕ РАЗВИТИЕ

Перечень пособий, дополняющих и обновляющих содержание образовательной области в соответствии с задачами и планируемыми результатами Программы:

- ребёнок способен применять в жизненных и игровых ситуациях знания о количестве, форме, величине предметов, пространстве и времени, умения считать, измерять, сравнивать, вычислять и тому подобное
- ребёнок имеет разнообразные познавательные умения: определяет противоречия, формулирует задачу исследования, использует разные способы и средства проверки

предположений: сравнение с эталонами, классификацию, систематизацию, некоторые цифровые средства и другое;

- ребёнок проявляет любознательность, активно задает вопросы взрослым и сверстникам; интересуется субъективно новым и неизвестным в окружающем мире; способен самостоятельно придумывать объяснения явлениям природы и поступкам людей; склонен наблюдать, экспериментировать; строить смысловую картину окружающей реальности, использует основные культурные способы деятельности

2.1. Математическое развитие

Перечень вариативных систем, дополняющих и обновляющих содержание образовательной области в соответствии с задачами и планируемыми результатами

Программы:

1. Петерсон Л.Г., Кочемасова Е.Е. Игралочка. Практический курс математики для детей 3-4 лет. Методические рекомендации. Часть 1
2. Петерсон Л.Г., Кочемасова Е.Е. Игралочка. Математика для детей 3-4 лет. Ступень 1
3. Петерсон Л.Г., Кочемасова Е.Е. Игралочка. Математика для детей 3-4 лет.

Демонстрационный материал

4. Петерсон Л.Г., Кочемасова Е.Е. Игралочка. Математика для детей 3-4 лет.

Раздаточный материал

5. Петерсон Л.Г., Кочемасова Е.Е. Игралочка. Практический курс математики для детей 4-5 лет. Методические рекомендации. Часть 2

6. Петерсон Л.Г., Кочемасова Е.Е. Игралочка. Математика для детей 4-5 лет. Ступень 2

7. Петерсон Л.Г., Кочемасова Е.Е. Игралочка. Математика для детей 4-5 лет.

Демонстрационный материал

8. Петерсон Л.Г., Кочемасова Е.Е. Игралочка. Математика для детей 4-5 лет.

Раздаточный материал

9. Петерсон Л.Г., Кочемасова Е.Е. Игралочка - ступенька к школе. Практический курс математики для детей 5-6 лет. Метод. рекомендации. Часть 3

10. Петерсон Л.Г., Кочемасова Е.Е. Игралочка - ступенька к школе. Математика для детей 5-6 лет. Ступень 3

11. Петерсон Л.Г., Кочемасова Е.Е. Игралочка - ступенька к школе. Математика для детей 5-6 лет. Демонстрационный материал

12. Петерсон Л.Г., Кочемасова Е.Е. Игралочка - ступенька к школе. Математика для детей 5-6 лет. Раздаточный материал

13. Петерсон Л.Г., Кочемасова Е.Е. Игралочка - ступенька к школе. Практический курс математики для дошкольников. Методические рекомендации. Ступень 4 (1-2)

14. Петерсон Л.Г., Кочемасова Е.Е. Игралочка - ступенька к школе. Математика для детей 6-7 лет. Часть 4(1)

15. Петерсон Л.Г., Кочемасова Е.Е. Игралочка - ступенька к школе. Математика для детей 6-7 лет. Часть 4(2)

16. Петерсон Л.Г., Кочемасова Е.Е. Игралочка - ступенька к школе. Математика для детей 6-7 лет. Часть 1. Демонстрационный материал

17. Петерсон Л.Г., Кочемасова Е.Е. Игралочка - ступенька к школе. Математика для детей 6-7 лет. Часть 2. Демонстрационный материал

18. Петерсон Л.Г., Кочемасова Е.Е. Игралочка - ступенька к школе. Математика для детей 6-7 лет. Раздаточный материал

19. Петерсон Л.Г., Кочемасова Е.Е. Зимняя математика. Игровые задания для дошкольников
20. Петерсон Л.Г., Кочемасова Е.Е. Весенняя математика. Игровые задания для дошкольников
21. Петерсон Л.Г., Кочемасова Е.Е. Летняя математика. Игровые задания для дошкольников
22. Петерсон Л.Г., Кочемасова Е.Е. Осенняя математика. Игровые задания для дошкольников
23. Петерсон Л.Г., Кочемасова Е.Е. Задачи в кроссвордах. Математика для детей 5-7 лет
24. Петерсон Л.Г., Кочемасова Е.Е. Который час? Математика для детей 5-7 лет
25. Петерсон Л.Г., Кочемасова Е.Е. Сказочная математика для детей 6-7 лет
26. Петерсон Л.Г., Кочемасова Е.Е. Лэпбук «Логика»
27. Петерсон Л.Г., Кочемасова Е.Е. Лэпбук «Формы и фигуры»
28. Петерсон Л.Г., Кочемасова Е.Е. Лэпбук «Считаем до 5»
29. Петерсон Л.Г., Холина Н.П. Раз - ступенька, два - ступенька Практический курс математики для дошкольников. Методические рекомендации
30. Петерсон Л.Г., Холина Н.П. Раз - ступенька, два - ступенька: математика для детей 5-7 лет. В 2 ч. Часть 1
31. Петерсон Л.Г., Холина Н.П. Раз - ступенька, два - ступенька: математика для детей 5-7 лет. В 2 ч. Часть 2
32. Соловьёва Е.В. Моя математика. Развивающая книга для детей 3-4 лет
33. Соловьёва Е.В. Моя математика. Развивающая книга для детей 4-5 лет
34. Соловьёва Е.В. Моя математика. Развивающая книга для детей 5-6 лет
35. Соловьёва Е.В. Моя математика. Развивающая книга для детей 6-8 лет
36. Соловьёва Е.В. Геометрическая аппликация. Пособие для детей 3-4 лет
37. Соловьёва Е.В. Геометрическая аппликация. Пособие для детей 4-5 лет
38. Соловьёва Е.В. Геометрическая аппликация. Пособие для детей 5-6 лет
39. Соловьёва Е.В. Арифметика в раскрасках. Пособие для детей 3-4 лет
40. Соловьёва Е.В. Арифметика в раскрасках. Пособие для детей 4-5 лет
41. Соловьёва Е.В. Арифметика в раскрасках. Пособие для детей 5-6 лет
42. Соловьёва Е.В.
43. Султанова М.Н. Математика до школы. 3-4 года
44. Султанова М.Н. Математика до школы. 4-5 лет
45. Султанова М.Н. Математика до школы. 5-6 лет. В 2 ч. Часть 1
46. Султанова М.Н. Математика до школы. 5-6 лет. В 2 ч. Часть 2
47. Султанова М.Н. Математика до школы. 6-7 лет. В 2 ч. Часть 1
48. Султанова М.Н. Математика до школы. 6-7 лет. В 2 ч. Часть 2
49. Шевелев К.В. Математика для самых маленьких. Рабочая тетрадь для детей 3-4 лет
50. Шевелев К.В. Формирование логического мышления. Рабочая тетрадь для детей 3-4 лет
51. Шевелев К.В. Развитие мелкой моторики. Рабочая тетрадь для детей 3-4 лет
52. Шевелев К.В. Считаю до 5. Рабочая тетрадь для детей 3-4 лет
53. Шевелев К.В. Знакомство с числами и цифрами. Рабочая тетрадь для детей 3-4 лет
54. Шевелев К.В. Мои первые шаги в математике. Рабочая тетрадь для детей 4-5 лет
55. Шевелев К.В. Рабочая тетрадь для детей 4-5 лет

56. Шевелев К.В. Путешествие в мир логики. Рабочая тетрадь для детей 4-5 лет
57. Шевелев К.В. Считаю до 10. Рабочая тетрадь для детей 4-5 лет
58. Шевелев К.В. Мышление на кончиках пальцев. Рабочая тетрадь для детей 4-5 лет
59. Шевелев К.В. Математическая мозаика. Рабочая тетрадь для детей 4-5 лет
60. Шевелев К.В. Задачи в клеточках. Рабочая тетрадь для детей 4-5 лет
61. Шевелев К.В. Занимательная математика. Рабочая тетрадь для детей 4-5 лет
62. Шевелев К.В. Сборник лучших упражнений по математике. Рабочая тетрадь для детей 5-6 лет
63. Шевелев К.В. Обучение счету до 10. Рабочая тетрадь для детей 5-6 лет
64. Шевелев К.В. Формирование математических способностей. Рабочая тетрадь для детей 5-6 лет
65. Шевелев К.В. Учимся работать с таблицами. Рабочая тетрадь для детей 5-6 лет
66. Шевелев К.В. Упражнения и тесты в клеточках. Рабочая тетрадь для детей 5-6 лет
67. Шевелев К.В. 100 задач по математике. Рабочая тетрадь для детей 5-6 лет
68. Шевелев К.В. Графические диктанты. Рабочая тетрадь для детей 5-6 лет
69. Шевелев К.В. Учусь писать цифры. Рабочая тетрадь для детей 5-6 лет
70. Шевелев К.В. Думаю. Считаю. Сравниваю. Рабочая тетрадь для детей 5-6 лет
71. Шевелев К.В. Ориентация в пространстве и на плоскости Рабочая тетрадь для детей 5-6 лет
72. Шевелев К.В. Занимательная геометрия. Рабочая тетрадь для детей 5-6 лет
73. Шевелев К.В. Математическая мозаика. Рабочая тетрадь для детей 5-6 лет
74. Шевелев К.В. Готовимся к школе. Рабочая тетрадь для детей 5-6 лет. В 2 ч. Часть 1
75. Шевелев К.В. Готовимся к школе. Рабочая тетрадь для детей 5-6 лет. В 2 ч. Часть 2
76. Шевелев К.В. Краткий курс подготовки к школе по математике для детей 5-6 лет
77. Шевелев К.В. Количество и счет. Рабочая тетрадь для детей 5-6 лет
78. Шевелев К.В. Сравниваем по величине. Управление вниманием. Рабочая тетрадь для детей 5-7 лет
79. Шевелев К.В. Учимся писать цифры. Рабочая тетрадь для детей 5-7 лет
80. Шевелев К.В. Знакомимся с клеткой. Рабочая тетрадь для детей 5-7 лет
81. Шевелев К.В. ориентируемся на плоскости. Управление пространством на листе бумаги. Рабочая тетрадь для детей 5-7 лет
82. Шевелев К.В. Готовим руку к письму. Рабочая тетрадь для детей 5-7 лет
83. Шевелев К.В. Точки. Линии. Фигуры. Простейшие геометрические понятия. Рабочая тетрадь для детей 5-7 лет
84. Шевелев К.В. Волшебные картинки. Графические упражнения. Рабочая тетрадь для детей 5-7 лет
85. Шевелев К.В. Планы и лабиринты. Графические упражнения. Рабочая тетрадь для детей 5-7 лет
86. Шевелев К.В. Раскрашиваем и штрихуем. Графические упражнения. Рабочая тетрадь для детей 5-7 лет
87. Шевелев К.В. Рисуем и дорисовываем. Графические упражнения. Рабочая тетрадь для детей 5-7 лет
88. Шевелев К.В. Пиши и стирай вместе с жирафом Гектором. Рабочая тетрадь с могоразовыми страницами для детей 4-7 лет

89. Шевелев К.В. Пиши и стирай вместе с крокодилом Дилли. Рабочая тетрадь с могоразовыми страницами для детей 4-7 лет
90. Шевелев К.В. Развитие математических способностей у дошкольников. Рабочая тетрадь для детей 6-7 лет
91. Шевелев К.В. Развивающие задания. Рабочая тетрадь для детей 6-7 лет
92. Шевелев К.В. Логика. Сравнение. Счет. Рабочая тетрадь для детей 6-7 лет
93. Шевелев К.В. Считаю до 20. Рабочая тетрадь для детей 6-7 лет
94. Шевелев К.В. Краткий курс подготовки к школе по математике для детей 6-7 лет. Рабочая тетрадь для детей 6-7 лет
95. Шевелев К.В. Готовимся к школе. Рабочая тетрадь для детей 6-7 лет. В 2 ч. Часть 1.
96. Шевелев К.В. Готовимся к школе. Рабочая тетрадь для детей 6-7 лет. В 2 ч. Часть 2.
97. Шевелев К.В. Подготовлен ли ребенок к школе по математике. Рабочая тетрадь для детей 6-7 лет
98. Шевелев К.В. Обучение счету до 20. Рабочая тетрадь для детей 6-7 лет
99. Шевелев К.В. От цифры к цифре. Рабочая тетрадь для детей 6-7 лет
100. Шевелев К.В. Открываем в школу дверь. Рабочая тетрадь для детей 6-7 лет
101. Шевелев К.В. Энциклопедия интеллекта. Рабочая тетрадь для детей 6-7 лет

2.2. Окружающий мир

Перечень вариативных систем, дополняющих и обновляющих содержание образовательной области в соответствии с задачами и планируемыми результатами Программы:

1. Тимофеева Л.Л., Бережнова О.В. Познавательное развитие. Ребенок и окружающий мир. Конспекты современных форм организации детских видов деятельности. Вторая младшая группа детского сада.
2. Тимофеева Л.Л., Бережнова О.В. Веселые деньки. Альбом наблюдений для детей 3-4 лет
3. Тимофеева Л.Л., Бережнова О.В. Мир чудес. Рабочая тетрадь для детей 3-4 лет
4. Тимофеева Л.Л., Бережнова О.В. Познавательное развитие. Ребенок и окружающий мир. Конспекты современных форм организации детских видов деятельности. Средняя группа детского сада.
5. Тимофеева Л.Л., Бережнова О.В. От лета до лета. Альбом наблюдений для детей 4-5 лет
6. Тимофеева Л.Л., Бережнова О.В. Радость открытий. Рабочая тетрадь для детей 4-5 лет
7. Тимофеева Л.Л., Бережнова О.В. Познавательное развитие. Ребенок и окружающий мир. Конспекты современных форм организации детских видов деятельности. Старшая группа детского сада.
8. Тимофеева Л.Л., Бережнова О.В. Удивительное рядом. Альбом наблюдений для детей 5-6 лет
9. Тимофеева Л.Л., Бережнова О.В. Загадки на каждом шагу. Рабочая тетрадь для детей 5-6 лет
10. Тимофеева Л.Л., Бережнова О.В. Познавательное развитие. Ребенок и окружающий мир. Конспекты современных форм организации детских видов деятельности. Подготовительная группа детского сада.
11. Тимофеева Л.Л., Бережнова О.В. Первооткрыватели. Альбом наблюдений для детей 6-7 лет

12. Тимофеева Л.Л., Бережнова О.В. Юные исследователи. Рабочая тетрадь для детей 6-7 лет

13. Безруких М.М., Филиппова Т.А. Ступеньки к школе. Мир вокруг от А до Я. 4-5 лет. В 3 ч. Часть 1

14. Безруких М.М., Филиппова Т.А. Ступеньки к школе. Мир вокруг от А до Я. 4-5 лет. В 3 ч. Часть 2

15. Безруких М.М., Филиппова Т.А. Ступеньки к школе. Мир вокруг от А до Я. 4-5 лет. В 3 ч. Часть 3

16. Агапина М.С. Космос. Из серии «Большое путешествие с Николасом»

17. Агапина М.С. Лес. Из серии «Большое путешествие с Николасом»

18. Агапина М.С. Море. Из серии «Большое путешествие с Николасом»

19. Агапина М.С. Небо. Из серии «Большое путешествие с Николасом»

20. Агапина М.С. Под землей и под водой. Из серии «Большое путешествие с Николасом»

21. Агапина М.С. Горы. Из серии «Большое путешествие с Николасом»

22. Агапина М.С. Музей. Из серии «Большое путешествие с Николасом»

23. Агапина М.С. Волшебная история. Из серии «Большое путешествие с Николасом»

24. Вахрушев А.А., Маслова И.В. Вспоминаем весну! Учимся видеть и понимать. Для детей 5-7 лет

25. Вахрушев А.А., Маслова И.В. Вспоминаем лето! Учимся видеть и понимать. Для детей 5-7 лет

26. Вахрушев А.А., Маслова И.В. Вспоминаем осень! Учимся видеть и понимать. Для детей 5-7 лет

27. Вахрушев А.А., Маслова И.В. Вспоминаем зиму! Учимся видеть и понимать. Для детей 5-7 лет

3. Развитие речи

Перечень вариативных систем, дополняющих и обновляющих содержание образовательной области в соответствии с задачами Программы:

- ребёнок владеет речью как средством коммуникации,
- ведет диалог со взрослыми и сверстниками,
- использует формулы речевого этикета в соответствии с ситуацией общения,
- владеет коммуникативно-речевыми умениями;
- ребёнок знает и осмысленно воспринимает литературные произведения различных жанров,
- имеет предпочтения в жанрах литературы, проявляет интерес к книгам познавательного характера,
- определяет характеры персонажей, мотивы их поведения, оценивает поступки литературных героев;
- ребёнок правильно, отчетливо произносит все звуки родного языка

1. Ушакова О.С., Артюхова И.С. Развитие речи. Игры и конспекты занятий. Вторая младшая группа детского сада

2. Ушакова О.С., Артюхова И.С. Развитие речи. Игры и конспекты занятий. Средняя группа детского сада

3. Ушакова О.С., Артюхова И.С. Развитие речи. Игры и конспекты занятий. Старшая группа детского сада

4. Ушакова О.С., Артюхова И.С. Развитие речи. Игры и конспекты занятий.

Подготовительная группа детского сада

5. Ушакова О.С. ГОВОРИ ПРАВИЛЬНО! Тетрадь по развитию речи для детей 3-4 лет
6. Ушакова О.С., Артюхова И.С. ГОВОРИ ПРАВИЛЬНО. Тетрадь по развитию речи для детей 4-5 лет
7. Ушакова О.С., Артюхова И.С. ГОВОРИ ПРАВИЛЬНО! Тетрадь по развитию речи для детей 5-6 лет
8. Ушакова О.С., Артюхова И.С. ГОВОРИ ПРАВИЛЬНО. Тетрадь по развитию речи для детей 6-7 лет.
9. Батяева С.В., Мохирева Е.А. Называй, говори, рассказывай! Где мы были? Что узнали? Давай поговорим! Полный курс игровых занятий по развитию речи детей 3-4 лет
10. Батяева С.В., Мохирева Е.А. От слова к связной речи. Где мы были? Что узнали? Давай поговорим! Полный курс игровых занятий по развитию речи детей 3-4 лет
11. Батяева С.В., Мохирева Е.А. От слова к фразе. Где мы были? Что узнали? Давай поговорим! Полный курс игровых занятий по развитию речи детей 3-4 лет
12. Батяева С.В., Мохирева Е.А. Я с грамматикой дружу. Тетрадь 1. Полный курс игровых занятий по развитию речи детей 4-5 лет
13. Батяева С.В., Мохирева Е.А. Про все на свете расскажу. Тетрадь 2. Полный курс игровых занятий по развитию речи детей 4-5 лет
14. Батяева С.В., Мохирева Е.А. Веселые путешествия со звуками и буквами. Пособие для детей 5-6 лет
15. Батяева С.В., Мохирева Е.А. Космические приключения со звуками и буквами. Пособие для детей 5-6 лет
16. Батяева С.В., Мохирева Е.А. Удивительные истории со звуками и буквами. Пособие для детей 5-6 лет
17. Мохирева Е.А. Полезные игры с предлогами У, НА. Пособие для детей 5-7 лет
18. Мохирева Е.А. Полезные игры с предлогами ОТ, К, ПО, ДО. Пособие для детей 5-7 лет
19. Мохирева Е.А. Полезные игры с предлогами С, В, ИЗ Пособие для детей 5-7 лет
20. Мохирева Е.А. Полезные игры с предлогами НАД, ПОД, ИЗ-ПОД, ЗА, ИЗ-ЗА. Пособие для детей 5-7 лет
21. Мохирева Е.А. Полезные игры с предлогами ДЛЯ, БЕЗ, ОКОЛО, ВОКРУГ, ЧЕРЕЗ, МЕЖДУ Пособие для детей 5-7 лет
22. Батяева С.В., Мохирева Е.А. Готовимся к школе. Говорим красиво и правильно. Тетрадь по развитию речи. 6-7 лет
23. Гризик Т. И. Говорим правильно. Слушаем и беседуем. Пособие для детей 3-4 лет
24. Гризик Т. И. Говорим правильно. Беседуем и рассказываем. Пособие для детей 4-5 лет
25. Гризик Т. И. Говорим правильно. Беседуем и рассказываем. Пособие для детей 5-6 лет
26. Гризик Т. И. Говорим правильно. Рассказываем и сочиняем. Пособие для детей 6-8 лет
27. Гризик Т. И. Готовим руку к письму. Пособие для детей 4-8 лет
28. Гризик Т. И. Узнаю мир. Развивающая книга для детей 3-4 лет
29. Гризик Т. И. Узнаю мир. Развивающая книга для детей 4-5 лет
30. Гризик Т. И. Узнаю мир. Развивающая книга для детей 5-6 лет

31. Гризик Т. И. Узнаю мир. Развивающая книга для детей 6-8 лет
32. Кузнецова М.И. Эти удивительные звуки. 3-4 года
33. Кузнецова М.И. Знакомимся с буквами. 5-6 лет
34. Журова Л.Е., Кузнецова М.И. Я умею читать! 6-7 лет. В 2 ч. Часть 1
35. Журова Л.Е., Кузнецова М.И. Я умею читать! 6-7 лет. В 2 ч. Часть 2
36. Кузнецова М.И. Готовимся к письму. 4-5 лет
37. Кузнецова М.И. Пишем буквы и слова. 6-7 лет
38. Журова Л.Е., Кузнецова М.И. Азбука для дошкольников. Играем и читаем вместе. В 3 частях
39. Колесникова Е.В. Развитие речи у детей 2-3 лет. Учебно-методическое пособие к иллюстративному материалу "От звукоподражаний к словам"
40. Колесникова Е.В. От звукоподражаний к словам. Иллюстративный материал для развития речи у детей 2-3 лет
41. Колесникова Е.В. Литературные тексты для детей 2-3 лет. Потешки. Загадки. Сказки. Учебно-наглядное пособие
42. Колесникова Е.В. Развитие звуковой культуры речи у детей 3-4 лет. Учебно-методическое пособие
43. Колесникова Е.В. Раз-словечко, два-словечко. Рабочая тетрадь для детей 3-4 лет
44. Колесникова Е.В. Дорисуй. Рабочая тетрадь для детей 3-4 лет
45. Колесникова Е.В. Развитие фонематического слуха у детей 4-5 лет. Сценарии учебно-игровых занятий
46. Колесникова Е.В. От слова к звуку. Рабочая тетрадь для детей 4-5 лет
47. Колесникова Е.В. Дорисуй и раскрась. Рабочая тетрадь для детей 4-5 лет
48. Колесникова Е.В. Слова, слоги, звуки Демонстрационный материал и учебно-методическое пособие к демонстрационному материалу "Слова, слоги, звуки" (Для детей 4-5 лет)
49. Колесникова Е.В. Учимся составлять слоговые схемы. Рабочая тетрадь для детей 4-5 лет
50. Колесникова Е.В. Развитие звуко-буквенного анализа у детей 5-6 лет. Учебно-методическое пособие
51. Колесникова Е.В. От А до Я. Рабочая тетрадь для детей 5-6 лет
52. Колесникова Е.В. Прописи для дошкольников. Рабочая тетрадь для детей 5-6 лет
53. Колесникова Е.В. Звуки и буквы. Демонстрационный материал и учебно-методическое пособие к демонстрационному материалу "Звуки и буквы" (Для детей 5-6 лет)
54. Колесникова Е.В. Запоминаю буквы. Рабочая тетрадь для детей 5-6 лет
55. Колесникова Е.В. Предмет, слово, схема. Рабочая тетрадь для детей 5-7 лет
56. Колесникова Е.В. Развитие интереса и способностей к чтению у детей 6-7 лет. Учебно-методическое пособие
57. Колесникова Е.В. Я начинаю читать. Рабочая тетрадь для детей 6-7 лет
58. Колесникова Е.В. Прописи для дошкольников. Рабочая тетрадь для детей 6-7 лет
59. Колесникова Е.В. Ну-ка, буква, отзовись! Рабочая тетрадь для детей 5-7 лет
60. Колесникова Е.В. Веселая грамматика для детей 5-7 лет
61. Игнатьева Л.В., Колесникова Е.В. Азбука. Мой первый учебник.

62. Колесникова Е.В. Я уже читаю.
63. Данилова Ю.Г. Букварь очень занятой мамы
64. Данилова Ю.Г. СУПЕРЭФФЕКТИВНЫЙ тренажер по чтению для маленьких бузнаек
65. Данилова Ю.Г. Важные дела. Первое чтение с мамой по ролям
66. Данилова Ю.Г. Виды спорта. Первое чтение с мамой по ролям
67. Данилова Ю.Г. Времена года. Первое чтение с мамой по ролям
68. Данилова Ю.Г. День рождения. Первое чтение с мамой по ролям
69. Данилова Ю.Г. Когда дома хорошо! Первое чтение с мамой по ролям
70. Данилова Ю.Г. Лунный зоопарк. Первое чтение с мамой по ролям
71. Данилова Ю.Г. Музыка Луны. Первое чтение с мамой по ролям
72. Данилова Ю.Г. Транспорт. Первое чтение с мамой по ролям

4. Художественно-эстетическое развитие

Перечень вариативных систем, дополняющих и обновляющих содержание образовательной области в соответствии с задачами и планируемыми результатами ФООП ДО:

- ребёнок владеет умениями, навыками и средствами художественной выразительности в различных видах деятельности и искусства; использует различные технические приемы в свободной художественной деятельности
- ребёнок участвует в создании индивидуальных и коллективных творческих работ, тематических композиций к праздничным утренникам и развлечениям, художественных проектах
- ребёнок самостоятельно выбирает технику и выразительные средства для наиболее точной передачи образа и своего замысла, способен создавать сложные объекты и композиции, преобразовывать и использовать с учётом игровой ситуации

1. Соловьева Е. В. Я рисую. Пособие для детей 3-4 лет
2. Соловьева Е. В. Я рисую. Пособие для детей 4-5 лет
3. Соловьева Е. В. Я рисую. Пособие для детей 5-6 лет
4. Соловьева Е. В. Я рисую. Пособие для детей 6-7 лет
5. Салмина Н. Г., Глебова А. О. Лепим, клеим, мастерим. Пособие для детей 3-4 лет
6. Салмина Н. Г., Глебова А. О. Лепим, клеим, мастерим. Пособие для детей 4-5 лет
7. Салмина Н. Г., Глебова А. О. Лепим, клеим, мастерим. Пособие для детей 5-6 лет
8. Агапина М. Тайны леса. Поделки и приключения.
9. Агапина М. Тайны моря. Поделки и приключения.
10. Агапина М. Тайны космоса. Поделки и приключения.
11. Агапина М. Тайны древнего мира. Поделки и приключения.
12. Тютюнникова Т.Э. МУЗЫКА ДЕТСТВА. Учебное пособие по элементарному

музицированию и начальному музыкальному воспитанию для студентов педагогических вузов, институтов повышения квалификации и педагогов-практиков

13. Буренина А.И., Тютюнникова Т.Э. МУЗЫКА ДЕТСТВА. Методические рекомендации и репертуар с нотным приложением по работе с детьми 3-4 лет

14. Буренина А.И., Тютюнникова Т.Э. Музыка детства. Методические рекомендации и репертуар с нотным приложением по работе с детьми 4-5 лет.

5. Логопедическая помощь

- создание условий для равного доступа к образованию для всех детей дошкольного возраста с учётом разнообразия образовательных потребностей и индивидуальных возможностей;

– оказание квалифицированной помощи с учётом индивидуальных особенностей ребёнка.

1. Теремкова Н.Э. ДРУЖУ СО ЗВУКАМИ, ГОВОРЮ ПРАВИЛЬНО! Л, ЛЬ, Р, РЬ. КОМПЛЕКТ логопедических игровых карточек для автоматизации звуков в сочетаниях слов
2. Теремкова Н.Э. ДРУЖУ СО ЗВУКАМИ, ГОВОРЮ ПРАВИЛЬНО! С, СЬ, З, ЗЬ, Ц. КОМПЛЕКТ логопедических игровых карточек для автоматизации звуков в сочетаниях слов
3. Теремкова Н.Э. ДРУЖУ СО ЗВУКАМИ, ГОВОРЮ ПРАВИЛЬНО! Ш, Ж, Щ, Ч. КОМПЛЕКТ логопедических игровых карточек для автоматизации звуков в сочетаниях слов
4. Теремкова Н.Э. РАЗЛИЧАЮ ЗВУКИ, ГОВОРЮ ПРАВИЛЬНО! Р-Л, Р-РЬ, Л-ЛЬ, ЛЬ-Й (дифференциация звуков)
5. Теремкова Н.Э. РАЗЛИЧАЮ ЗВУКИ, ГОВОРЮ ПРАВИЛЬНО! Свистящие
6. Теремкова Н.Э. РАЗЛИЧАЮ ЗВУКИ, ГОВОРЮ ПРАВИЛЬНО! Шипящие
7. Теремкова Н.Э. Посвистим и пожужжим, порычим и позвеним! Р, РЬ, Л, ЛЬ
8. Теремкова Н.Э. Посвистим и пожужжим, порычим и позвеним! С, СЬ, З, ЗЬ, Ц
9. Теремкова Н.Э. Посвистим и пожужжим, порычим и позвеним! Ш, Ж, Щ, Ч
10. Теремкова Н.Э. СОБИРАЙ-КА. Логопедические пазлы Б-П
11. Теремкова Н.Э. СОБИРАЙ-КА. Логопедические пазлы К-Г
12. Теремкова Н.Э. СОБИРАЙ-КА. Логопедические пазлы. Звуки раннего онтогенеза. В, Вь, Ф, Фь
13. Теремкова Н.Э. СОБИРАЙ-КА. Логопедические пазлы. Звуки раннего онтогенеза. Д, Дь, Т, Ть.
14. Теремкова Н.Э. СОБИРАЙ-КА. Логопедические пазлы. Звуки раннего онтогенеза. М, Мь, Н, Нь
15. Теремкова Н.Э. Мультитренажёр по развитию речи, внимания, памяти, мышления, восприятия. Часть 1
16. Теремкова Н.Э. Мультитренажёр по развитию речи, внимания, памяти, мышления, восприятия. Часть 2
17. Теремкова Н.Э. Мультитренажёр по развитию речи, внимания, памяти, мышления, восприятия. Часть 3
18. Теремкова Н.Э. Мультитренажёр по развитию речи, внимания, памяти, мышления, восприятия. Часть 4
19. Теремкова Н.Э. Пересказки на логопедических занятиях и не только. Часть 1
20. Теремкова Н.Э. Пересказки на логопедических занятиях и не только. Часть 2
21. Теремкова Н.Э. Пересказки на логопедических занятиях и не только. Часть 3
22. Теремкова Н.Э. Пересказки на логопедических занятиях и не только. Часть 4

6. Педагогическая диагностика

– ориентация на оценку индивидуального развития детей дошкольного возраста для определения эффективности и дальнейшего планирования педагогических действий

1. Педагогическая диагностика. Методическое пособие для воспитателей, методистов, руководящих работников образовательных организаций / Под ред. Петерсон Л.Г., Лыковой И.А.
2. Безруких М.М., Филиппова Т.А., Верба А.С. Ориентиры развития ребенка. Как отследить динамику интеллектуального, эмоционального и физического развития детей 3-4 лет
3. Безруких М.М., Филиппова Т.А., Верба А.С. Ориентиры развития ребенка. Как отследить динамику интеллектуального, эмоционального и физического развития детей 4-5 лет

4. Безруких М.М., Филиппова Т.А., Верба А.С. Ориентиры развития ребенка. Как отследить динамику интеллектуального, эмоционального и физического развития детей 5-6 лет

5. Безруких М.М., Филиппова Т.А., Верба А.С. Ориентиры развития ребенка. Как отследить динамику интеллектуального, эмоционального и физического развития детей 6-7 лет

6. Мониторинг в детском саду. Научно-методическое пособие. – СПб.: «ИЗДАТЕЛЬСТВО «ДЕТСТВО-ПРЕСС», 2011

7. Образование детей раннего возраста в соответствии с задачами и планируемыми результатами ФОП ДО:

– у ребенка развита крупная моторика, он активно использует освоенные ранее движения, начинает осваивать бег, прыжки, повторяет за взрослым простые имитационные упражнения, понимает указания взрослого, выполняет движения по зрительному и звуковому ориентирам;

– ребенок стремится к общению со взрослыми, реагирует на их настроение;

– ребенок проявляет интерес к сверстникам; наблюдает за их действиями и подражает им; играет рядом;

– ребенок способен направлять свои действия на достижение простой, самостоятельно поставленной цели; знает, с помощью каких средств и в какой последовательности продвигаться к цели;

– ребенок владеет активной речью, использует в общении разные части речи, простые предложения из 4-х слов и более, включенной в общение; может обращаться с вопросами и просьбами;

– ребенок активно действует с окружающими его предметами, знает названия, свойства и назначение многих предметов, находящихся в его повседневном обиходе

1. Русанова Л.С. Программа раннего развития детей «Маленькие ладошки»

2. Русанова Л.С. Календарное планирование и конспекты занятий по программе раннего развития детей «Маленькие ладошки»

3. Мохирева Е.А. Подвижные и речевые игры. Осень. Развивающая книга для детей 1-3 лет.

4. Мохирева Е.А. Подвижные и речевые игры. Зима. Развивающая книга для детей 1-3 лет.

5. Мохирева Е.А. Подвижные и речевые игры. Весна. Развивающая книга для детей 1-3 лет.

6. Мохирева Е.А. Подвижные и речевые игры. Лето. Развивающая книга для детей 1-3 лет.

Примерный перечень литературных, музыкальных, художественных, анимационных и кинематографических произведений для реализации

Программы образования

Примерный перечень художественной литературы

Группа раннего возраста (от 1 года до 2 лет)

Малые формы фольклора. «Большие ноги...», «Еду-еду к бабе, к деду...», «Как у нашего кота...», «Киска, киска, киска, брысь!..», «Куручка», «Наши уточки с утра...», «Пальчик- мальчик...», «Петушок, петушок...», «Пошел кот под мосток...», «Радуга-дуга...».

Русские народные сказки. «Козлятки и волк» (обработка К.Д. Ушинского), «Колобок» (обработка К.Д. Ушинского), «Золотое яичко» (обработка К.Д. Ушинского), «Маша и медведь»

(обработка М.А. Булатова), «Репка» (обработка К.Д. Ушинского), «Теремок» (обработка М.А. Булатова).

Поэзия. Александрова З.Н. «Прятки», «Топотушки», Барто А.Л. «Бычок», «Мячик», «Слон», «Мишка», «Грузовик», «Лошадка», «Кораблик», «Самолет» (из цикла «Игрушки»), «Кто как кричит», «Птичка»; Берестов В.Д. «Курица с цыплятами», Благинина Е.А. «Аленушка», Жуковский В.А. «Птичка», Ивенсен М.И. «Поглядите, зайка плачет», Клокова М. «Мой конь», «Гоп-гоп», Лагздынь Г.Р. «Зайка, зайка, попляши!», Маршак С.Я. «Слон», «Тигренок», «Совята» (из цикла «Детки в клетке»), Орлова А. «Пальчики-мальчики», Стрельникова К. «Кряк-кряк», Токмакова И.П. «Баиньки», Усачев А. «Рукавичка».

Проза. Александрова З.Н. «Хрюшка и Чушка», Б.Ф. «Маша и Миша», Пантелеев Л. «Как поросенок говорить научился», Сутеев В.Г. «Цыпленок и утенок», Чарушин Е.И. «Куручка» (из цикла «Большие и маленькие»), Чуковский К.И. «Цыпленок».

Группа раннего возраста (от 2 до 3 лет)

Малые формы фольклора. «А баиньки-баиньки», «Бежала лесочком лиса с кузовочком...», «Большие ноги», «Водичка, водичка», «Вот и люди спят», «Дождик, дождик, полно лить...», «Заяц Егорка...», «Идет коза рогатая», «Из-за леса, из-за гор...», «Катя, Катя...», «Кисонька-мурысонька...», «Наша Маша маленька...», «Наши уточки с утра», «Огуречик, огуречик...», «Ой ду-ду, ду-ду, ду-ду! Сидит ворон на дубу», «Поехали, поехали», «Пошел котик на Торжок...», «Тили-бом!...», «Уж ты, радуга-дуга», «Улитка, улитка...», «Чики, чики, кички...».

Русские народные сказки. «Заюшкина избушка» (обработка О. Капицы), «Как коза избушку построила» (обработка М.А. Булатова), «Кот, петух и лиса» (обработка М. Боголюбовской), «Лиса и заяц» (обработка В. Даля), «Маша и медведь» (обработка М.А. Булатова), «Снегурушка и лиса» (обработка А.Н. Толстого).

Фольклор народов мира. «Бу-бу, я рогатый», лит. сказка (обработка Ю. Григорьева); «В гостях у королевы», «Разговор», англ. нар. песенки (пер. и обработка С. Маршака); «Ой ты заяшка-пострел...», пер. с молд. И. Токмаковой; «Снегирек», пер. с нем. В. Викторова, «Три веселых братца», пер. с нем. Л. Яхнина; «Ты, собачка, не лай...», пер. с молд. И. Токмаковой; «У солнышка в гостях», словацк. нар. сказка (пер. и обраб. С. Могилевской и Л. Зориной).

Произведения поэтов и писателей России

Поэзия. Аким Я.Л. «Мама»; Александрова З.Н. «Гули-гули», «Арбуз»; Барто А. «Девочка-рёвушка»; Берестов В.Д. «Веселое лето», «Мишка, мишка, лежебока», «Котенок», «Воробушки»; Введенский А.И. «Мышка»; Лагздынь Г.Р. «Петушок»; Лермонтов М.Ю. «Спи, младенец...» (из стихотворения «Казачья колыбельная»); Маршак С.Я. «Сказка о глупом мышонке»; Мошкова Э.Э. «Приказ» (в сокр.), «Мчится поезд»; Пикулева Н.В. «Лисий хвостик», «Надувала кашка шар...»; Плещеев А.Н. «Травка зеленеет...»; Пушкин А.С. «Ветер, ветер!...» (из «Сказки о мертвой царевне и семи богатырях»); Орлова А. «У машины есть водитель»; Саконская Н.П. «Где мой пальчик?»; Сапгир Г.В. «Кошка»; Хармс Д.И. «Кораблик»; Чуковский К.И. «Федотка», «Путаница».

Проза. Бианки В.В. «Лис и мышонок»; Калинина Н.Д. «Как Вася ловил рыбу», «В лесу» (из книги «Летом»), «Про жука», «Как Саша и Алеша пришли в детский сад»; Павлова Н.М. «Земляничка», «На машине»; Симбирская Ю.С. «По тропинке, по дорожке»; Сутеев В.Г. «Кто сказал «мяу?»», «Под грибом»; Тайц Я. М. «Кубик на кубик», «Впереди всех», «Волк», «Поезд»; Толстой Л.Н. «Три медведя», «Тетя дала Варе меду», «Слушай меня, пес...», «Была у Насти кукла», «Петя ползал и стал на ножки», «Спалакошка на крыше...», «Был у Пети и Миши».

конь...»; Ушинский К.Д. «Васька», «Петушок с семьей», «Уточка»; Чарушин Е.И. «Утка с утятами», «Еж» (из книги «В лесу»), «Волчишко»; Чуковский К.И. «Мойдодыр».

Произведения поэтов и писателей разных стран. Биссет Д. «Га-га-га!», пер. с англ. Н. Шерешевской; Дональдсон Д. «Мишка-почталыон», пер. М. Бородицкой; Капутикян С.Б. «Все спят», «Маша обедает», пер. с арм. Т. Спендиаровой; Остервальдер М. «Приключения маленького Бобо. Истории в картинках для самых маленьких», пер. Т.Зборовская; Шертл А. «Голубой грузовичок», пер. Ю. Шипкова; Эрик К. «Очень голодная гусеница», «Десять резиновых утят».

Вторая младшая группа (от 3 до 4 лет)

Малые формы фольклора. «Ай, качи-качи-качи...», «Божья коровка...», «Волчок-волчок, шерстяной бочок...», «Дождик, дождик, пуще...», «Еду-еду к бабе, к деду...», «Жили у бабуси...», «Зайка, попляши...», «Заря-заряница...»; «Как без дудки, без дуды...», «Как у нашего кота...», «Кисонька-мурысенька...», «Курочка-рябушечка...», «На улице три курицы...», «Ночь пришла...», «Пальчик-мальчик...», «Привяжу я козлика», «Радуга-дуга...», «Сидит белка на тележке...», «Сорока, сорока...», «Тень, тень, потетень...», «Тили-бом! Тили-бом!», «Травка-муравка...», «Чики-чики-чикалочки...».

Русские народные сказки. «Бычок – черный бочок, белые копытца» (обработка М. Булатова); «Волк и козлята» (обработка А.Н. Толстого); «Кот, петух и лиса» (обработка М. Боголюбской);

«Лиса и заяц» (обработка В. Даля); «Снегурочка и лиса» (обработка М. Булатова); «У страха глаза велики» (обработка М. Серовой).

Фольклор народов мира. Песенки. «Кораблик», «Храбрецы», «Маленькие феи», «Три зверолова» англ., обр. С. Маршака; «Что за грохот», пер. с латыша. С. Маршака; «Купите лук...», пер. с шотл. И. Токмаковой; «Разговор лягушек», «Несговорчивый удод», «Помогите!» пер. с чеш. С. Маршака.

Сказки. «Два жадных медвежонка», венг., обр. А. Краснова и В. Важдяева; «Упрямые козы», узб. обр. Ш. Сагдуллы; «У солнышка в гостях», пер. с словац. С. Могилевской и Л. Зориной; «Храбрец-молодец», пер. с болг. Л. Грибовой; «Пых», белорус. обр. Н. Мялика; «Лесной мишка и проказница мышка», латыш., обр. Ю. Ванага, пер. Л. Воронковой.

Произведения поэтов и писателей России

Поэзия. Бальмонт К.Д. «Осень»; Благинина Е.А. «Радуга»; Городецкий С.М. «Кто это?»; Заболоцкий Н.А. «Как мыши с котом воевали»; Кольцов А.В. «Дуют ветры...» (из стихотворения «Русская песня»); Косяков И.И. «Все она»; Майков А.Н. «Колыбельная песня», «Ласточка примчалась...» (из новогреческих песен); Маршак С.Я. «Зоосад», «Жираф», «Зебры», «Белые медведи», «Страусенок», «Пингвин», «Верблюды», «Где обедал воробей» (из цикла «Детки в клетке»), «Тихая сказка», «Сказка об умном мышонке»; Михалков С.В. «Песенка друзей»; Мошковская Э.Э. «Жадина»; Плещеев А.Н. «Осень наступила...», «Весна» (в сокр.); Пушкин А.С. «Ветер, ветер! Ты могуч!..», «Свет наш, солнышко!..», «Месяц, месяц...» (из «Сказки о мертвой царевне и семи богатырях»); Токмакова И.П. «Медведь»; Чуковский К.И. «Мойдодыр», «Муха- цокотуха», «Ежики смеются», «Елка», «Айболит», «Чудо-дерево», «Черепашка».

Проза. Бианки В.В. «Купание медвежат»; Воронкова Л.Ф. «Снег идет» (из книги «Снег идет»); Дмитриев Ю. «Синий шалашик»; Житков Б.С. «Слоны», «Как слон купался» (из книги «Что я видел»); Зартайская И. «Душевные истории про Пряника и Вареника»; Зощенко М.М.

«Умная птичка»; Прокофьева С.Л. «Маша и Ойка», «Сказка про грубое слово «Уходи»», «Сказка оневоспитанном мышонке» (из книги «Машины сказки»); Сутеев В.Г. «Три котенка»; Толстой Л.Н. «Птица свила гнездо...»; «Таня знала буквы...»; «У Вари был чиж...», «Пришла весна...»; Толстой А.Н. «Еж», «Лиса», «Петушки»; Ушинский К.Д. «Петушок с семьей», «Уточка», «Васька», «Лиса- Патрикеевна»; Хармс Д.И. «Храбрый ёж»; Чуковский К.И. «Так и не так».

Произведения поэтов и писателей разных стран

Поэзия. Виеру Г. «Ежик и барабан», пер. с молд. Я. Акима; Воронько П. «Хитрый ежик», пер. с укр. С. Маршака; Дьюдни А. «Лама красная пижама», пер. Т. Духановой; Забила Н.Л. «Карандаш», пер. с укр. З. Александровой; Капутикян С. «Кто скорее допьет», пер. с арм. Спендиаровой; Карем М. «Мой кот», пер. с франц. М. Кудиновой; Макбратни С. «Знаешь, как я тебя люблю», пер. Е. Канищевой, Я. Шапиро; Милева Л. «Быстроножка и серая Одежка», пер. с болг. М. Маринова.

Проза. Бехлерова Х. «Капустный лист», пер. с польск. Г. Лукина; Биссет Д. «Лягушка в зеркале», пер. с англ. Н. Шерешевской; Муур Л. «Крошка Енот и Тот, кто сидит в пруду», пер. с англ. О. Образцовой; Чапек Й. «В лесу», «Кукла Яринка» (из книги «Приключения песика и кошечки»), пер. чешск. Г. Лукина.

Средняя группа (4-5 лет)

Малые формы фольклора. «Барашеньки...», «Гуси, вы гуси...», «Дождик-дождик, веселей», «Дон! Дон! Дон!...», «Жил у бабушки козел», «Зайчишка-трусишка...», «Идет лисичка по мосту...», «Иди весна, иди, красна...», «Кот на печку пошел...», «Наш козел...», «Ножки, ножки, где вы были?...», «Раз, два, три, четыре, пять – вышел зайчик погулять», «Сегодня день целый...», «Сидит, сидит зайка...», «Солнышко-ведрышко...», «Стучит, бречит», «Тень-тень, потетень».

Русские народные сказки. «Гуси-лебеди» (обработка М.А. Булатова); «Жихарка» (обработка И. Карнауховой); «Заяц-хваста» (обработка А.Н. Толстого); «Зимовье» (обр. И. Соколова-Микитова); «Коза-дереза» (обработка М.А. Булатова); «Лиса и козел», «Петушок и бобовое зернышко» (обр. О. Капицы); «Лиса-лапотница» (обработка В. Даля); «Лисичка-сестричка и волк» (обработка М.А. Булатова); «Смоляной бычок» (обработка М.А. Булатова); «Снегурочка» (обработка М.А. Булатова).

Фольклор народов мира

Песенки. «Утятя», франц., обр. Н. Гернет и С. Гиппиус; «Пальцы», пер. с нем. Л. Яхина; «Песня моряка» норвежск. нар. песенка (обработка Ю. Вронского); «Барабек», англ. (обработка К. Чуковского); «Шалтай-Болтай», англ. (обработка С. Маршака).

Сказки. «Бременские музыканты» из сказок братьев Гримм, пер. с нем. А. Введенского, под ред. С. Маршака; «Два жадных медвежонка», венгер. сказка (обработка А. Красновой и В. Важдыаева); «Колосок», укр. нар. сказка (обработка С. Могилевской); «Красная Шапочка», из сказок Ш. Перро, пер. с франц. Т. Габбе; «Три поросенка», пер. с англ. С. Михалкова.

Произведения поэтов и писателей России

Поэзия. Аким Я.Л. «Первый снег»; Александрова З.Н. «Таня пропала», «Теплый дождик»; Бальмонт К.Д. «Росинка»; Барто А.Л. «Уехали», «Я знаю, что надо придумать»; Берестов В.Д. «Искалочка»; Благинина Е.А. «Дождик, дождик...», «Посидим в тишине», С. Черный «Приставалка»; Блок А.А. «Ветхая избушка...», «Ворона»; Брюсов В.Я. «Колыбельная»; Бунин И.А. «Листопад» (отрывок); Гамазкова И. «Колыбельная для бабушки»; Гернет Н. и Хармс Д. «Очень-очень вкусный пирог»; Дрожжин С.Д. «Улицей

гуляет...» (из стих. «В крестьянской семье»); Есенин С.А. «Поет зима – аукает...»; Заходер Б.В. «Волчок», «Кискино горе»; Кушак Ю.Н. «Сорок сорок»; Лукашина М. «Розовые очки», Маршак С.Я. «Багаж», «Про все на свете», «Вот какой рассеянный», «Мяч», «Усатый-полосатый», «Пограничники»; Матвеева Н. «Она умеет превращаться»; Маяковский В.В. «Что такое хорошо и что такое плохо?»; Михалков С.В. «А что у Вас?», «Рисунок», «Дядя Степа – милиционер»; Мориц Ю.П. «Песенка про сказку», «Дом гнома, гном – дома!», «Огромный собачий секрет»; Мошкова Э.Э. «Добежали до вечера»; Носов Н.Н. «Ступеньки»; Орлова А. «Невероятно длинная история про таксу»; Пушкин А.С. «Месяц, месяц...» (из «Сказки о мертвой царевне...»), «У лукоморья...» (из вступления к поэме «Руслан и Людмила»), «Уж небо осенью дышало...» (из романа «Евгений Онегин»); Сапгир Г.В. «Садовник»; Серова Е. «Похвалили»; Сеф Р.С. «На свете все на все похоже...», «Чудо»; Токмакова И.П. «Ивы», «Сосны», «Плим», «Где спит рыбка?»; Толстой А.К. «Колокольчики мои»; Усачев А. «Выбрал папа ёлочку»; Успенский Э.Н. «Разгром»; Фет А.А. «Мама! Глянь-ка из окошка...»; Хармс Д.И. «Очень страшная история», «Игра», «Врун»; Чуковский К.И. «Путаница», «Закаляка», «Радость», «Тараканище».

Проза. Абрамцева Н.К. «Дождик», «Как у зайчонка зуб болел»; Берестов В.Д. «Как найти дорожку»; Бианки В.В. «Подкидыш», «Лис и мышонок», «Первая охота», «Лесной колобок – колючий бок»; Вересаев В.В. «Братишка»; Воронин С.А. «Воинственный Жако»; Воронкова Л.Ф. «Как Аленка разбила зеркало» (из книги «Солнечный денек»); Дмитриев Ю. «Синий шалашик», Драгунский В.Ю. «Он живой и светится...», «Тайное становится явным»; Зощенко М.М. «Показательный ребенок», «Глупая история»; Коваль Ю.И. «Дед, баба и Алеша»; Козлов С.Г. «Необыкновенная весна», «Такое дерево»; Носов Н.Н. «Заплата», «Затейники»; Пришвин М.М. «Ребята и утята», «Журка»; Сахарнов С.В. «Кто прячется лучше всех?»; Сладков Н.И. «Неслух»; Сутеев В.Г. «Мышонок и карандаш»; Тайц Я.М. «По пояс», «Все здесь»; Толстой Л.Н. «Собакашла по дощечке...», «Хотела галка пить...», «Правда всего дороже», «Какая бывает роса на траве», «Отец приказал сыновьям...»; Ушинский К.Д. «Ласточка»; Цыферов Г.М. «В медвежачий час»; Чарушин Е.И. «Тюпа, Томка и сорока» (сборник рассказов).

Литературные сказки. Горький М. «Воробьишко»; Мамин-Сибиряк Д.Н. «Сказка про Комара Комаровича – Длинный Нос и про Мохнатого Мишу – Короткий Хвост»; Москвина М.Л. «Что случилось с крокодилом»; Сеф Р.С. «Сказка о кругленьких и длинненьких человечках»; Чуковский К.И. «Телефон», «Тараканище», «Федорино горе», «Айболит и воробей».

Произведения поэтов и писателей разных стран

Поэзия. Бжехва Я. «Клей», пер. с польск. Б. Заходер; Грубин Ф. «Слезы», пер. с чеш. Е. Солоновича; Квитко Л.М. «Бабушкины руки» (пер. с евр. Т. Спендиаровой); Райнис Я. «Наперегонки», пер. с латыш. Л. Мезинова; Тувим Ю. «Чудеса», пер. с польск. В. Приходько; «Про пана Трулялинского», пересказ с польск. Б. Заходера; «Овощи», пер. с польск. С. Михалкова.

Литературные сказки. Балинт А. «Гном Гномыч и Изюмка» (главы из книги), пер. с венг. Г. Лейбутина; Берг Л. «Рыбка» (пер. с англ. О. Образцовой); Дональдсон Д. «Груффало», «Хочу к маме», «Улитка и Кит» (пер. М.Бородицкой), Иватура К. «14 лесных мышей» (пер. Е.Байбиковой), Ингавес Г. «Мишка Бруно» (пер. О. Мязотс), Керр Д. «Мяули. Истории из жизни удивительной кошки» (пер. М.Аромштам), Лангройтер Ю. «А дома лучше!» (пер. В.Фербикова), Мугур Ф. «Рилэ-Йепурилэ и Жучок с золотыми крылышками» (пер. с

румынск. Д. Шполянской); Пенн О. «Поцелуй в ладошке» (пер. Е.Сорокиной), Родари Д. «Собака, которая не умела лаять» (из книги «Сказки, у которых три конца»), пер. с итал. И. Константиновой; Уорнс Т. «Штука-Дрюка» (пер. Д.Соколовой), Фернли Д. «Восемь жилеток Малиновки» (пер. Д.Налепиной), Хогарт Э. «Мафин и его веселые друзья» (главы из книги), пер. с англ. О. Образцовой и Н. Шанько; Юхансон Г. «Мулле Мек и Буффа» (пер. Л. Затолокиной).

Старшая группа (5-6 лет)

Малые формы фольклора. Загадки, небылицы, дразнилки, считалки, пословицы, поговорки, заклички, народные песенки, прибаутки, скороговорки.

Русские народные сказки. «Жил-был карась...» (докучная сказка); «Жили-были два братца...» (докучная сказка); «Заяц-хвостун» (обработка О.И. Капицы / пересказ А.Н. Толстого); «Крылатый, мохнатый да масляный» (обработка И.В. Карнауховой); «Лиса и кувшин» (обработка О.И. Капицы); «Морозко» (пересказ М. Булатова); «По щучьему веленью» (обработка А.Н. Толстого); «Сестрица Алёнушка и братец Иванушка» (пересказ А.Н. Толстого); «Сивка-бурка» (обработка М.А. Булатова / обработка А.Н. Толстого / пересказ К.Д. Ушинского); «Царевна-лягушка» (обработка А.Н. Толстого / обработка М. Булатова).

Сказки народов мира. «Госпожа Метелица», пересказ с нем. А. Введенского, под редакцией С.Я. Маршака, из сказок братьев Гримм; «Жёлтый аист», пер. с кит. Ф. Ярлина; «Златовласка», пер. с чешск. К.Г. Паустовского; «Летучий корабль», пер. с укр. А. Нечаева; «Рапунцель» пер. с нем. Г. Петникова / пер. и обработка И.Архангельской; «Чудесные истории про зайца по имени Лёк», сб. сказок народов Зап. Африки, пер. О.Кустовой и В.Андрева.

Произведения поэтов и писателей России.

Поэзия. Аким Я.Л. «Жадина»; Барто А.Л. «Верёвочка», «Гуси-лебеди», «Есть такие мальчики», «Мы не заметили жука»; Бородинская М. «Тетушка Луна»; Бунин И.А. «Первый снег»; Волкова Н. «Воздушные замки»; Городецкий С.М. «Котёнок»; Дядина Г. «Пуговичный городок»; Есенин С.А. «Черёмуха», «Берёза»; Заходер Б.В. «Моя вообразилка»; Маршак С.Я. «Пудель»; Мориц Ю.П. «Домик с трубой»; Мошкова Э.Э. «Какие бывают подарки»; Орлов В.Н. «Ты скажи мне, реченька...»; Пивоварова И.М. «Сосчитать не могу»; Пушкин А.С. «У лукоморья дуб зелёный...» (отрывок из поэмы «Руслан и Людмила»), «Ель растёт перед дворцом...» (отрывок из «Сказки о царе Салтане...»), «Уж небо осенью дышало...» (отрывок из романа «Евгений Онегин»); Сеф Р.С. «Бесконечные стихи»; Симбирская Ю. «Ехал дождь в командировку»; Степанов В.А. «Родные просторы»; Суриков И.З. «Белый снег пушистый», «Зима» (отрывок); Токмакова И.П. «Осенние листья», Толстой А.К. «Осень. Обсыпается весь наш бедный сад...»; Тютчев Ф.И. «Зима недаром злится...»; Усачев А. «Колыбельная книга», «К нам приходит Новый год»; Фет А.А. «Кот поёт, глаза прищуря...», «Мама, глянь-ка из окошка...»; Цветаева М.И. «У кровати»; Чёрный С. «Волк»; Чуковский К.И. «Ёлка»; Яснов М.Д. «Мирная считалка», «Жила- была семья», «Подарки для Елки. Зимняя книга».

Проза. Аксаков С.Т. «Сурка»; Алмазов Б.А. «Горбушка»; Баруздин С.А. «Берегите свои косы!», «Забракованный мишка»; Бианки В.В. «Лесная газета» (сборник рассказов); Гайдар А.П. «Чук и Гек», «Поход»; Голявкин В.В. «И мы помогали», «Язык», «Как я помогал маме мыть пол», «Закутанный мальчик»; Дмитриева В.И. «Малыш и Жучка»; Драгунский В.Ю. «Денискины рассказы» (сборник рассказов); Москвина М.Л. «Кроха»; Носов Н.Н. «Живая шляпа», «Дружок», «На горке»; Пантелеев Л. «Буква ТЫ»; Панфилова Е. «Ашуни. Сказка с рябиновой ветки»; Паустовский К.Г. «Кот-ворюга»; Погодин Р.П. «Книжка про Гришку» (сборник рассказов); Пришвин М.М. «Глоток молока», «Беличья память», «Курица на

столбах»; Симбирская Ю. «Лапин»; Сладков Н.И. «Серьёзная птица», «Карлуха»; Снегирёв Г.Я. «Про пингинов» (сборник рассказов); Толстой Л.Н. «Косточка», «Котёнок»; Ушинский К.Д. «Четыре желания»; Фадеева О. «Фрося – ель обыкновенная»; Шим Э.Ю. «Петух и наседка», «Солнечная капля».

Литературные сказки. Александрова Т.И. «Домовёнок Кузька»; Бажов П.П. «Серебряное копытце»; Бианки В.В. «Сова», «Как муравьишко домой спешил», «Синичкин календарь», «Молодая ворона», «Хвосты», «Чей нос лучше?», «Чьи это ноги?», «Кто чем поёт?», «Лесные домишки», «Красная горка», «Кукушонок», «Где раки зимуют»; Даль В.И. «Старик-годовик»; Ершов П.П. «Конёк-горбунок»; Заходер Б.В. «Серая Звёздочка»; Катаев В.П. «Цветик-семицветик», «Дудочка и кувшинчик»; Мамин-Сибиряк Д.Н. «Алёнушкины сказки» (сборник сказок); Михайлов М.Л. «Два Мороза»; Носов Н.Н. «Бобик в гостях у Барбоса»; Петрушевская Л.С. «От тебя одни слёзы»; Пушкин А.С. «Сказка о царе Салтане, о сыне его славном и могучем богатыре князе Гвидоне Салтановиче и о прекрасной царевне лебеди», «Сказка о мёртвой царевне и о семи богатырях»; Сапгир Г.Л. «Как лягушку продавали» (сказка-шутка); Телешов Н.Д. «Крупеничка»; Ушинский К.Д. «Слепая лошадь»; Чуковский К.И. «Доктор Айболит» (по мотивам романа Х. Лофтинга).

Произведения поэтов и писателей разных стран.

Поэзия. Бжехва Я. «На Горизонтских островах» (пер. с польск. Б.В. Заходера); Валек М. «Мудрецы» (пер. со словацк. Р.С. Сефа); Капутикян С.Б. «Моя бабушка» (пер. с армянск. Т. Спендиаровой); Карем М. «Мирная считалка» (пер. с франц. В.Д. Берестова); Сиххад А. «Сад» (пер. с азербайдж. А. Ахундовой); Смит У. Д. «Про летающую корову» (пер. с англ. Б.В. Заходера); Фройденберг А. «Великан и мышь» (пер. с нем. Ю.И. Коринца); Чиарди Дж. «О том, у кого три глаза» (пер. с англ. Р.С. Сефа).

Литературные сказки. Сказки-повести. Андерсен Г. Х. «Огниво» (пер. с датск. А. Ганзен), «Свинопас» (пер. с датского А. Ганзен), «Дюймовочка» (пер. с датск. и пересказ А.Ганзен), «Гадкий утёнок» (пер. с датск. А.Ганзен, пересказ Т.Габбе и А.Любарской), «Новое платье короля» (пер. с датск. А.Ганзен), «Ромашка» (пер. с датск. А.Ганзен), «Дикие лебеди» (пер. с датск. А. Ганзен); Киплинг Дж. Р. «Сказка о слонёнке» (пер. с англ. К.И. Чуковского), «Откуда у кита такая глотка» (пер. с англ. К.И. Чуковского, стихи в пер. С.Я. Маршака), «Маугли» (пер. с англ. Н. Дарузес / И.Шустовой); Коллоди К. «Пиноккио. История деревянной куклы» (пер. с итал. Э.Г. Казакевича); Лагерлёф С. «Чудесное путешествие Нильса с дикими гусями» (в пересказе З. Задунайской и А. Любарской); Линдгрэн А. «Карлсон, который живёт на крыше, опять прилетел» (пер. со швед. Л.З. Лунгиной), «Пеппи Длинный чулок» (пер. со швед. Л.З. Лунгиной); Лофтинг Х. «Путешествия доктора Дулиттла» (пер. с англ. С. Мещерякова); Милн А. А. «Винни-Пух и все, все, все» (перевод с англ. Б.В. Заходера); Мякеля Х. «Господин Ау» (пер. с фин. Э.Н. Успенского); Пройслер О. «Маленькая Баба-яга» (пер. с нем. Ю. Коринца), «Маленькое привидение» (пер. с нем. Ю. Коринца); Родари Д. «Приключения Чипполино» (пер. с итал. З. Потаповой), «Сказки, у которых три конца» (пер. с итал. И.Г. Константиновой).

Подготовительная к школе группа (6-7 лет)

Малые формы фольклора. Загадки, небылицы, дразнилки, считалки, пословицы, поговорки, заклички, народные песенки, прибаутки, скороговорки.

Русские народные сказки. «Василиса Прекрасная» (из сборника А.Н. Афанасьева); «Вежливый Кот-воркот» (обработка М. Булатова); «Иван Царевич и Серый Волк» (обработка А.Н. Толстого); «Зимовье зверей» (обработка А.Н. Толстого); «Кощей Бессмертный» (2

вариант) (из сборника А.Н. Афанасьева); «Рифмы» (авторизованный пересказ Б.В. Шергина); «Семь Симеонов – семь работников» (обработка И.В. Карнаухова); «Солдатская загадка» (из сборника А.Н. Афанасьева); «У страха глаза велики» (обработка О.И. Капицы); «Хвосты» (обработка О.И. Капицы).

Былины. «Садко» (пересказ И.В. Карнаухова / запись П.Н. Рыбникова); «Добрыня и Змей» (обработка Н.П. Колпаковой / пересказ И.В. Карнаухова); «Илья Муромец и Соловей-Разбойник» (обработка А.Ф. Гильфердинга / пересказ И.В. Карнаухова).

Сказки народов мира. «Айога», нанайск., обработка Д. Нагишкина; «Беляночка и Розочка», нем. из сказок Бр. Гримм, пересказ А.К. Покровской; «Самый красивый наряд на свете», пер. с япон. В. Марковой; «Голубая птица», туркм. обработка А. Александровой и М. Туберовского; «Каждый свое получил», эстон. обработка М. Булатова; «Кот в сапогах» (пер. с франц. Т.Габбе), «Волшебница» (пер. с франц. И.С. Тургенева), «Мальчик с пальчик» (пер. с франц. Б.А. Дехтерёва), «Золушка» (пер. с франц. Т. Габбе) из сказок Перро Ш.

Произведения поэтов и писателей России.

Поэзия. Аким Я.Л. «Мой верный чиж»; Бальмонт К.Д. «Снежинка»; Благинина Е.А. «Шинель», «Одуванчик», «Наш дедушка»; Бунин И.А. «Листопад»; Владимиров Ю.Д. «Чудаки», «Оркестр»; Гамзатов Р.Г. «Мой дедушка» (перевод с аварского языка Я. Козловского), Городецкий С.М. «Первый снег», «Весенняя песенка»; Есенин С.А. «Поёт зима, аукает...», «Пороша»; Жуковский В.А. «Жаворонок»; Левин В.А. «Зелёная история»; Маршак С.Я. «Рассказ о неизвестном герое», «Букварь. Веселое путешествие от А до Я»; Маяковский В.В. «Эта книжечка моя, про моря и про маяк»; Моравская М. «Апельсинные корки»; Мошкова Э.Э. «Добежали до вечера», «Хитрые старушки»; Никитин И.С. «Встреча зимы»; Орлов В.Н. «Дом под крышей голубой»; Пляцковский М.С. «Настоящий друг»; Пушкин А.С. «Зимний вечер», «Унылая пора! Очей очарованье!..» («Осень»), «Зимнее утро»; Рубцов Н.М. «Про зайца»; Сапгир Г.В. «Считалки», «Скороговорки», «Людоед и принцесса, или Всё наоборот»; Серова Е.В. «Новогоднее»; Соловьёва П.С. «Подснежник», «Ночь и день»; Степанов В.А. «Что мы Родиной зовём?»; Токмакова И.П. «Мне грустно», «Куда в машинах снег везут»; Тютчев Ф.И. «Чародейкою зимою...», «Весенняя гроза»; Успенский Э.Н. «Память»; Чёрный С. «На коньках», «Волшебник».

Проза. Алексеев С.П. «Первый ночной таран»; Бианки В.В. «Тайна ночного леса»; Воробьёв Е.З. «Обрывок провода»; Воскобойников В.М. «Когда Александр Пушкин был маленьким»; Житков Б.С. «Морские истории» (сборник рассказов), «Что я видел» (сборник рассказов); Зощенко М.М. «Рассказы о Лёле и Миньке» (сборник рассказов); Коваль Ю.И. «Русачок-травник», «Стожок», «Алый»; Куприн А.И. «Слон»; Мартынова К., Василиади О. «Елка, кот и Новый год»; Носов Н.Н. «Заплатка», «Огурцы», «Мишкина каша»; Митяев А.В. «Мешок овсянки»; Погодин Р.П. «Жаба», «Шутка»; Пришвин М.М. «Лисичкин хлеб», «Изобретатель»; Ракитина Е. «Приключения новогодних игрушек», «Серёжик»; Раскин А.Б. «Как папа был маленьким» (сборник рассказов); Сладков Н.И. «Хитрющий зайчишка», «Синичка необыкновенная», «Почему ноябрь пегий»; Соколов-Микитов И.С. «Листопадничек»; Толстой Л.Н. «Филипок», «Лев и собачка», «Прыжок», «Акула», «Пожарные собаки»; Фадеева О. «Мне письмо!»; Чаплина В.В. «Кинули»; Шим Э.Ю. «Хлеб растёт».

Литературные сказки. Гайдар А.П. «Сказка о Военной тайне, о Мальчише-Кибальчише и его твёрдом слове», «Горячий камень»; Гаршин В.М. «Лягушка-путешественница»; Козлов С.Г. «Как Ёжик с Медвежонком звёзды протирали»; Маршак С.Я. «Двенадцать месяцев»; Паустовский К.Г. «Тёплый хлеб», «Дремучий медведь»; Прокофьева С.Л., Токмакова И.П.

«Подарок для Снегурочки»; Ремизов А.М. «Гуси-лебеди», «Хлебный голос»; Скребицкий Г.А. «Всяк по- своему»; Соколов-Микитов И.С. «Соль Земли»; Чёрный С. «Дневник Фокса Микки».

Произведения поэтов и писателей разных стран.

Поэзия. Брехт Б. «Зимний вечер через форточку» (пер. с нем. К. Орешина); Дриз О.О. «Как сделать утро волшебным» (пер. с евр. Т. Спендиаровой); Лир Э. «Лимерики» (пер. с англ. Г. Кружкова); Станчев Л. «Осенняя гамма» (пер. с болг. И.П. Токмаковой); Стивенсон Р.Л. «Вычитанные страны» (пер. с англ. Вл.Ф. Ходасевича).

Литературные сказки. Сказки-повести. Андерсен Г.Х. «Оле-Лукойе» (пер. с датск. А. Ганзен), «Соловей» (пер. с датск. А. Ганзен, пересказ Т. Габбе и А. Любарской), «Стойкий оловянный солдатик» (пер. с датск. А. Ганзен, пересказ Т. Габбе и А. Любарской), «Снежная Королева» (пер. с датск. А. Ганзен), «Русалочка» (пер. с датск. А. Ганзен); Гофман Э.Т.А. «Щелкунчик и мышиный Король» (пер. с нем. И. Татариновой); Киплинг Дж. Р. «Маугли» (пер. с англ. Н. Дарузес / И. Шустовой), «Кошка, которая гуляла сама по себе» (пер. с англ. К.И. Чуковского / Н. Дарузес); Кэрролл Л. «Алиса в стране чудес» (пер. с англ. Н. Демуровой, Г. Кружкова, А. Боченкова, стихи в пер. С.Я. Маршака, Д. Орловской, О. Седаковой), «Алиса в Зазеркалье» (пер. с англ. Н. Демуровой, Г. Кружкова, А. Боченкова, стихи в пер. С.Я. Маршака, Д. Орловской, О. Седаковой); Линдгрэн А. «Три повести о Малыше и Карлсоне» (пер. со шведск. Л.З. Лунгиной); Нурдквист С. «История о том, как Финдус потерялся, когда был маленьким»; Поттер Б. «Сказка про Джемайму Нырнвлужу» (пер. с англ. И.П. Токмаковой); Распе Эрих Рудольф «Приключения барона Мюнхгаузена» (пер. с нем. К.И. Чуковского / Е.Н. Акимовой); Родари Дж. «Путешествие Голубой Стрелы» (пер. с итал. Ю. Ермаченко), «Джельсомино в Стране лжецов» (пер. с итал. А.Б. Махова); Топпелиус С. «Три ржаных колоска» (пер. со шведск. А. Любарской); Эме М. «Краски» (пер. с франц. И. Кузнецовой); Янссон Т. «Муми-тролли» (пер. со шведск. В.А. Смирнова / И.П. Токмаковой), «Шляпа волшебника» (пер. со шведск. языка В.А. Смирнова / Л. Брауде).

Примерный перечень музыкальных произведений

от 2 месяцев до 1 года

Слушание. «Весело — грустно», муз. Л. Бетховена; «Ласковая просьба», муз. Г. Свиридова; «Смелый наездник», муз. Р. Шумана; «Верхом на лошадке», муз. А. Гречанинова; «Колыбельная», «Петушок», муз. А. Лядова; «Колыбельная», муз. Н. Римского-Корсакова; «Полька», «Игра в лошадки», «Мама», муз. П. Чайковского; «Зайчик», муз. М. Старокадомского.

Подпевание. «Петушок», «Ладушки», «Идет коза рогатая», «Баюшки-баю», «Ой, люлюшки, люлюшки»; «Кап-кап»; прибаутки, скороговорки, пестушки и игры с пением.

Музыкально-ритмические движения. «Устали наши ножки», муз. Т. Ломовой, сл. Е. Соковниной; «Маленькая полечка», муз. Е. Тиличевой, сл. А. Шибицкой; «Ой, летали птички»; «Ай-да!», муз. В. Верховинца; «Поезд», муз. Н. Метлова, сл. Т. Бабаджан.

Пляски. «Зайчики и лисичка», муз. Б. Финоровского, сл. В. Антоновой; «Пляска с куклами», нем. нар. мелодия, сл. А. Ануфриевой; «Тихо-тихо мы сидим», рус. нар. мелодия, сл. А. Ануфриевой.

от 1 года до 1 года 6 месяцев

Слушание. «Полянка», рус. нар. мелодия, обраб. Г. Фрида; «Колыбельная», муз. В. Агафонникова; «Искупался Иванушка», рус. нар. мелодия; «Как у наших у ворот», рус. нар. мелодия, обраб. А. Быканова; «Мотылек», «Сказочка», муз. С. Майкапара.

Пение и подпевание. «Кошка», муз. Ан. Александрова, сл. Н. Френкель; «Наша елочка», муз. М. Красева, сл. М. Клоковой; «Бобик», муз. Т. Попатенко, сл. Н. Найденовой; «Лиса», «Лягушка», «Сорока», «Чижик», рус. нар. попевки.

Образные упражнения. «Зайка и мишка», муз. Е. Тиличевой; «Идет коза рогатая», рус. нар. мелодия; «Собачка», муз. М. Раухвергера.

Музыкально-ритмические движения. «Шарик мой голубой», муз. Е. Тиличевой; «Мы идем», муз. Р. Рустамова, сл. Ю. Островского; «Маленькая кадрили», муз. М. Раухвергера; «Вот так», белорус. нар. мелодия («Микита»), обр. С. Полонского, сл. М. Александровской; «Юрочка», белорус. пляска, обр. Ан. Александрова; «Да, да, да!», муз. Е. Тиличевой, сл. Ю. Островского.

от 1 года 6 месяцев до 2 лет

Слушание. «Лошадка», муз. Е. Тиличевой, сл. Н. Френкель; «Курочки и цыплята», муз. Е. Тиличевой; «Вальс собачек», муз. А. Артоболевской; «Три подружки», муз. Д. Кабалевского; «Весело — грустно», муз. Л. Бетховена; «Марш», муз. С. Прокофьева; «Спортивный марш», муз. И. Дунаевского; «Наша Таня», «Уронили мишку», «Идет бычок», муз. Э. Елисеевой-Шмидт, стихи А. Барто; «Материнские ласки», «Жалоба», «Грустная песенка», «Вальс», муз. А. Гречанинова.

Пение и подпевание. «Водичка», муз. Е. Тиличевой, сл. А. Шибицкой; «Колыбельная», муз. М. Красева, сл. М. Чарной; «Машенька-Маша», рус. нар. мелодия, обраб. В. Герчик, сл. М. Невельштейн; «Воробей», рус. нар. мелодия; «Гули», «Баю-бай», «Едет паровоз», «Лиса», «Петушок», «Сорока», муз. С. Железнова.

Музыкально-ритмические движения. «Марш и бег», муз. Р. Рустамова; «Постучим палочками», рус. нар. мелодия; «Бубен», рус. нар. мелодия, обраб. М. Раухвергера; «Барабан», муз. Г. Фрида; «Мишка», муз. Е. Тиличевой, сл. Н. Френкель; «Догонялки», муз. Н. Александровой, сл. Т. Бабаджан, И. Плакиды.

Пляска. «Вот как хорошо», муз. Т. Попатенко, сл. О. Высотской; «Вот как пляшем», белорус. нар. мелодия, обр. Р. Рустамова; «Солнышко сияет», сл. и муз. М. Чарной.

Образные упражнения. «Идет мишка», муз. В. Ребикова; «Скачет зайка», рус. нар. мелодия, обр. Ан. Александрова; «Лошадка», муз. Е. Тиличевой; «Зайчики и лисичка», муз. Б. Финоровского, сл. В. Антоновой; «Птичка летает», «Птичка клюет», муз. Г. Фрида; «Цыплята и курочка», муз. А. Филиппенко.

Игры с пением. «Зайка», «Солнышко», «Идет коза рогатая», «Петушок», рус. нар. игры, муз. А. Гречанинова; «Зайчик», муз. А. Лядова; «Воробушки и кошка», нем. плясовая мелодия, сл. А. Ануфриевой; «Прокати, лошадка, нас!», муз. В. Агафонникова и К. Козыревой, сл. И. Михайловой; «Мы умеем», «Прятки», муз. Т. Ломовой; «Разноцветные флажки», рус. нар. мелодия.

Инсценирование. рус. нар. сказок («Репка», «Курочка Ряба»), песен («Пастушок», муз. А. Филиппенко; «Петрушка и Бобик», муз. Е. Макшанцевой), показ кукольных спектаклей («Петрушкины друзья», Т. Караманенко; «Зайка простудился», М. Буш; «Любочка и ее помощники», А. Колобова; «Игрушки», А. Барто). «Бабочки», обыгрывание рус. нар. потешек, сюрпризные моменты: «Чудесный мешочек», «Волшебный сундучок», «Кто к нам пришел?», «В лесу», муз. Е. Тиличевой; «Праздник», «Музыкальные инструменты», муз. Г. Фрида; «Воронята», муз. М. Раухвергера.

от 2 до 3 лет

Слушание. «Наша погремушка», муз. И. Арсеева, сл. И. Черницкой; «Весною», «Осенью», муз. С. Майкапара; «Цветики», муз. В. Карасевой, сл. Н. Френкель; «Вот как мы умеем», «Марш и бег», муз. Е. Тиличеевой, сл. Н. Френкель; «Кошечка» (к игре «Кошка и котята»), муз. В. Витлина, сл. Н. Найденовой; «Микита», белорус. нар. мелодия, обраб. С. Полонского; «Пляска с платочком», муз. Е. Тиличеевой, сл. И. Грантовской; «Полянка», рус. нар. мелодия, обраб. Г. Фрида; «Утро», муз. Г. Гриневича, сл. С. Прокофьевой.

Пение. «Баю» (колыбельная), муз. М. Раухвергера; «Белые гуси», муз. М. Красева, сл. М. Клоковой; «Где ты, зайка?», обраб. Е. Тиличеевой; «Дождик», рус. нар. мелодия, обраб. В. Фере; «Елочка», муз. Е. Тиличеевой, сл. М. Булатова; «Зима», муз. В. Карасевой, сл. Н. Френкель; «Кошечка», муз. В. Витлина, сл. Н. Найденовой; «Ладушки», рус. нар. мелодия; «Птичка», муз. М. Раухвергера, сл. А. Барто; «Собачка», муз. М. Раухвергера, сл. Н. Комиссаровой; «Цыплята», муз. А. Филиппенко, сл. Т. Волгиной; «Колокольчик», муз. И. Арсеева, сл. И. Черницкой.

Музыкально-ритмические движения. «Дождик», муз. и сл. Е. Макшанцевой; «Воробушки».

«Погремушка, попляши», «Колокольчик», «Погуляем», муз. И. Арсеева, сл. И. Черницкой; «Вот как мы умеем», муз. Е. Тиличеевой, сл. Н. Френкель.

Рассказы с музыкальными иллюстрациями. «Птички», муз. Г. Фрида; «Праздничная прогулка», муз. Ан. Александрова.

Игры с пением. «Игра с мышкой», муз. Г. Финаровского; « «Кто у нас хороший?», рус. нар. песня.

Музыкальные забавы. «Из-за леса, из-за гор», Т. Казакова; «Котик и козлик», муз. Ц. Кюи.

от 3 до 4 лет

Слушание. «Грустный дождик», «Вальс», муз. Д. Кабалевского; «Осенью», муз. С. Майкапара; «Марш», муз. М. Журбина; «Ласковая песенка», муз. М. Раухвергера, сл. Т. Мираджи; «Колыбельная», муз. С. Разаренова; «Мишка с куклой пляшут полечку», муз. М. Качурбиной; «Зайчик», муз. Л. Лядовой; «Медведь», муз. Е. Тиличеевой; «Резвушка» и «Капризуля», муз. В. Волкова; «Дождик», муз. Н. Любарского; «Воробей», муз. А. Руббах; «Игра в лошадки», муз. П. Чайковского; «Дождик и радуга», муз. С. Прокофьева; «Со вьюном я хожу», рус. нар. песня; «Лесные картинки», муз. Ю. Слонова.

Пение

Упражнения на развитие слуха и голоса. «Лю-лю, бай», рус. нар. колыбельная; «Я иду с цветами», муз. Е. Тиличеевой, сл. Л. Дымовой; «Маме улыбаемся», муз. В. Агафонникова, сл. З. Петровой; пение народной потешки «Солнышко-ведрышко»; муз. В. Карасевой, сл. народные.

Песни. «Петушок» и «Ладушки», рус. нар. песни; «Зайчик», рус. нар. песня, обр. Н. Лобачева; «Зима», муз. В. Карасевой, сл. Н. Френкель; «Наша елочка», муз. М. Красева, сл. М. Клоковой; «Прокати, лошадка, нас», муз. В. Агафонникова и К. Козыревой, сл. И. Михайловой; «Маме песенку пою», муз. Т. Попатенко, сл. Е. Авдиенко; «Цыплята», муз. А. Филиппенко, сл. Т. Волгиной.

Песенное творчество. «Бай-бай, бай-бай», «Лю-лю, бай», рус. нар. колыбельные; «Как тебя зовут?», «Спой колыбельную», «Ах ты, котенька-коток», рус. нар. колыбельная; придумывание колыбельной мелодии и плясовой мелодии.

Музыкально-ритмические движения

Игровые упражнения. ходьба и бег под музыку «Марш и бег» Ан. Александрова; «Скачут лошадки», муз. Т. Попатенко; «Шагаем как физкультурники», муз. Т. Ломовой; «Топотушки»,

муз. М. Раухвергера; «Птички летают», муз. Л. Банниковой; перекачивание мяча под музыку Д. Шостаковича (вальс-шутка); бег с хлопками под музыку Р. Шумана (игра в жмурки).

Этюды-драматизации. «Смело идти и прятаться», муз. И. Беркович («Марш»); «Зайцы и лиса», муз. Е. Вихаревой; «Медвежата», муз. М. Красева, сл. Н. Френкель; «Птички летают», муз. Л. Банниковой; «Жуки», венгер. нар. мелодия, обраб. Л. Вишкарева.

Игры. «Солнышко и дождик», муз. М. Раухвергера, сл. А. Барто; «Жмурки с Мишкой», муз. Ф. Флотова; «Где погремушки?», муз. Ан. Александрова; «Зайка, выходи», муз. Е. Тиличевой; «Игра с куклой», муз. В. Карасевой; «Ходит Ваня», рус. нар. песня, обр. Н. Метлова.

Хороводы и пляски. «Пляска с погремушками», муз. и сл. В. Антоновой; «Пальчики и ручки», рус. нар. мелодия, обраб. М. Раухвергера; танец с листочками под рус. нар. плясовую мелодию; «Пляска с листочками», муз. Н. Китаевой, сл. А. Ануфриевой; «Танец около елки», муз. Р. Равина, сл. П. Границыной; танец с платочками под рус. нар. мелодию; «По улице мостовой», рус. нар. мелодия, обр. Т. Ломовой; «Греет солнышко теплее», муз. Т. Вилькорейской, сл. О. Высотской; «Помирились», муз. Т. Вилькорейской.

Характерные танцы. «Танец снежинок», муз. Бекмана; «Фонарики», муз. Р. Рустамова; «Танец зайчиков», рус. нар. мелодия; «Вышли куклы танцевать», муз. В. Витлина.

Развитие танцевально-игрового творчества. «Пляска», муз. Р. Рустамова; «Зайцы», муз. Е. Тиличевой; «Веселые ножки», рус. нар. мелодия, обраб. В. Агафонникова; «Волшебные платочки», рус. нар. мелодия, обраб. Р. Рустамова.

Музыкально-дидактические игры

Развитие звуковысотного слуха. «Птицы и птенчики», «Веселые матрешки», «Три медведя».

Развитие ритмического слуха. «Кто как идет?», «Веселые дудочки». Развитие тембрового и динамического слуха. «Громко — тихо», «Узнай свой инструмент»; «Колокольчики».

Определение жанра и развитие памяти. «Что делает кукла?», «Узнай и спой песню по картинке».

Подыгрывание на детских ударных музыкальных инструментах. Народные мелодии.

от 4 лет до 5 лет

Слушание. «Ах ты, береза», рус. нар. песня; «Осенняя песенка», муз. Д. Васильева-Буглая, сл. А. Плещеева; «Музыкальный ящик» (из «Альбома пьес для детей» Г. Свиридова); «Вальс снежных хлопьев» из балета «Щелкунчик», муз. П. Чайковского; «Итальянская полька», муз. С. Рахманинова; «Как у наших у ворот», рус. нар. мелодия; «Мама», муз. П. Чайковского, «Смелый наездник» (из «Альбома для юношества») Р. Шумана; «Жаворонок», муз. М. Глинки; «Марш», муз. С. Прокофьева.

Пение

Упражнения на развитие слуха и голоса. «Путаница» — песня-шутка; муз. Е. Тиличевой, сл. К. Чуковского, «Кукушечка», рус. нар. песня, обраб. И. Арсеева; «Паучок» и «Кисонька-мурысонька», рус. нар. песни; заклички: «Ой, кулики! Весна поет!» и «Жаворонушки, прилетите!».

Песни. «Осень», муз. И. Кишко, сл. Т. Волгиной; «Санки», муз. М. Красева, сл. О. Высотской; «Зима прошла», муз. Н. Метлова, сл. М. Клоковой; «Подарок маме», муз. А. Филиппенко, сл. Т. Волгиной; «Воробей», муз. В. Герчик, сл. А. Чельцова; «Дождик», муз. М. Красева, сл. Н. Френкель.

Музыкально-ритмические движения

Игровые упражнения. «Пружинки» под рус. нар. мелодию; ходьба под «Марш», муз. И. Беркович; «Веселые мячики» (подпрыгивание и бег), муз. М. Сатулиной; лиса и зайцы под муз. А. Майкапара «В садике»; ходит медведь под муз. «Этюд» К. Черни; «Полька», муз. М. Глинки; «Всадники», муз. В. Витлина; потопаем, покружимся под рус. нар. мелодии; «Петух», муз. Т. Ломовой; «Кукла», муз. М. Старокадомского; «Упражнения с цветами» под муз. «Вальса» А. Жилина.

Этюды-драматизации. «Барабанщик», муз. М. Красева; «Танец осенних листочков», муз. А. Филиппенко, сл. Е. Макшанцевой; «Барабанщики», муз. Д. Кабалевского и С. Левидова; «Считалка», «Катилось яблоко», муз. В. Агафонникова;

Хороводы и пляски. «Топ и хлоп», муз. Т. Назарова-Метнер, сл. Е. Каргановой; «Танец с ложками» под рус. нар. мелодию; новогодние хороводы по выбору музыкального руководителя; «Танец с платочками», рус. нар. мелодия; «Кто у нас хороший?», муз. Ан. Александрова, сл. народные.

Характерные танцы. «Снежинки», муз. О. Берта, обраб. Н. Метлова; «Танец зайчат» под «Польку» И. Штрауса; «Снежинки», муз. Т. Ломовой; «Бусинки» под «Галоп» И. Дунаевского.

Музыкальные игры. «Курочка и петушок», муз. Г. Фрида; «Жмурки», муз. Ф. Флотова; «Медведь и заяц», муз. В. Ребикова; «Самолеты», муз. М. Магиденко; «Найди себе пару», муз. Т. Ломовой; «Займи домик», муз. М. Магиденко; «Ловишки», рус. нар. мелодия, обраб. А. Сидельникова.

Игры с пением. «Огородная-хороводная», муз. Б. Можжевелова, сл. А. Пассовой; «Гуси, лебеди и волк», муз. Е. Тиличевой, сл. М. Булатова; «Мы на луг ходили», муз. А. Филиппенко, сл. Н. Кукловской; «Веселая девочка Таня», муз. А. Филиппенко, сл. Н. Кукловской и Р. Борисовой.

Песенное творчество. «Как тебя зовут?»; «Что ты хочешь, кошечка?»; «Наша песенка простая», муз. Ан. Александрова, сл. М. Ивенсен; «Курочка-рябушечка», муз. Г. Лобачева, сл. народные.

Развитие танцевально-игрового творчества. «Лошадка»; муз. Н. Потоловского; «Зайчики», «Наседка и цыплята», «Воробей», муз. Т. Ломовой; «Ой, хмель мой, хмелек», рус. нар. мелодия, обраб. М. Раухвергера; «Кукла», муз. М. Старокадомского; «Медвежата», муз. М. Красева, сл. Н. Френкель.

Музыкально-дидактические игры

Развитие звуковысотного слуха. «Птицы и птенчики», «Качели».

Развитие ритмического слуха. «Петушок, курочка и цыпленок», «Кто как идет?», «Веселые дудочки»; «Сыграй, как я».

Развитие тембрового и динамического слуха. «Громко–тихо», «Узнай свой инструмент»; «Угадай, на чем играю». Определение жанра и развитие памяти. «Что делает кукла?», «Узнай и спой песню по картинке», «Музыкальный магазин».

Игра на детских музыкальных инструментах. «Гармошка», «Небо синее», «Андрей-воробей», муз. Е. Тиличевой, сл. М. Долинова; «Сорока-сорока», рус. нар. прибаутка, обр. Т. Попатенко.

от 5 лет до 6 лет

Слушание. «Зима», муз. П. Чайковского, сл. А. Плещеева; «Осенняя песня», из цикла «Времена года» П. Чайковского; «Полька»; муз. Д. Львова-Компанейца, сл. З. Петровой; «Моя Россия», муз. Г. Струве, сл. Н. Соловьевой; «Кто придумал песенку?», муз. Д. Львова-

Компанейца, сл. Л. Дымовой; «Детская полька», муз. М. Глинки; «Жаворонок», муз. М. Глинки; «Мотылек», муз. С. Майкапара; «Пляска птиц», «Колыбельная», муз. Н. Римского-Корсакова.

Пение

Упражнения на развитие слуха и голоса. «Ворон», рус. нар. песня, обраб. Е. Тиличевой; «Андрей-воробей», рус. нар. песня, обр. Ю. Слонова; «Бубенчики», «Гармошка», муз. Е. Тиличевой; «Считалочка», муз. И. Арсеева; «Паровоз», «Петрушка», муз. В. Карасевой, сл. Н. Френкель; «Барaban», муз. Е. Тиличевой, сл. Н. Найденовой «Тучка».

Песни. «Журавли», муз. А. Лившица, сл. М. Познанской; «К нам гости пришли», муз. Ан. Александрова, сл. М. Ивенсен; «Огородная-хороводная», муз. Б. Можжевелова, сл. Н. Пассовой; «Голубые санки», муз. М. Иорданского, сл. М. Клоковой; «Гуси-гусенята», муз. Ан. Александрова, сл. Г. Бойко; «Рыбка», муз. М. Красева, сл. М. Клоковой; «Курица», муз. Е. Тиличевой, сл. М. Долинова.

Песенное творчество

Произведения. «Колыбельная», рус. нар. песня; «Марш», муз. М. Красева; «Дили-дили! Бом! Бом!», укр. нар. песня, сл. Е. Макшанцевой; Потешки, дразнилки, считалки и другие рус. нар. попевки.

Музыкально-ритмические движения

Упражнения. «Шаг и бег», муз. Н. Надененко; «Плавные руки», муз. Р. Глиэра («Вальс», фрагмент); «Кто лучше скачет», муз. Т. Ломовой; «Росинки», муз. С. Майкапара; «Канавы», рус. нар. мелодия, обр. Р. Рустамова.

Упражнения с предметами. «Упражнения с мячами», муз. Т. Ломовой; «Вальс», муз. Ф. Бургмюллера.

Этюды. «Тихий танец» (тема из вариаций), муз. В. Моцарта.

Танцы и пляски. «Дружные пары», муз. И. Штрауса («Полька»); «Приглашение», рус. нар. мелодия «Лен», обраб. М. Раухвергера; «Круговая пляска», рус. нар. мелодия, обр. С. Разоренова.

Характерные танцы. «Матрешки», муз. Б. Мокроусова; «Пляска Петрушек», «Танец Снегурочки и снежинок», муз. Р. Глиэра.

Хороводы. «Урожайная», муз. А. Филиппенко, сл. О. Волгиной; «Новогодняя хороводная», муз. С. Шайдар; «Пошла млада за водой», рус. нар. песня, обраб. В. Агафонникова.

Музыкальные игры

Игры. «Не выпустим», муз. Т. Ломовой; «Будь ловким!», муз. Н. Ладухина; «Игра с бубном», муз. М. Красева; «Ищи игрушку», «Найди себе пару», латв. нар. мелодия, обраб. Т. Попатенко; «Найди игрушку», латв. нар. песня, обр. Г. Фрида.

Игры с пением. «Колпачок», «Ворон», рус. нар. песни; «Зайка», рус. нар. песня, обраб. Н. Римского-Корсакова; «Как на тоненький ледок», рус. нар. песня, обраб. А. Рубца.

Музыкально-дидактические игры

Развитие звуковысотного слуха. «Музыкальное лото», «Ступеньки», «Где мои детки?», «Мама и детки». Развитие чувства ритма. «Определи по ритму», «Ритмические полоски», «Учись танцевать», «Ищи».

Развитие тембрового слуха. «На чем играю?», «Музыкальные загадки», «Музыкальный домик».

Развитие диатонического слуха. «Громко, тихо запоем», «Звонящие колокольчики».

Развитие восприятия музыки и музыкальной памяти. «Будь внимательным», «Буратино», «Музыкальный магазин», «Времена года», «Наши песни».

Инсценировки и музыкальные спектакли. «Где был, Иванушка?», рус. нар. мелодия, обраб. М. Иорданского; «Моя любимая кукла», автор Т. Коренева; «Полянка» (музыкальная играсказка), муз. Т. Вилькорейской.

Развитие танцевально-игрового творчества. «Я полю, полю лук», муз. Е. Тиличеевой «Вальс кошки», муз. В. Золотарева; «Гори, гори ясно!», рус. нар. мелодия, обраб. Р. Рустамова; «А я по лугу», рус. нар. мелодия, обраб. Т. Смирновой.

Игра на детских музыкальных инструментах. «Дон-дон», рус. нар. песня, обраб. Р. Рустамова; «Гори, гори ясно!», рус. нар. мелодия; «Часики», муз. С. Вольфензона.

от 6 лет до 7 лет

Слушание. «Колыбельная», муз. В. Моцарта; «Осень» (из цикла «Времена года» А. Вивальди); «Октябрь» (из цикла «Времена года» П. Чайковского); «Детская полька», муз. М. Глинки; «Море», «Белка», муз. Н. Римского-Корсакова (из оперы «Сказка о царе Салтане»); «Табакерочный вальс», муз. А. Даргомыжского; «Итальянская полька», муз. С. Рахманинова; «Танец с саблями», муз. А. Хачатуряна; «Кавалерийская», муз. Д. Кабалевского; «Пляска птиц», муз. Н. Римского-Корсакова (из оперы «Снегурочка»); «Рассвет на Москвереке», муз. М. Мусоргского (вступление к опере «Хованщина»); «Лето» из цикла «Времена года» А. Вивальди.

Пение

Упражнения на развитие слуха и голоса. «Бубенчики», «Наш дом», «Дудка», «Кукушечка», муз. Е. Тиличеевой, сл. М. Долинова; «В школу», муз. Е. Тиличеевой, сл. М. Долинова; «Котенок», «Колыбельная», «Горошина», муз. В. Карасевой; «Качели», муз. Е. Тиличеевой, сл. М. Долинова.

Песни. «Листопад», муз. Т. Попатенко, сл. Е. Авдиенко; «Здравствуй, Родина моя!», муз. Ю. Чичкова, сл. К. Ибряева; «Зимняя песенка», муз. М. Красева, сл. С. Вышеславцевой; «Елка», муз. Е. Тиличеевой, сл. Е. Шмановой; сл. З. Петровой; «Самая хорошая», муз. В. Иванникова, сл. О. Фадеевой; «Хорошо у нас в саду», муз. В. Герчик, сл. А. Пришельца; «Новогодний хоровод», муз. Т. Попатенко; «Новогодняя хороводная», муз. С. Шнайдера; «Песенка про бабушку», «Брат- солдат», муз. М. Парцхаладзе; «Пришла весна», муз. З. Левиной, сл. Л. Некрасовой; «До свиданья, детский сад», муз. Ю. Слонова, сл. В. Малкова; «Мы теперь ученики», муз. Г. Струве; «Праздник Победы», муз. М. Парцхаладзе; «Песня о Москве», муз. Г. Свиридова.

Песенное творчество. «Веселая песенка», муз. Г.Струве, сл. В. Викторова; «Плясовая», муз. Т. Ломовой; «Весной», муз. Г. Зингера.

Музыкально-ритмические движения

Упражнения. «Марш», муз. М. Робера; «Бег», «Цветные флажки», муз. Е. Тиличеевой; «Кто лучше скачет?», «Шагают девочки и мальчики», муз. В. Золотарева; поднимай и скрещивай флажки («Этюд», муз. К. Гуритта); полоскать платочки: «Ой, утушка луговая», рус. нар. мелодия, обраб. Т. Ломовой; «Упражнение с кубиками», муз. С. Соснина; «Упражнение с лентой» («Игровая», муз. И. Кишко).

Этюды. «Медведи пляшут», муз. М. Красева; Показывай направление («Марш», муз. Д. Кабалевского); каждая пара пляшет по-своему («Ах ты, береза», рус. нар. мелодия); «Попрыгунья», «Лягушки и аисты», муз. В. Витлина.

Танцы и пляски. «Задорный танец», муз. В. Золотарева; «Полька», муз. В. Косенко; «Вальс», муз. Е. Макарова; «Яблочко», муз. Р. Глиэра (из балета «Красный мак»); «Прялица», рус. нар. мелодия, обраб. Т. Ломовой; «Сударушка», рус. нар. мелодия, обраб. Ю. Слонова.

Характерные танцы. «Танец снежинок», муз. А. Жилина; «Выход к пляске медвежат», муз. М. Красева; «Матрешки», муз. Ю. Слонова, сл. Л. Некрасовой.

Хороводы. «Выйду ль я на реченьку», рус. нар. песня, обраб. В. Иванникова; «На горе-то калина», рус. нар. мелодия, обраб. А. Новикова; «Во саду ли, в огороде», рус. нар. мелодия, обраб. И. Арсеева.

Музыкальные игры

Игры. Кот и мыши», муз. Т. Ломовой; «Кто скорей?», муз. М. Шварца; «Игра с погремушками», муз. Ф. Шуберта «Экоссез»; «Поездка», «Пастух и козлята», рус. нар. песня, обраб. В. Трутовского.

Игры с пением. «Плетень», рус. нар. мелодия «Сеяли девушки», обр. И. Кишко; «Узнай по голосу», муз. В. Ребикова («Пьеса»); «Теремок», рус. нар. песня; «Метелица», «Ой, вставала я ранешенько», рус. нар. песни; «Ищи», муз. Т. Ломовой; «Со вьюном я хожу», рус. нар. песня, обраб. А. Гречанинова; «Земелюшка-чернозем», рус. нар. песня; «Савка и Гришка», белорус. нар. песня; «Уж как по мосту-мосточку», «Как у наших у ворот», «Камаринская», обраб. А. Быканова.

Музыкально-дидактические игры

Развитие звуковысотного слуха. «Три поросенка», «Подумай, отгадай», «Звуки разные бывают», «Веселые Петрушки».

Развитие чувства ритма. «Прогулка в парк», «Выполни задание», «Определи по ритму». Развитие тембрового слуха. «Угадай, на чем играю», «Рассказ музыкального инструмента», «Музыкальный домик».

Развитие диатонического слуха. «Громко-тихо запоем», «Звенящие колокольчики, ищи».

Развитие восприятия музыки. «На лугу», «Песня — танец — марш», «Времена года», «Наши любимые произведения».

Развитие музыкальной памяти. «Назови композитора», «Угадай песню», «Повтори мелодию», «Узнай произведение».

Инсценировки и музыкальные спектакли. «Как у наших у ворот», рус. нар. мелодия, обр. В. Агафонникова; «Как на тоненький ледок», рус. нар. песня; «На зеленом лугу», рус. нар. мелодия; «Зайка, выходи», рус. нар. песня, обраб. Е. Тиличевой; «Золушка», авт. Т. Коренева, «Муха-цокотуха» (опера-игра по мотивам сказки К. Чуковского), муз. М. Красева.

Развитие танцевально-игрового творчества. «Полька», муз. Ю. Чичкова; «Хожу я по улице», рус. нар. песня, обраб. А. Б. Дюбюк; «Зимний праздник», муз. М. Старокадомского; «Вальс», муз. Е. Макарова; «Тачанка», муз. К. Листова; «Два петуха», муз. С. Разоренова; «Вышли куклы танцевать», муз. В. Витлина; «Полька», латв. нар. мелодия, обраб. А. Жилинского; «Русский перепляс», рус. нар. песня, обраб. К. Волкова.

Игра на детских музыкальных инструментах. «Бубенчики», «Гармошка», муз. Е. Тиличевой, сл. М. Долинова; «Наш оркестр», муз. Е. Тиличевой, сл. Ю. Островского «На зеленом лугу», «Во саду ли, в огороде», «Сорока-сорока», рус. нар. мелодии; «Белка» (отрывок из оперы «Сказка о царе Салтане», муз. Н. Римского-Корсакова); «Я на горку шла», «Во поле береза стояла», рус. нар. песни; «К нам гости пришли», муз. Ан. Александрова; «Вальс», муз. Е. Тиличевой.

Примерный перечень произведений изобразительного искусства

от 2 до 3 лет

Иллюстрации к книгам: В. Сутеев «Кораблик», «Кто сказал мяу?», «Цыпленок и Утенок»; В. Чижов к книге А. Барто, З. Александрова З, С. Михалков «Игрушки»; Е. Чарушин Рассказы.Рисунки животных; Ю. Васнецов к книге «Колобок», «Терем-теремок».

от 3 до 4 лет

Иллюстрации к книгам: Ю. Васнецов к книге Л.Н. Толстого «Три медведя» К. Чуковского «Путаница».

Иллюстрации, репродукции картин: П. Кончаловский «Клубника», «Персики», «Сирень в корзине»; Н.С. Петров-Водкин «Яблоки на красном фоне»; М.И. Климентов «Курица с цыплятами»; Н.Н. Жуков «Ёлка».

от 4 до 5 лет

Иллюстрации, репродукции картин: И. Хруцкий «Натюрморт с грибами», «Цветы и плоды»; И. Репин «Яблоки и листья»; И. Левитан «Сирень»; И. Михайлов «Овощи и фрукты»; И. Машков «Синие сливы»; И. Машков «Рябинка», «Фрукты», «Малинка» А. Куприн «Букет полевых цветов»; А. Бортников «Весна пришла»; Е. Чернышева «Девочка с козочкой»; Ю. Кротов «В саду»; А. Комаров «Наводнение»; В. Тропинина «Девочка с куклой»; М. Караваджо «Корзина с фруктами»; Ч. Барбер «Да пою я, пою...», «Зачем вы обидели мою девочку?»; В. Чермошенцев «Зимние ели»; В.М. Васнецов «Снегурочка»; Б. Кустов «Сказки Дедушки Мороза»; А. Пластов «Лето».

Иллюстрации к книгам: В. Лебедев к книге С. Маршаа «Усатый-полосатый».

от 5 до 6 лет

Иллюстрации, репродукции картин: Ф. Васильев «Перед дождем, «Сбор урожая»; Б. Кустодиев «Масленица»; Ф. Толстой «Букет цветов, бабочка и птичка»; П. Крылов «Цветы на окне», И. Репин «Стрекоза»; И. Левитан «Березовая роща», «Зимой в лесу»; Т. Яблонская «Весна»; А. Дейнека «Будущие летчики»; И. Грабарь Февральская лазурь; А.А. Пластов «Первый снег»; В. Тимофеев «Девочка с ягодами»; Ф. Сычков «Катание с горы»; Е. Хмелева «Новый год»; Н. Рачков «Девочка с ягодами»; Ю. Кротов «Мои куклы», «Рукодельница», «Котята»; О. Кипренский «Девочка в маковом венке с гвоздикой в руке»; И. Разживин «Дорога в Новый год», «Расцвел салют в честь праздника Победы!»; И. Машков «Натюрморт» (чашка и мандарины); В.М. Васнецов «Ковер-самолет»; И.Я. Билибин «Иван-царевич и лягушка-квакушка», «Иван-царевич и Жар-птица»; И. Репин «Осенний букет».

Иллюстрации к книгам: И. Билибин «Сестрица Алёнушка и братец Иванушка», «Царевна-лягушка», «Василиса Прекрасная».

от 6 до 7 лет

Иллюстрации, репродукции картин: И.И. Левитан «Золотая осень», «Осенний день. Сокольники», «Стога», «Март», «Весна. Большая вода»; В.М. Васнецов «Аленушка», «Богатыри», «Иван – царевич на Сером волке», «Гусляры»; Ф.А. Васильев «Перед дождем», «Грачи прилетели»; В. Поленов «Золотая осень»; И.Ф. Хруцкий «Цветы и плоды» А. Саврасов «Ранняя весна», К. Юон «Мартовское солнце», В. Шишкин «Прогулка в лесу», «Утро в сосновом лесу», «Рожь»; А. Куинджи «Березовая роща»; А. Пластов «Полдень», «Летом», «Сенокос»; И. Остроухов «Золотая осень». З.Е. Серебрякова «За завтраком»; В. Серов, «Девочка с персиками»; А. Степанов «Катание на Масленицу»; И.Э. Грабарь «Зимнее утро»; И. Билибин «Сестрица Алёнушка и братец Иванушка»; Ю. Кугач «Накануне праздника»; А.С. Петров – Водкин «Утренний натюрморт»; И. Разживин Игорь «Волшебная зима»; К. Маковский

«Дети бегущие от грозы», Ю. Кротов «Хозяюшка»; П. Ренуар «Детский день»; И.И. Ершов «Ксения читает сказки куклам»; К. Маковский «Портрет детей художника»; И. Остроухов «Золотая осень»; Ю. Кротов «Запахи детства»; И.Ф. Хруцкий «Цветы и плоды»; М.А. Врубель «Царевна-Лебедь».

Иллюстрации к книгам: И. Билибин «Марья Моревна», «Сказка о царе Салтане», «Сказкео рыбаке и рыбке»; Г. Спирин к книге Л. Толстого «Филлипок».

Примерный перечень анимационных и кинематографических произведений

В перечень входят анимационные и кинематографические произведения отечественного производства для совместного семейного просмотра, бесед и обсуждений, использования их элементов в образовательном процессе в качестве иллюстраций природных, социальных и психологических явлений, норм и правил конструктивного взаимодействия, проявлений сопереживания и взаимопомощи; расширения эмоционального опыта ребенка, формирования у него эмпатии и ценностного отношения к окружающему миру.

Полнометражные кинематографические и анимационные фильмы рекомендуются только для семейного просмотра и не могут быть включены в образовательный процесс ДОО. Время просмотра ребенком цифрового и медиа контента должно регулироваться родителями (законными представителями) и соответствовать его возрастным возможностям. Некоторые анимационные произведения (отмеченные звездочкой) требуют особого внимания к эмоциональному состоянию ребенка и не рекомендуются к просмотру без обсуждения со взрослым переживаний ребенка. Ряд фильмов (отмеченные 2 звездочками) содержат серию образцов социально неодобряемых сценариев поведения на протяжении длительного экранного времени, что требует предварительного и последующего обсуждения с детьми.

Выбор цифрового контента, медиа продукции, в том числе кинематографических и анимационных фильмов должен осуществляться в соответствии с нормами, регулирующими доступ к информации, причиняющей вред здоровью и развитию детей в Российской Федерации (Федеральный закон Российской Федерации от 29 декабря 2010 г. N 436-ФЗ «О защите детей от информации, причиняющей вред их здоровью и развитию»).

Анимационные произведения

Для детей дошкольного возраста (с пяти лет)

Анимационный сериал «Тима и Тома», студия «Рики», реж. А. Борисова, А. Жидков, О. Мусин, А. Бахурин и др., 2015.

Фильм «Паровозик из Ромашкова», студия Союзмультфильм, реж. В. Дегтярев, 1967.

Фильм «Как львенок и черепаха пели песню», студия Союзмультфильм, режиссер И. Ковалевская, 1974.

Фильм «Мама для мамонтенка», студия «Союзмультфильм», режиссер Олег Чуркин, 1981.

Фильм «Катерок», студия «Союзмультфильм», режиссёр И. Ковалевская, 1970.

Фильм «Мешок яблок», студия «Союзмультфильм», режиссёр В. Бордзиловский, 1974.

Фильм «Крошка енот», ТО «Экран», режиссер О. Чуркин, 1974.

Фильм «Гадкий утенок», студия «Союзмультфильм», режиссер Дегтярев В.Д. Фильм «Котенок по имени Гав», студия Союзмультфильм, режиссер Л. Атаманов

Фильм «Малыш и Карлсон» студия «Союзмультфильм», режиссер Б. Степанцев

Фильм «Малыш и Карлсон», студия «Союзмультфильм», режиссер Б. Степанцев, 1969.

Фильм «Маугли», студия «Союзмультфильм», режиссер Р. Давыдов, 1971. Фильм «Кот Леопольд», студия «Экран», режиссер А. Резников, 1975 – 1987.

Фильм «Рикки-Тикки-Тави», студия «Союзмультфильм», режиссер А. Снежко-Блоцкой, 1965. Фильм «Дюймовочка», студия «Союзмультфильм», режиссер Л. Амальрик, 1964.

Фильм «Пластилиновая ворона», ТО «Экран», режиссер А. Татарский, 1981.

Фильм «Каникулы Бонифация», студия «Союзмультфильм», режиссер Ф. Хитрук, 1965. Фильм «Последний лепесток», студия «Союзмультфильм», режиссер Р. Качанов, 1977.

Фильм «Умка» и «Умка ищет друга», студия «Союзмультфильм», реж. В. Попов, В. Пекарь, 1969, 1970.

Фильм «Умка на елке», студия «Союзмультфильм», режиссер А. Воробьев, 2019. Фильм «Сладкая сказка», студия Союзмультфильм, режиссёр В. Дегтярев, 1970.

Цикл фильмов «Чебурашка и крокодил Гена», студия «Союзмультфильм», режиссер Р. Качанов, 1969-1983.

Цикл фильмов «38 попугаев», студия «Союзмультфильм», режиссер Иван Уфимцев, 1976-91.

Фильм «Лягушка-путешественница», студия «Союзмультфильм» режиссёры В. Котёночкин, А. Трусов, 1965.

Цикл фильмов «Винни-Пух», студия «Союзмультфильм», режиссер Ф. Хитрук, 1969 – 1972. Фильм «Серая шейка», студия «Союзмультфильм», режиссер Л. Амальрик, В. Полковников, 1948. Фильм «Золушка», студия «Союзмультфильм», режиссер И. Аксенчук, 1979.

Фильм «Новогодняя сказка», студия «Союзмультфильм», режиссёр В. Дегтярев, 1972. Фильм «Серебряное копытце», студия Союзмультфильм, режиссёр Г. Сокольский, 1977. Фильм «Щелкунчик», студия «Союзмультфильм», режиссер Б. Степанцев, 1973.

Фильм «Гуси-лебеди», студия Союзмультфильм, режиссёры И. Иванов-Вано, А. Снежко-Блоцкая, 1949.

Цикл фильмов «Приключение Незнайки и его друзей», студия «ТО Экран», режиссер коллектив авторов, 1971-1973.

Для детей старшего дошкольного возраста (6-7 лет)

Фильм «Варежка», студия «Союзмультфильм», режиссер Р. Качанов, 1967.

Фильм «Честное слово», студия «Экран», режиссер М. Новогрудская, 1978.

Фильм «Вовка в тридевятом царстве», студия «Союзмультфильм», режиссер Б. Степанцев, 1965.

Фильм «Заколдованный мальчик», студия «Союзмультфильм», режиссер А. Снежко-Блоцкая, В. Полковников, 1955.

Фильм «Золотая антилопа», студия «Союзмультфильм», режиссер Л. Атаманов, 1954.

Фильм «Бременские музыканты», студия «Союзмультфильм», режиссер И. Ковалевская, 1969.

Фильм «Двенадцать месяцев», студия «Союзмультфильм», режиссер И. Иванов-Вано, М. Ботов, 1956.

Фильм «Ежик в тумане», студия «Союзмультфильм», режиссер Ю. Норштейн, 1975.

Фильм «Девочка и дельфин», студия «Союзмультфильм», режиссер Р. Зельма, 1979.

Фильм «Верните Рекса»*, студия «Союзмультфильм», режиссер В. Пекарь, В. Попов, 1975.

Фильм «Сказка сказок», студия «Союзмультфильм», режиссер Ю. Норштейн, 1979.

Фильм Сериал «Простоквашино» и «Возвращение в Простоквашино» (2 сезона), студия «Союзмультфильм», режиссеры: коллектив авторов, 2018.

Сериал «Смешарики», студии «Петербург», «Мастерфильм», коллектив авторов, 2004.

Сериал «Домовенок Кузя», студия ТО «Экран», режиссер А. Зябликова, 2000 – 2002.

Сериал «Ну, погоди!», студия «Союзмультфильм», режиссер В. Котеночкин, 1969.

Сериал «Маша и медведь» (6 сезонов), студия «Анимаккорд», режиссеры О. Кузовков, О. Ужинов, 2009-2022.

Сериал «Фиксики» (4 сезона), компания «Аэроплан», режиссер В. Бедошвили, 2010.

Сериал «Оранжевая королева» (1 сезон), студия Союзмультфильм, режиссер Е. Ернова.

Сериал «Монсики» (2 сезона), студия «Рики», режиссёр А. Бахурин.

Сериал «Смешарики. ПИН-КОД», студия «Рики», режиссёры: Р.Соколов, А. Горбунов, Д.Сулейманов и др.

Сериал «Зебра в клеточку» (1 сезон), студия «Союзмультфильм», режиссер А. Алексеев, А. Борисова, М. Куликов, А. Золотарева, 2020.

Полнометражный анимационный фильм «Снежная королева», студия «Союзмультфильм», режиссёр Л. Атаманов, 1957.

Полнометражный анимационный фильм «Аленький цветочек», студия «Союзмультфильм», режиссер Л. Атаманов, 1952.

Полнометражный анимационный фильм «Сказка о царе Салтане», студия «Союзмультфильм», режиссер И. Иванов-Вано, Л. Мильчин, 1984.

Для детей старшего дошкольного возраста (7- 8 лет)

Полнометражный анимационный фильм «Белка и Стрелка. Звёздные собаки», киностудия «Центр национального фильма» и ООО «ЦНФ-Анима, режиссер С. Ушаков, И. Евланникова, 2010.

Полнометражный анимационный фильм «Суворов: великое путешествие» (6+), студия «Союзмультфильм», режиссер Б. Чертков, 2022.

Полнометражный анимационный фильм «Бемби», студия Walt Disney, режиссер Дэвид Хэнд, 1942.

Полнометражный анимационный фильм «Король Лев», студия Walt Disney, режиссер Р. Аллерс, 1994, США.

Полнометражный анимационный фильм «Алиса в стране чудес», студия Walt Disney, режиссер К. Джероними, У. Джексон, 1951.

Полнометражный анимационный фильм «Русалочка», студия Walt Disney, режиссер Дж. Митчелл, М. Мантга, 1989.

Полнометражный анимационный фильм «Красавица и чудовище», студия Walt Disney, режиссер Г. Труздейл, 1992, США.

Кинематографические произведения

Кинофильм «Золушка» (0+), киностудия «Ленфильм», режиссер М. Шапиро, 1947.

Кинофильм «Приключения Буратино» (0+), киностудия «Беларусьфильм», режиссер А. Нечаев, 1977.

Кинофильм «Морозко» (0+), киностудия им. М. Горького, режиссер А. Роу, 1964.

Кинофильм «Новогодние приключения Маши и Вити» (0+), киностудия «Ленфильм», режиссёры И. Усов, Г. Казанский, 1975.

Кинофильм «Мама», киностудия «Мосфильм» (0+), режиссёр Э. Бостан, 1976. Кинофильм «Мери Поппинс, до свидания!» (0+), киностудия «Мосфильм», режиссёр Л. Квинихидзе, 1983.

Кинофильм «Марья-искусница» (6+), киностудия им. М. Горького, режиссер А. Роу, 1959. Кинофильм «Варвара-краса, длинная коса» (6+), киностудия им. М. Горького, режиссер А. Роу, 1969.

3.4. Кадровые условия реализации Программы

Реализация Программы обеспечивается квалифицированными педагогическими работниками, наименование должностей которых соответствует номенклатуре должностей педагогических работников организаций, осуществляющих образовательную деятельность, должностей руководителей образовательных организаций», утвержденной постановлением Правительства Российской Федерации от 21 февраля 2022 г. № 225 (Собрание законодательства Российской Федерации, 2022, № 9, ст. 1341).

Необходимым условием является непрерывное сопровождение Программы педагогическими и учебно-вспомогательными работниками в течение всего времени ее реализации в ДОО или в дошкольной группе.

Образовательная организация может применить сетевые формы реализации Программы (или отдельных ее компонентов), в связи с чем, может быть задействован кадровый состав других организаций, участвующих в сетевом взаимодействии с организацией, квалификация которого отвечает указанным выше требованиям.

Реализация образовательной программы детского сада № 376 обеспечивается руководящими, педагогическими, учебно-вспомогательными, административно-хозяйственными работниками образовательной организации, а также медицинскими и иными работниками, выполняющими вспомогательные функции.

Детский сад № 376 самостоятельно устанавливает штатное расписание, осуществляет прием на работу работников, заключение с ними и расторжение трудовых договоров, распределение должностных обязанностей, создание условий и организацию методического и психологического сопровождения педагогических работников. Руководитель организации заключает договора гражданско-правового характера и совершает иные действия в рамках своих полномочий.

В целях эффективной реализации Программы детского сада № 376 создает условия для профессионального развития педагогических и руководящих кадров, в т. ч. реализации права педагогических работников на получение дополнительного профессионального образования не реже одного раза в три года за счет средств образовательной организации и/или учредителя.

Формальное образование	Неформальное образование	Информальное образование
Курсы ПК или ПП в учреждениях ДПО. Получение документа об образовании. Систематическая целенаправленная деятельность.	Курсы, тренинги, короткие программы, знакомство с лучшими практиками. Не предусматривает выдачу документа.	Самообразование человека в насыщенной культурно-образовательной среде.

Объекты управленческого контроля

- стиль общения,
- качество демонстрационного материала,
- качество материалов для самостоятельной деятельности,
- РППС,
- детские работы,
- осведомленность родителей,
- наличие планов индивидуальных работы, индивидуализации,

- адекватность методик возрастным особенностям детей, индивидуализации, поддержки инициативы.

3.5. Режим и распорядок дня в дошкольных группах

Режим дня представляет собой рациональное чередование отрезков сна и бодрствования в соответствии с физиологическими обоснованиями, обеспечивает хорошее самочувствие и активность ребенка, предупреждает утомляемость и перевозбуждение.

Режим и распорядок дня устанавливаются с учетом санитарно-эпидемиологических требований, условий реализации программы детского сада № 376, потребностей участников образовательных отношений.

Основными компонентами режима в детском саду № 376 являются: сон, пребывание на открытом воздухе (прогулка), образовательная деятельность, игровая деятельность и отдых по собственному выбору (самостоятельная деятельность), прием пищи, личная гигиена. Содержание и длительность каждого компонента, а также их роль в определенные возрастные периоды закономерно изменяются, приобретая новые характерные черты и особенности.

Дети, соблюдающие режим дня, более уравновешены и работоспособны, у них постепенно вырабатываются определенные биоритмы, система условных рефлексов, что помогает организму ребенка физиологически переключаться между теми или иными видами деятельности, своевременно подготавливаться к каждому этапу: приему пищи, прогулке, занятиям, отдыху. Нарушение режима отрицательно сказывается на нервной системе детей: они становятся вялыми или, наоборот, возбужденными, начинают капризничать, теряют аппетит, плохо засыпают и спят беспокойно.

Приучать детей выполнять режим дня необходимо с раннего возраста, когда легче всего вырабатывается привычка к организованности и порядку, активной деятельности и правильному отдыху с максимальным проведением его на свежем воздухе. Делать это необходимо постепенно, последовательно и ежедневно.

Режим дня является гибким, однако неизменными должны оставаться время приема пищи, интервалы между приемами пищи, обеспечение необходимой длительности суточного сна, время отхода ко сну; проведение ежедневной прогулки.

При организации режима предусмотрено оптимальное чередование самостоятельной детской деятельности и организованных форм работы с детьми, коллективных и индивидуальных игр, достаточную двигательную активность ребенка в течение дня, обеспечивать сочетание умственной и физической нагрузки. Время образовательной деятельности организуется таким образом, чтобы вначале проводились наиболее насыщенные по содержанию виды деятельности, связанные с умственной активностью детей, максимальной их произвольностью, а затем творческие виды деятельности в чередовании с музыкальной и физической активностью.

Продолжительность дневной суммарной образовательной нагрузки для детей дошкольного возраста, условия организации образовательного процесса соответствуют требованиям, предусмотренным СанПиН 1.2.3685-21 и СП 2.4.3648-20.

Режим дня строится с учетом сезонных изменений. В теплый период года увеличивается ежедневная длительность пребывания детей на свежем воздухе, образовательная деятельность переносится на прогулку (при наличии условий). Согласно пункту 185 СанПиН 1.2.3685-21 при температуре воздуха ниже минус 15 °С и скорости ветра более 7 м/с продолжительность прогулки для детей до 7 лет сокращают. При осуществлении режимных моментов необходимо

учитывать также индивидуальные особенности ребенка (длительность сна, вкусовые предпочтения, характер, темп деятельности и т. д.).

Режим питания зависит от длительности пребывания детей в ДОО и регулируется СанПиН 2.3/2.4.3590-20.

Согласно пункту 183 СанПиН 1.2.3685-21 ДОО может корректировать режим дня в зависимости от типа организации, и вида реализуемых образовательных программ, сезона года.

**Требования и показатели организации образовательного процесса
(извлечения из СанПиН 1.2.3685-21 Таблицы 6.6, 6.7)**

Показатель	Возраст	Норматив
<i>Требования к организации образовательного процесса</i>		
Начало занятий не ранее	все возраста	8.00
Окончание занятий, не позднее	все возраста	17.00
Продолжительность занятия для детей дошкольного возраста, не более	от 1,5 до 3 лет	10 минут
	от 3 до 4 лет	15 минут
	от 4 до 5 лет	20 минут
	от 5 до 6 лет	25 минут
	от 6 до 7 лет	30 минут
Продолжительность дневной суммарной образовательной нагрузки для детей дошкольного возраста, не более	от 1,5 до 3 лет	20 минут
	от 3 до 4 лет	30 минут
	от 4 до 5 лет	40 минут
	от 5 до 6 лет	50 минут или 75 мин при организации 1 занятия после дневного сна
	от 6 до 7 лет	90 минут
Продолжительность перерывов между занятиями, не менее	все возраста	10 минут
Перерыв во время занятий для гимнастики, не менее	все возраста	2-х минут
<i>Показатели организации образовательного процесса</i>		
Продолжительность ночного сна не менее	1–3 года	12 часов
	4–7 лет	11 часов
Продолжительность дневного сна, не менее	1–3 года	3 часа
	4–7 лет	2,5 часа
Продолжительность прогулок, не менее	для детей до 7 лет	3 часа в день
Суммарный объем двигательной активности, не менее	все возраста	1 часа в день
Утренний подъем, не ранее	все возраста	7 ч 00 мин

Утренняя зарядка, продолжительность, не менее	до 7 лет	10 минут
---	----------	----------

**Режим питания в зависимости от длительности пребывания детей
в детском саду № 376 (СанПиН 2.3/2.4.3590-20)**

Время приема пищи	Приемы пищи в зависимости от длительности пребывания детей в дошкольной организации		
	8–10 часов	11–12 часов	24 часа
8.30-9.00	завтрак	завтрак	завтрак
10.30-11.00	второй завтрак	второй завтрак	второй завтрак
12.00-13.00	обед	обед	обед
15.30	полдник	полдник	полдник
18.30	-	ужин	ужин
21.00	-	-	второй ужин

**Количество приемов пищи в зависимости от режима функционирования
организации и режима обучения**

Приложение № 12
к СанПиН 2.3/2.4.3590-20

Вид организации	Продолжительность, либо время нахождения ребенка в организации	Количество обязательных приемов пищи
Дошкольные организации, организации по уходу и присмотру	до 5 часов	2 приема пищи (приемы пищи определяются фактическим временем нахождения в организации)
	8–10 часов	завтрак, второй завтрак, обед и полдник
	11–12 часов	завтрак, второй завтрак, обед, полдник и ужин
	круглосуточно	завтрак, второй завтрак, обед, полдник, ужин, второй ужин

При 12-часовом пребывании возможна организация как отдельного полдника, так и «уплотненного» полдника с включением блюд ужина и с распределением калорийности суточнорациона 30%.

Примерный режим дня в группе детей от 1 года до 2-х лет

Содержание	Время	
	1 год-1,5 года	1,5 лет-2 года
<i>Холодный период года</i>		
Прием детей, осмотр, игры, утренняя гимнастика	7.00-8.30	7.00-8.20

Подготовка к завтраку, завтрак 2-ой завтрак	8.30-9.00	8.20-8.50 10.20
Активное бодрствование детей (игры, предметная деятельность и др.)	9.00-9.30	-
Подготовка ко сну, первый сон	9.30-12.00	-
Постепенный подъем, оздоровительные гигиенические процедуры	12.00-12.30	-
Занятия в игровой форме по подгруппам, активное бодрствование детей (игры, предметная деятельность и др.)	-	9.00–9.08 9.18-9.26
Подготовка к прогулке, прогулка	-	10.00-11.35
Подготовка к обеду, обед	12.30-13.00	11.50-12.20
Активное бодрствование детей (игры, предметная деятельность и др.)	13.00–14.30	-
Занятие 1 (в игровой форме по подгруппам)	13.00–13.10 13.20-13.30	-
Занятие 2 (в игровой форме по подгруппам)	13.50–14.00 14.10-14.20	-
Подготовка ко сну, второй сон	14.30-16.00	-
Подготовка ко сну, сон, постепенный подъем	-	12.25-15.25
Постепенный подъем, оздоровительные гигиенические процедуры, полдник	16.00-16.30	-
Подготовка к уплотненному полднику, уплотненный полдник	-	15.31-16.01
Активное бодрствование детей (игры, предметная деятельность и др.)	16.30-18.30	16.10-17.00
Занятия в игровой форме по подгруппам	-	16.10–16.18 16.28-16.36
Подготовка к прогулке, прогулка, возвращение с прогулки	-	16.40-18.30
Подготовка к ужину, ужин	18.30	-
Уход детей домой	до 19.00	до 19.00
<i>Теплый период года</i>		
Прием детей, осмотр, игры, утренняя гимнастика	7.00-8.30	7.00-8.20

Подготовка к завтраку, завтрак 2-ой завтрак	8.30-9.00	8.20-9.00 10.20
Занятия в игровой форме по подгруппам, активное бодрствование детей (игры, предметная деятельность и др.)	-	9.00-9.08 9.18-9.26
Подготовка к прогулке, прогулка, возвращение с прогулки	9.00-10.00	10.00-11.35
Подготовка ко сну, первый сон, постепенный подъем, оздоровительные и гигиенические процедуры	10.00-12.30	-
Подготовка к обеду, обед	12.30-13.00	11.50-12.20
Подготовка к прогулке, прогулка, активное бодрствование детей (игры, предметная деятельность и др.)	13.00-14.30	-
Занятие 1 (в игровой форме по подгруппам)	13.20-13.30 13.30-13.40	-
Занятие 2 (в игровой форме по подгруппам)	13.50-14.00 14.00-14.10	-
Возвращение с прогулки, водные процедуры	14.30-15.00	-
Подготовка ко сну, сон, постепенный подъем, оздоровительные и гигиенические процедуры	15.00-16.30	12.25-15.25
Постепенный подъем, оздоровительные и гигиенические процедуры полдник	16.30-17.00	-
Подготовка к уплотненному полднику, уплотненный полдник	-	15.31-16.01
Занятия в игровой форме по подгруппам, активное бодрствование детей (игры, предметная деятельность и др.)	-	16.10-16.18 16.28-16.36
Подготовка к прогулке, прогулка	17.00-18.20	16.40-18.30
Возвращение с прогулки, подготовка к ужину	18.20-18.30	
Ужин	18.30	-
Уход детей домой	до 19.00	до 19.00

Примерный режим дня в группе детей от 2-х до 3-х лет

Содержание	Время
<i>Холодный период года</i>	
Прием детей, осмотр, самостоятельная деятельность, утренняя гимнастика	7.00-8.15
Подготовка к завтраку, завтрак 2-ой завтрак	8.20-8.50 10.22
Занятия в игровой форме по подгруппам	9.00-9.10 9.20-9.30 9.40-9.50
Подготовка к прогулке, прогулка	10.00-11.30
Возвращение с прогулки, самостоятельная деятельность детей	11.35-11.50
Подготовка к обеду, обед	11.55-12.25
Подготовка ко сну, дневной сон, постепенный подъем, оздоровительные и гигиенические процедуры	12.25-15.25
Подготовка к полднику, уплотненный полдник	15.33-16.03
Занятия в игровой форме по подгруппам	16.05–16.15 16.25–16.35
Подготовка к прогулке, прогулка или игры, самостоятельная деятельность детей)	16.40-18.00
Возвращение с прогулки	18.00-18.30
Уход детей домой	до 19.00
<i>Теплый период года</i>	
Прием детей, осмотр, самостоятельная деятельность, утренняя гимнастика	7.00-8.15
Подготовка к завтраку, завтрак 2-ой завтрак	8.20-8.50 10.22
Игры, подготовка к прогулке, выход на прогулку	9.00-9.30
Прогулка, игры, самостоятельная деятельность детей, занятия в игровой форме по подгруппам	9.40-9.50 10.00-10.10
Прогулка до	11.20
Возвращение с прогулки, самостоятельная деятельность	11.25-11.50

Подготовка к обеду, обед	11.55-12.25
Подготовка ко сну, дневной сон, постепенный подъем, оздоровительные и гигиенические процедуры	12.25-15.25
Подготовка к уплотненному полднику, уплотненный полдник	15.33-16.03
Подготовка к прогулке, прогулка, самостоятельная деятельность детей;	16.05–18.00
занятия в игровой форме по подгруппам	16.15–16.25 16.35-16.45
Возвращение с прогулки, игры, подготовка к ужину	18.00-18.30
Уход детей домой	до 19.00

Примерный режим дня в дошкольных группах

Содержание	3—4 года	4—5 лет	5—6 лет	6—7 лет
<i>Холодный период года</i>				
Утренний прием детей, игры, самостоятельная деятельность, утренняя гимнастика (не менее 10 минут). Взаимодействие с семьями воспитанников, организация игровой, коммуникативной, трудовой (совместный труд на участке, на огороде) детской деятельности	7.00-8.15	7.00-8.15	7.00-8.15	7.00-8.15
Подготовка к завтраку. Завтрак (гигиенические процедуры, организация трудовой детской деятельности (дежурство по столовой))	8.22-8.52 8.24-8.54	8.26-8.56 8.28-8.58	8.30-9.00 8.32-9.02	8.34-9.04 8.36-9.06
2-ой завтрак	10.24; 10.26	10.28; 10.30	10.32; 10.34	10.36; 10.38
Занятия (включая гимнастику в процессе занятия -2 минуты, перерывы между занятиями, не менее 10 минут). Организация различных видов детской деятельности (игровой,	9.05-9.20 9.30-9.45	9.05-9.25 9.35-9.55	9.10-9.30 9.40-10.00	9.10-9.40 9.50-10.20 10.30-11.00

коммуникативной, трудовой, познавательной-исследовательской, продуктивной, музыкально-художественной, чтения) в соответствии с задачами образовательных областей.				
Подготовка к прогулке, прогулка, возвращение с прогулки. Организация трудовой детской деятельности (подбор материалов, оборудования и атрибутов для прогулки, совместный труд на участке, огороде). Организация различных видов детской деятельности (игровой, коммуникативной, познавательной-исследовательской)	10.00–12.00	10.05–12.00	10.15-12.00	11.10-12.20
Подготовка к обеду. Обед. (гигиенические процедуры, организация трудовой детской деятельности (дежурство по столовой)	12.05-13.05 12.07-13.07	12.09-13.09 12.11-13.11	12.13-13.13 12.15-13.15	12.17-13.17 12.19-13.19
Подготовка ко сну (чтение художественной литературы), сон, постепенный подъем детей (гимнастика пробуждения), закаливающие процедуры	13.10-15.10	13.15-15.15	13.20-15.20	13.25-15.25
Подготовка к полднику, уплотненный полдник. (гигиенические процедуры, организация трудовой детской деятельности (дежурство по столовой)	15.15-15.45 15.17-15.47	15.19-15.49 15.21-15.51	15.23-15.53 15.25-15.55	15.27-15.57 15.29-15.59
Занятия (при необходимости). Организация различных видов детской деятельности (игровой, коммуникативной, трудовой, познавательной-исследовательской, продуктивной, музыкально-художественной, чтения) в соответствии с задачами образовательных областей.	16.00-16.15	16.00-16.20	16.00-16.20	16.05-16.35

Игры, самостоятельная деятельность детей	16.20-17.00	16.25-17.00	16.25-17.00	16.40-17.00
Подготовка к прогулке, прогулка, самостоятельная деятельность детей, возвращение с прогулки	17.05-18.30	17.05-18.30	17.05-18.30	17.05-18.30
Уход домой	до 19.00	до 19.00	до 19.00	до 19.00
<i>Теплый период года</i>				
Утренний прием детей, игры, самостоятельная деятельность, утренняя гимнастика (не менее 10 минут) Работа с родителями	7.00-8.15	7.00-8.15	7.00-8.15	7.00-8.15
Завтрак	8.22-8.52	8.26-8.56	8.30-9.00	8.34-9.04
	8.24-8.54	8.28-8.58	8.32-9.02	8.36-9.06
2-ой завтрак	10.24; 10.26	10.28; 10.30	10.32; 10.34	10.36; 10.38
Игры, самостоятельная деятельность, чтение художественной литературы	9.00-9.15	9.00-9.15	-	-
Подготовка к прогулке, прогулка, занятия на прогулке, возвращение с прогулки	9.20-12.00	9.15-12.00	9.10-12.00	9.10-12.00
Подготовка к обеду, обед	12.05-13.05 12.07-13.07	12.09-13.09 12.11-13.11	12.13-13.13 12.15-13.15	12.17-13.17 12.19-13.19
Подготовка ко сну, сон, постепенный подъем детей, закаливающие процедуры	13.10-15.10	13.15-15.15	13.20-15.20	13.20-15.20
Подготовка к полднику, полдник	15.15-15.45 15.17-15.47	15.19-15.49 15.21-15.51	15.23-15.53 15.25-15.55	15.27-15.57 15.29-15.59
Игры, самостоятельная деятельность детей	16.00-17.00	16.00-17.00	16.00-17.00	16.00-17.00
Подготовка к прогулке, прогулка, самостоятельная деятельность детей	17.00-18.30	17.00-18.30	17.00-18.30	17.00-18.30
Уход домой	до 19.00	до 19.00	до 19.00	до 19.00

Режим двигательной активности

Формы работы	Виды занятий	Количество и длительность занятий.
Физкультурные занятия	А) в помещении	2 раза в неделю
	Б) на улице	1 раз в неделю
Физкультурно-оздоровительная работа в режиме дня.	А) утренняя гимнастика	Ежедневно по 9-10 мин.
	Б) подвижные и спортивные игры; упражнения на прогулке.	Ежедневно, 2 раза (утром и вечером)
	В) физкультминутки (в середине статического занятия)	1-3 ежедневно в зависимости от вида и содержания занятий.
Активный отдых	А) физкультурный досуг	1 раз в месяц
	Б) физкультурный праздник	2 раза в год до 60 мин.
	В) День здоровья.	1 раз в квартал.
Самостоятельная двигательная деятельность	А) самостоятельное использование физкультурного и спортивно-оздоровительного игрового оборудования.	Ежедневно
	Б) самостоятельные подвижные и спортивные игры.	Ежедневно

Согласно пункту 2.10 Санитарно-эпидемиологических требований к организации образовательного процесса и режима дня должны соблюдаться следующие требования:

Режим двигательной активности детей в течение дня организуется с учетом возрастных особенностей и состояния здоровья.

При организации образовательной деятельности предусматривается введение в режим дня физкультминуток во время занятий, гимнастики для глаз, обеспечивается контроль за осанкой, в том числе, во время письма, рисования и использования ЭСО.

Физкультурные, физкультурно-оздоровительные мероприятия, массовые спортивные мероприятия, туристические походы, спортивные соревнования организуются с учетом возраста, физической подготовленности и состояния здоровья детей. Хозяином субъектом обеспечивается присутствие медицинских работников на спортивных соревнованиях и на занятиях в плавательных бассейнах.

Возможность проведения занятий физической культурой и спортом на открытом воздухе, а также подвижных игр, определяется по совокупности показателей метеорологических условий (температуры, относительной влажности и скорости движения

воздуха) по климатическим зонам. В дождливые, ветреные и морозные дни занятия физической культурой должны проводиться в зале.

3.6. Учебный план

В дошкольной образовательной организации применяется комплексно-тематический подход к организации образовательного процесса. Он подразумевает объединение комплекса различных видов специфических детских деятельностей вокруг единой темы. В качестве тем могут выступать организующие моменты, тематические недели, события, реализация проектов, сезонные явления в природе, праздники, традиции. При этом, что немаловажно, реализация комплексно-тематического принципа тесно взаимосвязана с интеграцией образовательных областей и с интеграцией детских деятельностей. Таким образом, образовательный процесс в детском саду № 376 организован в форме тематических недель и тематических образовательных проектов (старшая и подготовительная группы), в которых комплекс различных детских деятельностей объединен вокруг единой темы. Именно через различные виды детской деятельности педагоги реализуют содержание всех пяти образовательных областей.

В течение каждой тематической недели педагог проектирует и организует свою деятельность по четырем блокам:

I блок. Образовательная деятельность по реализации содержания образовательных областей в процессе специально организованных занятий.

Для реализации образовательной области «Познавательное развитие» проводятся занятия по направлениям:

«Ребенок и мир природы» (в интеграции с образовательными областями «Социально-коммуникативное развитие» и «Речевое развитие», а также «Художественно-эстетическое развитие»),

«Ребенок и социальный мир» (в интеграции с образовательными областями «Социально-коммуникативное развитие» и «Речевое развитие», а также «Художественно-эстетическое развитие»),

«Развитие элементарных математических представлений» (в интеграции с образовательными областями «Речевое развитие» и «Социально-коммуникативное развитие»),

«Конструирование: техническое конструирование из строительного материала, деталей конструкторов, крупногабаритных модулей» (в интеграции с образовательными областями «Речевое развитие», «Социально-коммуникативное развитие» и «Художественно-эстетическое развитие»).

Для реализации образовательной области «Речевое развитие» (в интеграции со всеми образовательными областями) в нашем тематическом планировании предлагаются занятия по направлениям:

«Развитие речи»,

«Воспитание любви и интереса к художественному слову».

Для реализации образовательной области «Художественно-эстетическое развитие» (в интеграции со всеми образовательными областями) предлагаются занятия по направлениям: «Музыка», «Рисование», «Лепка», «Аппликация», «Конструирование (творческое конструирование из природного и бросового материалов, из бумаги)».

Для реализации образовательной области «Физическое развитие» в детском саду № 376 проводятся занятия по физкультуре, физкультурные праздники, досуги, соревнования, в занятия по реализации иных образовательных областей включаются динамические паузы.

II блок. Образовательная деятельность по реализации содержания образовательных областей вне занятий, в разных формах совместной деятельности педагога и детей. Среди различных форм совместной деятельности взрослых и детей мы используем игру (сюжетную, дидактическую, с правилами), ситуацию (решение ситуативных задач), проектную деятельность, мастерскую, коллекционирование, чтение педагогом и восприятие детьми художественной и познавательной литературы, экспериментирование и исследование, беседы, викторины и конкурсы, наблюдения, экскурсии, работу в книжном уголке.

III блок. Самостоятельная деятельность детей в режиме дня.

IV блок. Взаимодействие с семьями детей – образовательная деятельность по реализации содержания образовательных областей в процессе сотрудничества дошкольной организации с семьей.

Как правило, первое знакомство детей с темой недели происходит при освоении образовательной области «Познавательное развитие» (в интеграции с образовательными областями «Социально-коммуникативное развитие» и «Речевое развитие»), на занятии «Ребенок и окружающий мир». С темой недели связана специально организованная детская деятельность – коммуникативная, игровая, продуктивная, трудовая, музыкальная, поисково-экспериментальная, конструктивная, восприятие художественной литературы, двигательная активность, – через которую реализуются все образовательные области. Эти виды детской деятельности осуществляются как в форме специально организованных занятий – по развитию речи, развитию элементарных математических представлений, конструированию, лепке, рисованию, аппликации, музыке и физкультуре (I блок), – так и в различных формах совместной деятельности педагогов и детей вне занятий: игре (сюжетной, дидактической, с правилами), педагогической ситуации, мастерской, коллекционировании, чтении художественной литературы, экспериментировании и исследовании, наблюдениях, экскурсиях, беседах, викторинах и конкурсах (II блок).

Для специально организованных занятий мы предлагаем три группы целей: обучающие, воспитательные и развивающие. К каждой группе целей мы формируем сначала общие цели в соответствии со Стандартом дошкольного образования), а затем дополняем их целями дидактическими, связанными со спецификой и содержанием данного занятия.

Блок самостоятельной деятельности детей (III блок) представлен через перечень мероприятий, которые должен провести воспитатель по организации развивающей среды для самостоятельной деятельности детей (центры активности, организация всего помещения группы, размещение атрибутов для сюжетно-ролевых игр детей). Представлены также краткие рекомендации воспитателю по организации детской игры.

Взаимодействие и сотрудничество педагогов с семьями детей по реализации Программы (IV блок) осуществляется посредством кратких рекомендаций для родителей, советов по организации домашних занятий, наблюдений в природе, домашнего чтения детям.

Рассматривая разные направления организации образовательного процесса, мы реализуем одно из важных положений Стандарта дошкольного образования: «Программа может реализовываться в течение всего времени пребывания детей в Организации». Именно учет указанных четырех направлений позволяет осуществлять непрерывный образовательный процесс, охватывая все виды активности ребенка и делая его активным участником образовательного процесса.

В Учебном плане мы представляем названия тематических недель для всех возрастных групп детского сада и тематических образовательных проектов для групп старшего дошкольного возраста (старшая и подготовительная к школе группы).

Группа раннего возраста (дети в возрасте от 1,5 до 3 лет)

Неделя Месяц	1-ая неделя	2-ая неделя	3-я неделя	4-ая неделя
Сентябрь	Детский сад	Наша группа	Наши игрушки	Наш участок
Октябрь	Осень. Наш участок осенью	Человек. Части тела	Взрослые в детском саду	Наши книги
Ноябрь	Опасные предметы	Мои любимые игры и игрушки	Моя семья	Разноцветная неделя
Декабрь	Зима. Наш участок зимой	Зимняя погода	Елочка-красавица, детям очень нравится	Новогодний праздник
Январь		Зимние игры и забавы	Народная игрушка	Дом и что есть в нем
Февраль	Посуда. Накрываем на стол	Продукты питания	Мебель	Одежда
Март	Мамин день	Обувь	Профессии	Неделя детской книги
Апрель	Весна. Наш участок весной	Животные	Птицы	Человек. Части тела
Май	Цветы	В гостях у сказки	Рыбы	Скоро лето
Июнь	Играем с водой и песком. Первые эксперименты	Мой дом	Неделя здоровья	Транспорт
Июль	Разноцветная неделя	Деревья	Ягоды и фрукты	Насекомые: В гостях у мухи-цокотухи
Август	Одежда и обувь	Овощи	Домашние животные	Любимые сказки

Вторая младшая группа (дети в возрасте от 3 до 4 лет)

Неделя Месяц	1-ая неделя	2-ая неделя	3-я неделя	4-ая неделя
Сентябрь	Мы пришли в детский сад. Давайте познакомимся	Наши игрушки в детском саду	Наша группа	Наш участок
Октябрь	Наши взрослые помощники в детском саду	Малыши на осенней прогулке	Мы играем вместе: наши игры и игрушки	Наша любимая еда: овощи и фрукты
Ноябрь	Наша любимая еда: молоко и молочные продукты	День и ночь – сутки прочь	Домашние животные	Кто живет в лесу
Декабрь	Зоопарк	Пришла зима	Кто как к зиме приготовился (изготовление кормушек)	Скоро праздник - Новый год!
Январь		Зимние забавы	Предметы вокруг нас: посуда	Предметы вокруг нас: мебель
Февраль	Наша одежда	Наша обувь	Профессии	Ай да Масленица!
Март	Мамин праздник	Домашний труд	Наш дом	Наша семья
Апрель	Весна	Город и село	Весной в деревне	Весна в городе. Подарки весны
Май	Наш календарь: будни и праздники	Наши книги	Опасные предметы	Скоро лето!
Июнь	Безопасное поведение в природе	Безопасность на воде	Наблюдаем за насекомыми	Безопасность дорожного движения
Июль	Собираемся в путешествие	Любимые сказки	Народные игрушки	Растения на участке детского сада
Август	Неделя здоровья	Птицы в городе	Неделя экспериментирования	Мы любим спорт

Средняя группа (дети в возрасте от 4 до 5 лет)

Неделя Месяц	1-ая неделя	2-ая неделя	3-я неделя	4-ая неделя
Сентябрь	Здравствуй, детский сад!	Правила и безопасность дорожного движения	Свойства воздуха	Сезонные изменения в природе: Осень золотая
Октябрь	Овощи	Ягоды и фрукты	Деревья	Среда обитания: Кто где живет
Ноябрь	Дикие звери и птицы	Домашние животные и питомцы	Дом, в котором я живу	Инфраструктура ближайшего окружения: мой дом. Мебель
Декабрь	Сезонные изменения в природе: Зимushка-зима	Растения и животные уголка природы	Игрушки (из чего сделаны новогодние игрушки)	Любимый праздник – Новый год
Январь		Зимние забавы.	Неделя здоровья	Мебель
Февраль	Профессии	Транспорт	Инструменты	День защитника Отечества
Март	Международный женский день	Посуда	Бытовая техника	Неделя детской книги
Апрель	Сезонные изменения в природе: Весна	Домашние животные	Инфраструктура ближайшего окружения: В магазине (в супермаркете)	Неделя пожарной безопасности
Май	Праздники и будни	Инфраструктура ближайшего окружения: Моя улица	Что такое время	Безопасное поведение в природе
Июнь	Сезонные изменения в природе: Встречаем лето	Свойства воды	Безопасное поведение у воды	Комнатные растения
Июль	Достопримечательности родного города (села)	Одежда и обувь	Дома и здания	Разнообразие животных
Август	Свойства природных материалов	Декоративные растения	Что за чудо эти сказки	Что такое дружба

Старшая группа (дети в возрасте от 5 до 6 лет)

Неделя Месяц	1-ая неделя	2-ая неделя	3-я неделя	4-ая неделя	5-я неделя
Сентябрь	Тематический образовательный проект «Безопасность дорожного движения»	Тематическая неделя «Золотая осень»	Тематическая неделя «Деревья»	Тематическая неделя «Природные сообщества: лес»	Тематическая неделя «Природные сообщества: луг»
Октябрь	Тематическая неделя «Грибы»	Тематическая неделя «Охрана природы: Красная книга»	Тематическая неделя «Дикие животные средней полосы России»	Тематическая неделя «Продукты питания: разнообразие продуктов»	
Ноябрь	Тематическая неделя «Рукотворный мир»				Тематический образовательный проект «Времена года: Зима»
	«Из истории одежды, обуви, головных уборов»	«Из истории домов и зданий»	«Из истории мебели»	«Из истории посуды и столовых приборов»	
Декабрь	Тематический образовательный проект «Явления природы. Части суток»	Тематическая неделя «Народные праздники на Руси. Русский фольклор»	Тематическая неделя «Продукты питания: праздничные блюда»	Тематический образовательный проект «Общий праздник – Новый год!»	
Январь		Тематический образовательный проект «Зимние игры и забавы»	Тематическая неделя «Мы живем в России»	Тематическая неделя «Мой родной край»	Тематическая неделя «Явления общественной жизни: Праздники»
Февраль	Тематическая неделя «Телевидение»	Тематическая неделя «Детям об огне и пожаре»	Тематическая неделя «День защитника Отечества»	Тематический образовательный проект «Народные праздники. Масленица»	
Март	Тематический образовательный проект «Мамы всеякие нужны. Мамы разные важны»	Тематическая неделя «Что нам стоит дом построить»	Тематическая неделя «Рукотворный мир: Транспорт»		
			«Наземный транспорт»	«Водный транспорт»	«Воздушный транспорт»
Апрель	Тематическая неделя «Ранняя весна»	Тематическая неделя «Покорение космоса»	Тематическая неделя «Вода»	Тематический образовательный проект «Инструменты и материалы»	
Май	Тематическая неделя	Тематическая неделя	Тематическая неделя	Тематическая неделя	Тематическая неделя

	«Цветущая весна»	«День Победы»	«Травы»	«Насекомые»	«Перелетные птицы»
Июнь	День защиты детей. Тематический образовательный проект «Я – ребенок! И я имею право!»	Тематический образовательный проект «Пушкинский день России»	Тематический образовательный проект «Природные сообщества: Водоем»	Тематический образовательный проект «Лето красное пришло!»	Тематическая неделя «Неживая природа: горные породы и минералы»
Июль	Тематический образовательный проект «Народные промыслы России»				
	«Веселая Дымка»	«Сине-голубая Гжель»	«Золотая Хохлома»	«Русская игрушка»	«Веселый Городец»
Август	«Кружево и вышивка»	Тематический образовательный проект «Ярмарка народных мастеров»	Тематический образовательный проект «Любимые книги»	Тематический образовательный проект «Школа здоровья»	

Подготовительная к школе группа (дети в возрасте от 6 до 7 лет)

Неделя Месяц	1-ая неделя	2-ая неделя	3-я неделя	4-ая неделя	5-я неделя
Сентябрь	Тематический образовательный проект «Безопасность дорожного движения»	Тематическая неделя «Золотая осень»	Тематический образовательный проект «Деревья – наши друзья»	Тематический образовательный проект «Плоды осени: Овощи. Фрукты. Грибы»	Тематическая неделя «Хлеб»
Октябрь	Тематический образовательный проект «Домашние и дикие животные»	Тематическая неделя «Мой край родной»	Тематическая неделя «Мы живем в России»	Тематическая неделя «Москва – столица нашей Родины»	
Ноябрь	Тематический образовательный проект «Кремль – защита земли русской»	Тематический образовательный проект «По странам и континентам»			
		«Вот так Африка»»	«Чудеса Австралии»	«Две Америки»	«Арктика и Антарктика»
Декабрь	Тематическая неделя «Зима»	Тематическая неделя «Русские обычаи – взаимопомощь и гостеприимство»	Тематическая неделя «Народные праздники на Руси. Русский фольклор»	Тематический образовательный проект «Общий праздник – Новый год!»	

Январь		Тематический образовательный проект «Зимние игры и забавы»	Тематический образовательный проект «Что из чего и для чего (о свойствах разных материалов)»	Тематическая неделя «Из истории вещей»	Тематический образовательный проект «Телевидение»
Февраль	Тематический образовательный проект «По реке времени: путешествие из прошлого в будущее»	Тематическая неделя «Детям об огне и пожаре»	Тематический образовательный проект «День защитника Отечества»	Тематический образовательный проект «Народные праздники на Руси. Масленица»	
Март	Тематическая неделя «О любимой маме. Профессии наших мам»	Тематический образовательный проект «Органы чувств»			
		Слух: «Зачем слону большие уши»	Зрение: «Как кошка в темноте видит»	Обоняние и осязание: «Чувствовать кожей»	Вкус: «Какого цвета кислый вкус?»»
Апрель	Тематический образовательный проект «Земля – наш дом во Вселенной»	Тематическая неделя «День космонавтики»	Тематический образовательный проект «Планета Океан: вода – источник жизни»	Тематическая неделя «Цветущая весна»	
Май	Тематический образовательный проект «Мир растений»	Тематический образовательный проект «День Победы»	Тематический образовательный проект «По странам и континентам»		Тематическая неделя «Лето пришло!»
			Европа	Азия	
Июнь	День защиты детей. Тематический образовательный проект «Я – ребенок! И я имею право!»	Тематический образовательный проект «Пушкинский день России»	Тематический образовательный проект «Сказки Пушкина»	Тематический образовательный проект «Школа здоровья»	
Июль	Тематический образовательный проект «Народные промыслы России»				
	«Сине-голубая Гжель»	«Золотая Хохлома»	«Русская игрушка»	«Кружево и вышивка»	«Веселый Городец»
Август	Тематический образовательный проект «Ярмарка народных мастеров»	Тематический образовательный проект «Любимые книги»	Тематический образовательный проект «Скоро в школу!»		

3.7. Календарный учебный график

Календарный учебный график является локальным нормативным документом, регламентирующим общие требования к организации образовательного процесса в муниципальном дошкольном образовательном учреждении «Детский сад № 376 Тракторозаводского района Волгограда».

Календарный учебный график разработан в соответствии со следующими нормативными документами:

- Федеральным законом от 29 декабря 2012 г. № 273-ФЗ «Об образовании в Российской Федерации» (часть 9 статьи 2);
- Приказом Министерства просвещения Российской Федерации от 31 июля 2020 г. № 373 «Об утверждении Порядка организации и осуществления образовательной деятельности по основным образовательным программам дошкольного образования»
- СанПиН 2.4.3648-20 «Санитарно-эпидемиологические требования к организациям воспитания и обучения, отдыха и оздоровления детей и молодежи»;
- Федеральным государственным образовательным стандартом дошкольного образования (Утвержден приказом Министерства образования и науки Российской Федерации от 17 октября 2013 г. № 1155);
- Уставом ДОУ.

Календарный учебный график учитывает в полном объеме возрастные психофизические особенности воспитанников и отвечает требованиям охраны их жизни и здоровья. Содержание календарного учебного графика включает в себя следующие сведения:

- режим работы детского сада;
- продолжительность учебного года;
- количество недель в учебном году;
- сроки проведения мониторинга;
- формы организации образовательного процесса в течение недели с учетом максимальной допустимой нагрузки в организованных формах обучения.

Режим работы детского сада № 376: 12-часовой (с 7.00 – 19.00), рабочая неделя состоит из 5 дней, выходные дни: суббота и воскресенье, праздничные дни.

Продолжительность учебного года составляет 36 недель (1 и 2 полугодия) без учета каникулярного времени.

1. Режим работы учреждения	
Продолжительность учебной недели	5 дней (с понедельника по пятницу)
Время работы возрастных групп	с 7.00 до 19.00 часов
Нерабочие дни	Суббота, воскресенье и праздничные дни
2. Мероприятия, проводимые в рамках образовательного процесса	
2.1. Мониторинг достижения детьми планируемых результатов освоения основной общеобразовательной программы дошкольного образования:	

Наименование	Сроки	Количество дней
Педагогическая диагностика, первичный мониторинг	Первая половина сентября	2 недели
Педагогическая диагностика, итоговый мониторинг	Вторая половина мая	2 недели

Формы организации образовательного процесса в течение недели. Группа раннего возраста (дети от 1,5 до 3 лет)

Формы организации обр. процесса	Образовательная область, направление	Количество	День недели				
			Понедельник	Вторник	Среда	Четверг	Пятница
Занятие (на любом занятии решаются задачи социально-коммуникативного развития детей)	Познавательное развитие (развитие элементарных математических представлений (РЭМП), ознакомление с окружающим миром (ОМ))	по 2 занятия в месяц			РЭМП / ОМ		
	Речевое развитие (развитие речи (РР), восприятие художественной литературы и фольклора (ХЛ))	по 2 занятия в месяц		РР / ХЛ		РР / ХЛ	
	Художественно-эстетическое развитие (рисование (Р), лепка (Л), аппликация (А), художественный труд (ХТ), музыка (М), конструирование (К))	4	Р / К	М		М	Л / А
	Физическое развитие (физкультура (Ф))	2			Ф		Ф
Беседа, загадка, разговор			+	+	+	+	+
Мастерская				+		+	
Чтение художественной и познавательной литературы			+	+	+	+	+
Экспериментирование и наблюдение				+			+
Игра			+	+	+	+	+
Решение ситуативных задач					+		
Работа в книжном уголке			+	+	+	+	+
Другие формы:							

Общее количество занятий в неделю в группах общеразвивающей направленности раннего возраста - 9, по 2 занятия в день. Занятия проводятся в первую и во вторую половину дня (после дневного сна). Длительность занятий – от 8 до 10 минут. Перерыв между занятиями 10 минут. Продолжительность дневной суммарной образовательной нагрузки – 20 минут. Общее астрономическое время НОД в неделю – от 1 часа 12 мин. до 1 часа 30 мин.

Формы организации образовательного процесса в течение недели. Младшая группа (дети от 3 до 4 лет)

Формы организации обр. процесса	Образовательная область, направление	Количество	День недели				
			Понедельник	Вторник	Среда	Четверг	Пятница
Занятие (на любом занятии решаются задачи социально-коммуникативного развития детей)	Познавательное развитие (развитие элементарных математических представлений (РЭМП), ознакомление с окружающим миром (ОМ))	2		РЭМП		ОМ	
	Речевое развитие (развитие речи (РР), восприятие художественной литературы и фольклора (ХЛ))	1				РР / ХЛ	
	Художественно-эстетическое развитие (рисование (Р), лепка (Л), аппликация (А), художественный труд (ХТ), музыка (М), конструирование (К))	4	Р/К	М	Л/А		М
	Физическое развитие (физкультура (Ф))	3	Ф		Ф		Ф
Беседа, загадка, разговор			+	+	+	+	+
Мастерская				+		+	
Чтение художественной и познавательной литературы			+	+	+	+	+
Экспериментирование и наблюдение				+			+
Игра			+	+	+	+	+
Решение ситуативных задач					+		
Работа в книжном уголке			+	+	+	+	+
Другие формы:							

Общее количество занятий в неделю в группах общеразвивающей направленности второго младшего возраста - 10, по 2 занятия в день. Занятия проводятся в первую и во вторую половину дня (после дневного сна). Длительность занятий – до 15 минут. Перерыв между занятиями 10 минут. Продолжительность дневной суммарной образовательной нагрузки – 30 минут. Общее астрономическое время НОД в неделю – от 2 часа 30 мин.

Формы организации образовательного процесса в течение недели. Средняя группа (дети от 4 до 5 лет)

Формы организации обр. процесса	Образовательная область, направление	Количество	День недели				
			Понедельник	Вторник	Среда	Четверг	Пятница
Занятие (на любом занятии решаются задачи социально-коммуникативного развития детей)	Познавательное развитие: (развитие элементарных математических представлений (РЭМП), ознакомление с окружающим миром (ОМ), экология (Э))	2		РЭМП	ОМ / Э		
	Речевое развитие (развитие речи (РР), восприятие художественной литературы и фольклора (ХЛ))	1	РР / ХЛ				
	Художественно-эстетическое развитие (рисование (Р), лепка (Л), аппликация (А), художественный труд (ХТ), музыка (М), конструирование (К))	4	Л / А		М	М	Р / К
	Физическое развитие (физкультура (Ф), плавание (П))	3		Ф		П	Ф
Беседа, загадка, разговор			+	+	+	+	+
Мастерская				+		+	
Чтение художественной и познавательной литературы			+	+	+	+	+
Экспериментирование и наблюдение				+			+
Игра			+	+	+	+	+
Решение ситуативных задач					+		
Работа в книжном уголке			+	+	+	+	+
Другие формы:							

Общее количество занятий в неделю в группах общеразвивающей направленности среднего возраста - 10, по 2 занятия в день. Занятия проводятся в первую и во вторую половину дня (после дневного сна). Длительность занятий – до 20 минут. Перерыв между занятиями 10 минут. Продолжительность дневной суммарной образовательной нагрузки – 40 минут. Общее астрономическое время НОД в неделю – от 3 часа 20 мин.

Занятия по художественно-эстетическому развитию (лепка/аппликация, рисование/конструирование), по познавательному развитию (ознакомление с окружающим миром/экология), по развитию речи (развитие речи/восприятие художественной литературы и фольклора) чередуются.

Формы организации образовательного процесса в течение недели. Старшая группа (дети от 5 до 6 лет)

Формы организации обр. процесса	Образовательная область, направление	Количество	День недели				
			Понедельник	Вторник	Среда	Четверг	Пятница
Занятие (на любом занятии решаются задачи социально-коммуникативного развития детей)	Познавательное развитие (развитие элементарных математических представлений (РЭМП), ознакомление с окружающим миром (ОМ), экология (Э))	2		РЭМП			ОМ / Э
	Речевое развитие (развитие речи (РР), подготовка к обучению грамоте (Г), восприятие художественной литературы и фольклора (ХЛ))	2			Г	РР / ХЛ	
	Художественно-эстетическое развитие (рисование (Р), лепка (Л), аппликация (А), художественный труд (ХТ), музыка (М), конструирование (К))	4	Р / К	М	Л / А	М	
	Физическое развитие (физкультура (Ф), плавание (П))	3	Ф		П		Ф
Беседа, загадка, разговор			+	+	+	+	+
Мастерская				+		+	
Коллекционирование			+			+	
Чтение художественной и познавательной литературы			+	+	+	+	+
Реализация проектов							+
Экспериментирование и наблюдение				+			+
Игра			+	+	+	+	+
Конкурсы, викторины, досуги					+		+
Решение ситуативных задач			+		+		
Работа в книжном уголке			+	+	+	+	+
Другие формы:							

Общее количество занятий в неделю в группах общеразвивающей направленности старшего возраста - 11, по 2 (3) занятия в день. Занятия проводятся в первую и во вторую половину дня (после дневного сна). Длительность занятий – до 20 минут. Перерыв между занятиями 10 минут. Продолжительность дневной суммарной образовательной нагрузки – 50 (75) минут. Общее астрономическое время НОД в неделю – от 3 часа 45

мин. Занятия по художественно-эстетическому развитию (лепка/аппликация, рисование/конструирование), по познавательному развитию (ознакомление с окружающим миром/экология), по развитию речи (развитие речи/восприятие художественной литературы и фольклора) чередуются.

Формы организации образовательного процесса в течение недели. Подготовительная к школе группа (дети 6-7 лет)

Формы организации обр. процесса	Образовательная область, направление	Количество	День недели				
			Понедельник	Вторник	Среда	Четверг	Пятница
Занятие (на любом занятии решаются задачи социально-коммуникативного развития детей)	Познавательное развитие (развитие элементарных математических представлений РЭМП, ознакомление с окружающим миром (ОМ), экология (Э))	3		РЭМП	ОМ / Э	РЭМП	
	Речевое развитие (развитие речи (РР), подготовка к обучению грамоте (Г), восприятие художественной литературы и фольклора (ХЛ))	3		РР		ХЛ	Г
	Художественно-эстетическое развитие (рисование (Р), лепка (Л), аппликация (А), художественный труд (ХТ), музыка (М), конструирование (К))	5	Р / К	ХТ	М	А / Л	М
	Физическое развитие (физкультура (Ф), плавание (П))	3	П		Ф		П
Беседа, загадка, разговор			+	+	+	+	+
Мастерская				+		+	
Коллекционирование			+			+	
Чтение художественной и познавательной литературы			+	+	+	+	+
Реализация проектов							+
Экспериментирование и наблюдение				+			+
Игра			+	+	+	+	+
Конкурсы, викторины, досуги					+		+
Решение ситуативных задач			+		+		
Работа в книжном уголке			+	+	+	+	+
Другие формы:							

Общее количество занятий в неделю в группах общеразвивающей направленности раннего возраста - 14, по 3 занятия в день. Занятия проводятся в первую и во вторую половину дня (после дневного сна). Длительность занятий – до 30 минут. Перерыв между занятиями 10 минут. Продолжительность дневной суммарной образовательной нагрузки – 90 минут. Общее астрономическое время НОД в неделю – от 7 часов. Занятия по художественно-эстетическому развитию (лепка/аппликация, рисование/конструирование), по познавательному развитию (ознакомление с окружающим миром/экология) чередуются.

3.8. Календарный план воспитательной работы

В образовательную программу детского сада № 376 включена матрица воспитательных событий (таблица 1), составленная в соответствии с направлениями воспитания, определенными в рабочей программе воспитания. Матрица воспитательных событий служит основой для разработки календарного плана воспитательной работы, утверждаемого ежегодно. В календарный план воспитательной работы в обязательном порядке включаются воспитательные события, указанные в Примерном перечне основных государственных и народных праздников, памятных дат (пункт 36.4 ФОП дошкольного образования). Это будет инвариантной частью календарного плана воспитательной работы. В дополнение к ним включаем в план и иные события из матрицы, которые будут отражать специфику детского сада. Они станут вариативной частью календарного плана. Вариативная часть каждый год будет изменяться, обновляться, в нее будут входить иные воспитательные события (по сравнению с текущим годом).

В календарном плане определяется, в какой форме будут организованы воспитательные события: рассказ, беседа, чтение художественной или познавательной литературы, конкурс или выставка детских рисунков (поделок), театрализованная деятельность, презентация, создание коллекций, издание детских книг, реализация проектов (детско-родительских; групповых с презентацией итогов проекта для всего детского сада, объединяющих группы одного возраста, объединяющих весь детский сад и всех участников образовательных отношений – детей, их родителей, педагогов и других сотрудников детского сада № 376, акций, утренников и др. Форма календарного плана воспитательной работы приведен в таблице 2. Красным цветом шрифта выделены обязательные мероприятия, отраженные в ФОП ДО (обязательная часть ООП), эта часть календарного плана воспитательной работы остается инвариантной и повторяется из года в год. Черным шрифтом обозначены воспитательные события, составляющие часть, формируемую участниками образовательных отношений. Они отражают приоритеты воспитательной работы детского сада в конкретном учебном году. Эти воспитательные события могут изменяться в каждом новом учебном году.

Вариативная часть

На основе календарного плана воспитательной работы педагоги планируют работу с группой в целом, с подгруппами детей, с каждым ребенком.

План воспитательной работы строится на основе базовых ценностей по следующим *этапам*:

- погружение-знакомство, которое реализуется в различных формах (чтение, просмотр, экскурсии и пр.);
- разработка коллективного проекта, в рамках которого создаются творческие продукты;
- организация события, которое формирует ценности.

Данная последовательность является циклом, который при необходимости может повторяться в расширенном, углубленном и соответствующем возрасту варианте неограниченное количество раз. Данный цикл является примерным. На практике цикл может начинаться с яркого события, после которого будет разворачиваться погружение и приобщение к культурному содержанию на основе ценности. События, формы и методы работы по решению воспитательных задач могут быть интегративными. В течение всего года воспитатель осуществляет *педагогическую диагностику* на основе наблюдения за поведением детей. В фокусе педагогической диагностики находится понимание ребенком смысла конкретной ценности и ее проявление в его поведении.

Матрица воспитательных событий

Месяц	Направления воспитания в дошкольной образовательной организации						
	Патриотическое	Духовно- нравственное	Трудовое	Познавательное	Социальное	Физическое и оздоровительное	Эстетическое
Сентябрь	День Бородинского сражения (7 сентября)	Международный день благотворительности (5 сентября)	День воспитателя и всех дошкольных работников (27 сентября)	Международный день чистого воздуха для голубого неба (7 сентября)		День шарлотки и осенних пирогов (13 сентября)	
	Международный день мира (21 сентября)			День знаний (1 сентября)		Международный день туризма (27 сентября)	
Октябрь	Всемирный день учителя (5 октября)	Всемирный день хлеба (16 октября)	День учителя (5 октября)	Всемирный день защиты животных (4 октября)	День отца в России (5 октября)		Международный день музыки (1 октября)
		Международный день пожилых людей (1 октября)			Международный день Бабушек и Дедушек (28 октября)		Международный день анимации (28 октября)
	Осенний праздник «Осенины»						
Ноябрь	День народного единства (4 ноября)		День милиции (день сотрудника органов внутренних дел) (10 ноября)	Всемирный день телевидения (21 ноября)	День матери в России (27 ноября)		День Самуила Маршака (3 ноября)
	День Государственного герба Российской Федерации (30 ноября)		Международный день логопеда (14 ноября)				День рождения Деда Мороза (18 ноября)
Декабрь	День неизвестного солдата (3 декабря)	Международный день инвалидов (3 декабря)		Международный день кино (28 декабря)	День добровольца (волонтера в России) (5 декабря)	Всероссийский день хоккея (1 декабря)	Международный день художника (8 декабря)
	День Героев Отечества (9 декабря)			День Конституции Российской Федерации (12 декабря)			День заворачивания подарков (30 декабря)
	Новогодний утренник						

Месяц	Направления воспитания в дошкольной образовательной организации						
	Патриотическое	Духовно-нравственное	Трудовое	Познавательное	Социальное	Физическое и оздоровительное	Эстетическое
Январь	День полного освобождения Ленинграда от фашистской блокады (27 января)	Международный день образования (24 января)		День Лего (28 января)	Всемирный день «спасибо» (11 января)	Неделя зимних игр и забав	
Февраль	Всемирный день родного языка (10 февраля)	День спонтанного проявления доброты (17 февраля)	День Российской науки (8 февраля)	День кита или всемирный день защиты морских млекопитающих (19 февраля)	21 февраля День родного языка (ЮНЕСКО)	День здоровья	День Агнии Барто (17 февраля)
	День защитника Отечества (23 февраля)		Всемирный день компьютерщика (14 февраля)			Международный день домашнего супа (4 февраля)	
Март	День моряка-подводника (19 марта)	Всемирный день дикой природы (3 марта)	Международный день кукольника (21 марта)	Всемирный день кошек (1 марта)	Международный женский день 8 марта	Международный день выключенных гаджетов (5 марта)	Международный день театра (27 марта)
	День воссоединения Крыма с Россией (18 марта)			Сороки или жаворонки (22 марта)	Международный день счастья (20 марта)	Всемирный день сна (19 марта)	День Корнея Чуковского (31 марта)
				Всемирный день водных ресурсов (22 марта)			
Утренники, посвящённые 8 Марта							
Апрель	День космонавтики (12 апреля)	Всемирный день Земли (22 апреля)	Международный день детской книги (2 апреля)	Международный день птиц (1 апреля)	Всемирный день книги (23 апреля)	Всемирный день здоровья (7 апреля)	День российской анимации (8 апреля)
		День донора (20 апреля)	День работников Скорой помощи (28 апреля)	День подснежника (19 апреля)	День дочери (25 апреля)	Международный день цирка (17 апреля)	Международный день культуры (15 апреля)
							Международный день танца (29 апреля)
Май	День Победы	Международный день памятников (18 апреля)	День весны и Труда (1 мая)	Всемирный день пчел (20 мая)	День детских общественных организаций в России (19 мая)	Международный день пожарных (4 мая)	Международный день культурного разнообразия во имя диалога и развития (21 мая)
		День славянской письменности и культуры (24 мая)	День библиотекаря (27 мая)	День радио (7 мая)	Международный день семей (14 мая)		Международный день музеев (18 мая)

Месяц	Направления воспитания в дошкольной образовательной организации						
	Патриотическое	Духовно- нравственное	Трудовое	Познавательное	Социальное	Физическое и оздоровительное	Эстетическое
Июнь	День русского языка в ООН (6 июня)	Международный день защиты детей (1 июня)	День эколога (5 июня)	Всемирный день окружающей среды (5 июня)	Всемирный день донора крови (14 июня)	Международный День молока (1 июня)	Пушкинский день России (6 июня)
	День России (12 июня)		День моряка (25 июня)	Всемирный день океанов (8 июня)		Всемирный день велосипеда (3 июня)	Международный день цветка (21 июня)
	День памяти и скорби (22 июня)					Всемирный день прогулки (19 июня)	
Июль	День военно-морского флота (30 июля)	День семьи, любви и верности (8 июля)	День металлурга (17 июля)	Всемирный день шахмат (20 июля)	День сюрпризов (2 июля)	Всемирный день шоколада (11 июля)	Международный день торта (20 июля)
					Международный день дружбы (30 июля)		
Август	День воздушно-десантных войск России (2 августа)	Всемирный день гуманитарной помощи (19 августа)	День строителя (14 августа)	Международный день светофора (5 августа)	Международный день коренных народов мира (9 августа)	День физкультурника (13 августа)	День российского кино (27 августа)

Календарный план воспитательной работы в МОУ «Детский сад № 376 Тракторозаводского района Волгограда»

№ п/п	Дата	Воспитательное событие	Формы организации образовательного процесса в разных возрастных группах				
			Группа раннего возраста	Младшая группа	Средняя группа	Старшая группа	Подготовительная группа
1.	1 сентября	День знаний	Беседа	Развлечение	Досуг	Досуг	Развлечение
2.	7 сентября	День Бородинского сражения	Досуг с родителями	Беседа	Интегрированное занятие	Беседа	Презентация
3.	27 сентября	Международный день туризма	Беседа	Рассматривание картинок	Беседа	Беседа	Беседа
4.	27 сентября	День воспитателя и всех дошкольных работников	Чтение потешек	Рисование	Беседа	Беседа	Поздравительные открытки
5.	1 октября	Международный день музыки	Знакомство с музыкальными инструментами	Рассматривание музыкальных инструментов	Музыкальный досуг	Музыкальный досуг	Беседа
6.	5 октября	День учителя	Беседа	Беседа	Беседа	Беседа	Беседа
7.	5 октября	День отца в России	Беседа	Изготовление открыток	Изготовление открыток	Изготовление открыток	Плакат
8.	28 октября	Международный день Бабушек и Дедушек	Досуг	Заучивание стихотворений	Изготовление открыток	Изготовление открыток	Плакат
9.	1 ноября	Осенины	Вечер развлечений	Беседа	Досуг	Досуг	Беседа
10.	3 ноября	День Самуила Маршака	Чтение	Рассказывание сказок	Интегрированное занятие	Интегрированное занятие	Изготовление книжки-малышки
11.	4 ноября	День народного единства	Досуг с родителями	Беседа	Беседа	Беседа	Беседа
12.	10 ноября	День милиции (день сотрудника органов внутренних дел)	Досуг с родителями	Рассматривание картинок	Сюжетно-ролевая игра	Сюжетно-ролевая игра	Презентация
13.	27 ноября	День матери в России	Игра «Дочки-матери»	Изготовление поздравительной открытки	Изготовление поздравительной открытки	Изготовление открыток	Чтение стихов о маме
14.	30 ноября	День Государственного герба Российской Федерации	Консультация	Рассматривание картинок	Беседа	Беседа	Папка-передвижка

№ п/п	Дата	Воспитательное событие	Формы организации образовательного процесса в разных возрастных группах				
			Группа раннего возраста	Младшая группа	Средняя группа	Старшая группа	Подготовительная группа
15.	3 декабря	День неизвестного солдата	Консультация	Беседа	Поделка-открытка	Письмо солдату	Письмо солдату
16.	3 декабря	Международный день инвалидов	Беседа	Беседа	Беседа	Беседа	Беседа
17.	5 декабря	День добровольца (волонтера) в России	Консультация	Беседа	Беседа	Беседа	Презентация
18.	9 декабря	День Героев Отечества	Консультация	Рассматривание картинок	Выставка портретов	Экскурсия в музейную комнату «Сталинградская мозаика»	Создание альбома
19.	12 декабря	День Конституции Российской Федерации	Беседа	Беседа	Беседа	Беседа	Папка-передвижка
20.	30 декабря	День заворачивания подарков	Досуг	Продуктивная деятельность	Поделка	Изготовление подарков	Акция «Принеси подарок другу»
21.	Последняя неделя декабря	Любимый праздник Новый год	Новогодний утренник	Новогодний утренник	Новогодний утренник	Новогодний утренник	Новогодний утренник
22.		Неделя зимних игр и забав	Подвижные игры	Подвижные игры	Подвижные игры	Подвижные игры	Подвижные игры
23.	11 января	Всемирный день «спасибо»	Беседа	Разучивание стихотворения	Беседа	Беседа	Беседа
24.	27 января	День полного освобождения Ленинграда от фашистской блокады	Консультация	Беседа	Выставка фотографий	Презентация	Познавательный фильм
25.	28 января	День Лего	Досуг	Игра	Игра	Игры в лего	Создание лего дома
26.	8 февраля	День Российской науки	Беседа	Познавательно-исследовательская деятельность	Беседа	Беседа	Беседа
27.	10 февраля	Всемирный день родного языка	Беседа	Заучивание стихов, потешек	Беседа	Литературный досуг	Презентация
28.	19 февраля	День кита или всемирный день защиты морских млекопитающих	Рассматривание игрушек	Рассматривание картинок	Выставка рисунков	Беседа	Презентация
29.	23 февраля	День защитника Отечества	Беседа	Изготовление открыток	Досуг	Изготовление открыток	Развлечение
30.	8 марта	Международный женский день	Досуг	Изготовление	Утренник	Утренник	Развлечение

№ п/п	Дата	Воспитательное событие	Формы организации образовательного процесса в разных возрастных группах				
			Группа раннего возраста	Младшая группа	Средняя группа	Старшая группа	Подготовительная группа
				открыток			
31.	20 марта	Международный день счастья	Беседа	Игры	Коллективная работа	Беседа	Беседа
32.	22 марта	Всемирный день водных ресурсов	Рассматривание картинок	Познавательно-исследовательская деятельность	Беседа	Экскурсия в мини-музей «Морское царство»	Познавательно-исследовательская деятельность
33.	27 марта	Международный день театра	Досуг	Пальчиковый театр	Театрализованная игра	Театрализованная деятельность	Спектакль для детей раннего возраста
34.	31 марта	День Корнея Чуковского	Чтение	Разучивание стихотворения	Интегрированное занятие	Беседа	Обыгрывание сказок
35.	2 апреля	Международный день детской книги	Рассматривание книг	Консультация	Выставка книг	Выставка книг	Изготовление книжек-малышек
36.	7 апреля	Всемирный день здоровья	Беседа	Веселая гимнастика	Спортивный досуг	Спортивный досуг	Игра «Цветик-семицветик»
37.	12 апреля	День космонавтики	Досуг	Рассматривание картинок	Выставка поделок	Выставка	Занятие
38.	19 апреля	День подснежника	Рисование	Рассматривание картинок	Выставка рисунков	Беседа	Чтение
39.	22 апреля	Всемирный день Земли	Беседа	Познавательно-исследовательская деятельность	Открытое занятие	Досуг	Занятие
40.	29 апреля	Международный день танца	Досуг	Танцевальные упражнения	Конкурс	Дискотека	Разучивание танцев
41.	1 мая	День весны и Труда	Досуг	Труд на участке	Занятие	Досуг	Труд на участке
42.	9 мая	День Победы	Беседа	Беседа	Изготовление поделок	Изготовление открыток ветерану	Рисование плакатов
43.	18 мая	Международный день музеев	Рассматривание картинок	Экскурсия в мини-музей «Русская изба»	Экскурсия в мини-музей «Русская изба»	Экскурсия по музеям детского сада	Экскурсия в музейную комнату «Сталинградская мозаика»
44.	19 мая	День детских общественных организаций в России	Беседа	Консультация для родителей	Беседа	Беседа	Беседа
45.	24 мая	День славянской письменности и культуры	Беседа	Беседа	Беседа	Презентация	Беседа
46.	1 июня	Международный день защиты детей	Досуг	Досуг	Досуг	Досуг	Развлечение на улице

№ п/п	Дата	Воспитательное событие	Формы организации образовательного процесса в разных возрастных группах				
			Группа раннего возраста	Младшая группа	Средняя группа	Старшая группа	Подготовительная группа
47.	3 июня	Всемирный день велосипеда	Досуг	Игровые упражнения	Беседа	Спортивный досуг	Беседа
48.	6 июня	День русского языка в ООН Пушкинский день России	Консультация	Разучивание стихотворения	Интегрированное занятие	Беседа	Беседа
49.	12 июня	День России	Консультация	Слушание песен о родине	Беседа	Презентация	Рисование плаката
50.	22 июня	День памяти и скорби	Консультация	Беседа	Беседа	Беседа	Создание альбома
51.	8 июля	День семьи, любви и верности	Досуг	Консультация для родителей	Рассматривание семейных фотографий	Изготовление открыток	Рисование плаката
52.	11 июля	Всемирный день шоколада	Досуг	Чаепитие	Изготовление поделок	Беседа	Папка-передвижка
53.	30 июля	День военно-морского флота	Беседа	Игры	Беседа	Беседа	Изготовление сувениров
54.	2 августа	День воздушно-десантных войск России	Рассматривание картинок	Рассматривание картинок	Беседа	Беседа	Изготовление сувениров
55.	5 августа	Международный день светофора	Занятие	Изготовление поделок	Изготовление поделок	Досуг	Игры
56.	13 августа	День физкультурника	Досуг	Занятие	Досуг	Эстафеты на улице	Спортивное развлечение
57.	22 августа	День Государственного флага Российской Федерации	Консультация	Рисование флага	Беседа	Презентация	Создание флага

Деятельность участников образовательных отношений по реализации воспитательных событий в виде проектов (пример)

Воспитательное событие	Задачи воспитания	Мероприятия для детей	Мероприятия для родителей	Мероприятия для педагогов
16 октября – Всемирный день хлеба	Закрепить знания детей о хлебе как одном из величайших богатств на земле. Рассказать детям, КАК на наших столах появляется хлеб, какой длинный путь он проходит, прежде чем мы его съедем Воспитывать бережное отношение к хлебу, уважение к труду людей, которые выращивают и пекут хлеб	Квест «Откуда хлеб пришел» Игра <i>Сюжетно-ролевые игры:</i> «Магазин: В булочной» «На хлебозаводе», «Семья». <i>Строительная игра:</i> «Комбайн». <i>Дидактические игры:</i> «Что можно делать», «Бабушка укладывает в чемодан», «Да – нет», «Пропавший звук», «Неоконченный рассказ». Мастерская. Флористика и дизайн <i>Тема:</i> «Букет из засушенных листьев, цветов и колосьев» Беседа <i>Тема:</i> «Культура поведения за столом» <i>Тема:</i> «Хлеб – всему голова» Выставка детских рисунков и детско-родительских проектов «Хлеб – всему голова» Поисково-экспериментальная деятельность «Как сделать муку»	Привлечение родителей к реализации детско-родительских проектов «Как люди научились печь хлеб», «Тема хлеба в народных сказках», «Тема хлеба в изобразительном искусстве», «Какие машины помогают человеку хлеб растить» Инсценировка народной сказки «Колосок», по стихотворению Т. Коломиец «Праздник каравая» силами детско-родительских команд Конкурс плакатов «Хлеб – наше богатство» Досуг для детей и родителей с подвижными играми, интеллектуальными соревнованиями, творческими поединками	Совместное планирование мероприятий для всего детского сада – групповых, межгрупповых, общесадовских, с привлечением родителей Обмен опытом, проведение консультаций и мастер-классов по организации разнообразной детской деятельности Конкурс на лучшее оформление группы к празднику Хлеба Организация выставки для педагогов в методическом кабинете на тему «Планирование образовательного цикла «Хлеб» или «Тематический образовательный проект «Хлеб»»
1 октября – Международный день	Воспитывать у детей заботливое отношение к	Беседы «1 октября - День пожилого человека», «Как я помогаю бабушке и дедушке», "В какие игры играли	Совестная с детьми и воспитателями подготовка сюрприза для старшего	Совместное планирование мероприятий для всего

Воспитательное событие	Задачи воспитания	Мероприятия для детей	Мероприятия для родителей	Мероприятия для педагогов
<p>пожилых людей 28 октября – День бабушек и дедушек</p>	<p>близким людям, интерес к их жизни. Помочь им понять, что забота о близких пожилых людях должна быть постоянной. Воспитывать в детях уважение к людям преклонного возраста. Создавать мотивацию для оказания помощи пожилым людям и проявлению бережного отношения к ним. Развивать разнообразную детскую деятельность, которая поможет детям активно участвовать в жизни семьи</p>	<p>бабушки и дедушки". Чтение художественной литературы: С. Капутикян «Моя бабушка», Ю. Коваль «Дед, баба и Алеша», Р. Гамзатов «Мой дедушка» Рисование на тему «Наши бабушки и дедушки» Проект «Подари цветок!» (описание проекта мы предложим отдельно) Проект «Бабушкины сказки» (описание проекта мы предложим отдельно) Встречи с интересными людьми: приглашаем в гости бабушек и дедушек Слушание песен: «Бабушки-старушки» В. Добрынин; «Бабушка рядышком с дедушкой» Р. Паулс; Дидактические игры «Назови ласково»; «Закончи предложение». Сюжетно-ролевая игра «В гостях у бабушки».</p>	<p>поколения – дедушек и бабушек, прадедушек и прабабушек – живого растения, которое станет для них подарком. Участие в проекте «Подари цветок» Выставка детских рисунков «Мои любимые дедушка и бабушка» Участие в проекте «Бабушкины сказки» Мастер-класс по изготовлению открыток ко дню пожилого человека. Фотовыставка «Бабушка рядышком с дедушкой» Конкурс семейных стенгазет</p>	<p>детского сада с привлечением родителей. Решение всех организационных вопросов, связанных с реализацией запланированных мероприятий и проектов. Подготовка материала для размещения на официальном сайте ДОУ. Обмен опытом по организации дня пожилых людей. Оформление выставки совместно с детьми и родителями «Бабушка рядышком с дедушкой!» Консультации по организации мероприятий общего праздника</p>
<p>День матери (26 ноября)</p>	<p>Закрепить и обогатить знания детей о празднике День Матери; познакомить с</p>	<p>Оформление фотостенда «Мы с мамой» Сюжетно-ролевые игры «Семья», «Дочки-матери», «Мамины помощники» Дидактические игры «Расскажи о</p>	<p>Привлечение родителей к оформлению фотостенда «Мы с мамой» Привлечение родителей к изготовлению атрибутов к</p>	<p>Совместное планирование мероприятий для всего детского сада – групповых, межгрупповых, общесадовских, с</p>

Воспитательно е событие	Задачи воспитания	Мероприятия для детей	Мероприятия для родителей	Мероприятия для педагогов
	<p>происхождением праздника</p> <p>Воспитывать уважение к матери как хранительнице семейного очага</p> <p>Воспитывать любовь и уважение к матери и бережное отношение к своей семье.</p>	<p>маме», «Наша мама»</p> <p>Строительная игра «Замок для моей мамы»</p> <p>Аппликация «Фартук для мамы»</p> <p>Конкурс рисунков «Портрет моей любимой мамы»</p> <p>Беседы: «Мамы разные нужны – мамы разные важны», «Как я могу помочь маме», «Вот какая мама, золотая прямо».</p> <p>Чтение художественной литературы: Е. Благинина «Посидим в тишине», «Вот какая мама», Л. Давыдова «Я маму люблю», Я. Аким «Мама», С. Маршак «Мама приходит с работы»</p> <p>Совместный праздник «Вместе с мамой»</p>	<p>сюжетно-ролевым играм</p> <p>Консультация «Быть матерью – это огромное счастье»</p> <p>Организация выставки работ родителей «Мама-мастерица»</p> <p>Привлечение родителей к реализации детско-родительских проектов «История возникновения праздника День Матери», «Профессии мамы»</p> <p>Организация совместного досуга родителей и детей «Мамины угощения»</p> <p>Проведение совместного праздника «Вместе с мамой»</p>	<p>привлечением родителей.</p> <p>Обмен опытом, проведение консультаций и мастер-классов по организации разнообразной детской деятельности.</p> <p>Конкурс на лучшее оформление группы к празднику Дня Матери.</p> <p>Организация выставки для педагогов в методическом кабинете на тему «Планирование образовательного цикла «Моя мама».</p>
<p>11 января – Всемирный день «Спасибо»</p>	<p>Познакомить детей с Всемирным днем «Спасибо»</p> <p>Закрепить правила вежливого общения детей со сверстниками и взрослыми.</p> <p>Познакомить с историей происхождения этого праздника; уточнить знания</p>	<p>Квест «Волшебное слово»</p> <p>Игра</p> <p>Игровая ситуация «Найди и сложи»</p> <p>Дидактическая игра: «Кто быстрее»</p> <p>Дидактическая игра: «Собери цветы благодарности»</p> <p>Беседа</p> <p>Тема: «Чем отличаются вежливые люди от грубых»</p> <p>Тема: «Повторяем добрые слова»</p> <p>Просмотр мультфильмов: «Добро пожаловать», «Сказка про доброго носорога», «Чудовище», «Как ослик счастье искал».</p>	<p>Изготовление «Мирилки» (дома с родителями)— подушечка с аппликативной ладошкой. Если дети не находят в чем-то согласия, «Мирилка» приходит на помощь. Дети кладут свои ладошки на подушку и произносят заветные слова: «Миришь, миришь, миришь...»</p> <p>Конспект активного занятия с родителями «Благодарное слово»</p> <p>Задание на дом: Попросите детей посчитать,</p>	<p>Совместное планирование мероприятий для всего детского сада.</p> <p>Проведение консультаций и мастер-классов.</p> <p>Проведение мероприятий в группе</p> <p>Тренинг для педагогов «Письмо благодарности»</p> <p>Фотоотчет «Неделя Добра»</p> <p>«Добра и уважения»</p> <p>Конкурс на лучшее стенгазета группы на «Международный день спасибо»</p>

Воспитательно е событие	Задачи воспитания	Мероприятия для детей	Мероприятия для родителей	Мероприятия для педагогов
	детей о добрых и вежливых словах, о правилах вежливого поведения	Прослушивание музыки: «Дорогою добра», «Доброта» (м/ф про Фунтика), Барбарики «Доброта», Леопольд «Ярко светит солнце»	сколько раз за день они говорят кому-либо спасибо, и сколько раз за день говорят спасибо им. Затем предложите детям в течение нескольких дней как можно чаще говорить людям спасибо. Обсудите с детьми, что изменилось в их жизни, когда они выполняли это домашнее задание	
Международный День молока (1 июня)	Расширять представления детей о молоке и молочных продуктах как обязательном компоненте ежедневного рациона Продолжать знакомить детей с домашними животными – коровой, козой, рассказать, какую пользу они приносит человеку, познакомить с работой фермерского хозяйства	<ol style="list-style-type: none"> 1. Чтение художественной и познавательной литературы: книги Елены Запесочной «Какие бывают праздники» и «Суета вокруг пирога», Марии Агапиной «Коровкина работа», сказок «Крошечка – Хаврошечка», «Гуси-лебеди» 2. Разучивание стихотворений Б. Вайнера «Нет у коровы...», И. Дементьева «Для чего корове хвост?», Е. Голубева «В детский сад пришла корова». 3. Инсценировка стихотворения А.А. Милна в переводе С. Маршака «Баллада о королевском бутерброде» 4. Экскурсия на кухню и рассказ повара о блюдах, приготовленных на основе молочных продуктов 5. Трудовая деятельность: помогаем приготовить тесто для блинчиков, молочный коктейль, помогаем варить кашу 	<ul style="list-style-type: none"> • Привлечение родителей к реализации детско-родительских проектов «Пейте, дети молоко!», «Праздник молока»; • созданию коллажей, по теме «Почему я люблю молоко?», «Польза молока». Конкурс рисунков «Молочные истории». • Консультация «Молоко и основные молочные продукты в питании детей», «Рейтинг самых полезных продуктов для детей» • Посещение совместно с ребенком молочного отдела в магазине, знакомство с его ассортиментом, расширение представлений ребенка о видах молочной продукции, их названиях, покупка и 	Совместное планирование мероприятий в общем проекте для детского сада Организация выставки Проведение конкурса детских рисунков Проведение конкурса творческих работ педагогов

Воспитательное событие	Задачи воспитания	Мероприятия для детей	Мероприятия для родителей	Мероприятия для педагогов
	<p>Воспитывать уважительное отношение к труду животноводов, к труду в сельском хозяйстве</p> <p>Формировать осознанное отношение к здоровому питанию</p> <p>Приобщать детей к труду (приготовление блинчиков, мытье посуды)</p>	<p>6. Продуктивная деятельность: лепка «Мороженое»; конструирование из бумаги «Ферма»; создание коллажа «Почему я люблю молоко?»</p> <p>7. Музыкальная инсценировка «Коза-дереза» (сл.народные, муз. М. Магиденко).</p> <p>8. Сюжетно-ролевые игры: «Угостим кукол кашей», «Ферма», «Магазин», «Хозяйство фермера».</p> <p>Дидактические игры «Кто где живет?», «Накорми животных», «Определи молочные продукты на вкус», «Найди лишнее»</p>	<p>употребление в пищу</p> <p>Организация конкурса «Бабушкина каша»</p>	
<p>8 июля – День Семьи, Верности и Любви</p>	<p>Воспитывать у детей любовь и уважение к членам своей семьи.</p> <p>Способствовать созданию положительного образа будущей семьи у каждого ребенка.</p> <p>Формировать представление о семье, как о людях, живущих вместе, любящих и заботящихся друг о друге.</p>	<p>Рассматривание иллюстраций на тему «Наша семья», картин: Д. Жилинский «Семья», «Молодая семья. Ожидание», Т. Яблонская «Свадьба», Е. Романова «Портрет семьи писателя В. Шукшина», Т. Яблонская «Свадьба»</p> <p>Чтение произведений художественной литературы: Я. Аким «Моя родня», «Мой брат Мишка», Х. Гюльназарян «Как я был маленький», рассказов Н. Носова, В. Драгунского о дружбе; разучивание пословиц и поговорок о семье и доме</p> <p>Беседы на темы «Семья – это значит мы вместе», «Неразлучная семья. Взрослые и дети», «Радуйся радости другого», «Традиции</p>	<p>Проведение мастер – классов «Семейные ценности»</p> <p>«Раз ромашка, два ромашка» изготовление ромашек разными способами и техниками.</p> <p>Конкурс плакатов с участием родителей «Моя семья – мое богатство»</p> <p>«Волшебство Маминых рук» дефиле головных уборов, сделанных родителями совместно с детьми.</p> <p>Моделирование совместно с ребенком родословного древа своей семьи</p> <p>Выступление-презентация для детей «Моя профессия»</p>	<p>Подготовка информационных материалов для родителей.</p> <p>Проведение занятия «Семейного клуба» на тему «Вместе – дружная семья»</p>

Воспитательно е событие	Задачи воспитания	Мероприятия для детей	Мероприятия для родителей	Мероприятия для педагогов
	<p>Воспитывать желание быть радушным, добрым, заботливым</p>	<p>нашей семьи», «Профессии «мужские» и «женские»; «Выручай в беде», «Как мы помогаем поддерживать красоту в доме», «Для чего семье деньги», по семейным фотоальбомам «Моя родня», по книге Г. Юдина «Главное чудо света», «Друзья нашей семьи». «Когда я буду большой» Составление творческих рассказов на тему «Семья». Фотовыставка «Загляните в семейный альбом».</p> <p>Изобразительная деятельность: рисование «Моя семья», портретов мамы, папы, бабушки, дедушки; аппликация «Портрет семьи», «Хоровод друзей»; изготовление поделок из бросового материала для домашнего дизайна.</p> <p>Музыкальная деятельность: разучивание песен «Неразлучные друзья» (муз. В. Шаинского, сл. М. Танича), «Папа может» (муз. В. Шаинского, сл. М. Танича), «Песня о бабушке» (муз. А. Филиппенко, сл. Т. Волгиной).</p> <p>Игровая деятельность: дидактические игры: «Родословная», «Кому что нужно», «Домашние обязанности», «Кто чем занят», «Всё расставим по местам», «Моя квартира»; словесная игра «Кто кем кому приходится»; сюжетно-ролевая игра «Семья»; дидактическая игра с куклой-младенцем</p>	<p>Совместная трудовая деятельность детей и взрослых по генеральной уборке квартиры Совместный досуг с детьми и родителями «Папа, мама, я – спортивная семья»</p>	

Воспитательное событие	Задачи воспитания	Мероприятия для детей	Мероприятия для родителей	Мероприятия для педагогов
		<p>«Купание малыша»; режиссерские игры «У тебя в гостях подруга», «У постели больного»; разыгрывание стихотворений С. Погореловского «Находчивая мама», Г. Ладонщикова «На лесной дорожке».</p> <p>Сюжетно – ролевые игры: «Семья», «Дочки – матери», «Играем в профессии», «День рождения»</p> <p>Музыкальное развлечение, посвященное ко Дню Любви, Семьи и верности «Когда семья вместе, так и душа на месте».</p>		